

GEMEENTE EN OCMW DENDERLEEUV

Jaarrekening 2022

BBC



Inhoud

K Kengetallen 2022

Beleidsvaluatie

De financiële nota

J1 Doelstellingenrekening

J2 Staat van het financieel evenwicht boekjaar 2022

J3 Realisatie van de kredieten boekjaar 2022

J4 De balans per 31/12/2022

J5 De staat van opbrengsten en kosten per 31/12/2022

Toelichting bij de financiële nota

B-RE Verklaring materiële verschillen tussen meerjarenplan en rekening (EXP)

T1 Ontvangsten en uitgaven naar functionele aard

T2 Ontvangsten en uitgaven naar economische aard

T3 Investeringsprojecten

B-RI Verklaring materiële verschillen tussen meerjarenplan en rekening (INV)

T4 Evolutie van de financiële schulden

T5 Toelichting bij de balans

Bijlagen

SUB Overzicht van de verstrekte subsidies

PS De proef- en saldibalans per 31/12/2022

0 Detail van de niet in de balans opgenomen rechten en plichten

FVA Overzicht van de financiële vaste activa (deelnemingen)

LT-V Overzicht van de lange termijn vorderingen en toegestane leningen

LT-S Overzicht van de lange termijn schulden en leningen

PAT Detail van de desinvesteringen en buitengebruikstellingen

BK Aansluiting werkkapitaal

RISC Financiële risico's

W Waarderingsregels

258 Overzicht van de overgedragen kredieten (art. 258 van het DLB)

TR Toelichting over transacties met buitengewone invloed op het resultaat

Boekjaar 2022 in grafiek

Exploitatie-uitgaven boekjaar 2022 in evolutie en grafiek

- 1 Samenstelling van de exploitatie-uitgaven 2022 - Vergelijking rekening-meerjarenplan
- 2 Evolutie van de exploitatie-uitgaven 2018-2022
- 3 Evolutie van de 'goederen en diensten' 2018-2022
- 4 Evolutie van de personeelskosten 2018-2022
- 5 Evolutie van de individuele hulpverlening door het OCMW 2018-2022
- 6 Verdeling van de 'goederen en diensten' per beleidsveld 2022-2021 / MJPL 2022
- 7 Verdeling van de personeelskosten per beleidsveld 2022-2021 / MJPL 2022
- 8 Verdeling van de toegestane subsidies per beleidsveld 2022-2021 / MJPL 2022

Exploitatie-ontvangsten boekjaar 2022 in evolutie en grafiek

- 1 Samenstelling van de exploitatie-ontvangsten 2022 - Vergelijking rekening-meerjarenplan
- 2 Evolutie van de exploitatie-ontvangsten 2018-2022
- 3 Evolutie van de fiscale ontvangsten 2018-2022
- 4 Evolutie van de werkingssubsidies 2018-2022
- 5 Evolutie van de financiële ontvangsten 2018-2022
- 6 Verdeling van de ontvangsten uit de werking per beleidsveld 2022-2021 / MJPL 2022
- 7 Verdeling van de specifieke werkingssubsidies per beleidsveld 2022-2021 / MJPL 2022
- 8 Verdeling van de financiële ontvangsten per beleidsveld 2022-2021 / MJPL 2022

Investeringsuitgaven boekjaar 2022 in evolutie en grafiek

- 1 Samenstelling van de investeringsuitgaven 2022 - Vergelijking rekening-meerjarenplan
- 2 Evolutie van de investeringsuitgaven 2018-2022
- 3 Verdeling van de investeringsuitgaven per beleidsveld 2022-2021 / MJPL 2022

Investeringsontvangsten boekjaar 2022 in evolutie en grafiek


- 1 Samenstelling van de investeringsontvangsten 2022 - Vergelijking rekening-meerjarenplan
- 2 Evolutie van de investeringsontvangsten 2018-2022
- 3 Verdeling van de investeringsontvangsten per beleidsveld 2022-2021 / MJPL 2022

Balans boekjaar 2022 in grafiek

- 1 Samenstelling van de activa
- 2 Samenstelling van de passiva
- 3 Beknopte ratio-analyse

Kengetallen 2022

KENGETALLEN BOEKJAAR 2022

	GECONSOLIDEERD	GEMEENTE	OCMW
Liquiditeiten			
 Kastoestand per 31/12/2022	5.159.891	4.912.737	247.155
Openstaande vorderingen op KT	3.815.243	3.018.706	796.537
Openstaande schulden op KT	4.456.930	3.969.385	487.545

* Vorderingen/schulden uit ruil en niet-ruil; exclusief interne rekening courant GE-OC

Exploitatie

 * Exploitatieontvangsten in het boekjaar	31.728.256	29.080.312	2.647.945
* Exploitatieuitgaven in het boekjaar	28.765.893	23.642.318	5.123.575
Facturatie tussen gemeente en OCMW			
Saldo exploitatie	2.962.364	5.437.994	-2.475.630

* Exclusief interne facturatie en facturatie tussen GE-OC

Investeringsen

 Desinvesteringen in het boekjaar	494.331	494.331	
Ontvangen investeringssubsidies	391.471	391.471	
Investeringsen in het boekjaar	3.762.575	3.762.575	
Toegestane investeringssubsidies	875.622	875.622	
Saldo investeringen	-3.752.395	-3.752.395	

Financiering

Nieuw aangegane leningen	278.196	278.196	
Terugvordering van toegestane leningen	61.820	61.820	
Toegestane leningen			
Vervroegde terugbetaling van toegestane leningen			
Vervroegde aflossing van leningen			
Periodieke aflossingen op leningen	909.241	909.241	
Saldo financiering	-569.225	-569.225	
Openstaande schulden uit leningen	12.301.344	12.301.344	
Leningen op rekening met vaste termijn			
Intresten op leningen	90.095	90.095	0

Budgettair resultaat van het boekjaar	-1.359.256	-1.359.256	
Gecumuleerd budgettair resultaat	5.422.993	4.673.011	749.982
Autofinancieringsmarge	2.114.943	2.114.943	
Tussenkomst in het tekort van het OCMW	2.475.630		
Gecumuleerd budgettair resultaat per inwoner	261		
* Openstaande schuld per inwoner	592		

* Inclusief de leningen op rekening met vaste termijn

Beleidsevaluatie

De financiële nota

- J1** Doelstellingenrekening
- J2** Staat van het financieel evenwicht boekjaar 2022
- J3** Realisatie van de kredieten boekjaar 2022
- J4** De balans per 31/12/2022
- J5** De staat van opbrengsten en kosten per 31/12/2022

Toelichting bij de financiële nota

- B-RE** Verklaring materiële verschillen tussen meerjarenplan en rekening (EXP)
- T1** Ontvangsten en uitgaven naar functionele aard
- T2** Ontvangsten en uitgaven naar economische aard
- T3** Investeringsprojecten
- B-RI** Verklaring materiële verschillen tussen meerjarenplan en rekening (INV)
- T4** Evolutie van de financiële schulden
- T5** Toelichting bij de balans

MATERIËLE VERSCHILLEN TUSSEN MEERJARENPLAN EN REKENING - EXPLOITATIE (GECONSOLIDEERD)

UITGAVEN		Code	BOEKJAAR 2022	MEERJARENPLAN 2022	VERSCHIL	VERKLARING
BELEIDSVELD						
0800	Gewoon basisonderwijs	620	2.519.720	2.730.003	-210.283	
0909	Overige verrichtingen inzake sociaal beleid	613	13.121	198.463	-185.342	
0119	Overige algemene diensten	611	600.318	423.206	177.112	
0119	Overige algemene diensten	613	1.011.292	1.156.564	-145.272	
0114	Organisatiebeheersing	644		131.606	-131.606	
0900	Sociale bijstand	648	2.148.016	2.238.900	-90.884	
0800	Gewoon basisonderwijs	600	110.414	188.000	-77.586	
0944	Preventieve gezinsondersteuning	615	133.677	202.613	-68.936	
0670	Straatverlichting	611	271.645	338.115	-66.470	
0112	Personeelsdienst en vorming	623	294.405	352.628	-58.223	
0119	Overige algemene diensten	620	1.736.459	1.789.194	-52.735	
0114	Organisatiebeheersing	615	19.791	70.000	-50.209	
0310	Beheer van regen- en afvalwater	620	304.007	345.354	-41.347	
0350	Klimaat en energie	613	40.301	81.133	-40.832	
0909	Overige verrichtingen inzake sociaal beleid	620	43.016	7.710	35.306	
0945	Kinderopvang	615	405.805	440.000	-34.195	
0310	Beheer van regen- en afvalwater	610	150.352	183.500	-33.148	
0119	Overige algemene diensten	623	170.504	202.278	-31.774	
0300	Ophalen en verwerken van huishoudelijk afval	610	1.603.238	1.635.000	-31.762	
0705	Gemeenschapscentrum	613	25.387	55.656	-30.269	
0680	Groene ruimte	620	784.980	814.024	-29.044	
0710	Feesten en plechtigheden	613	92.425	117.570	-25.145	
0220	Parkeren	613	18.356	43.147	-24.791	
0703	Openbare bibliotheken	620	303.781	327.910	-24.129	
0350	Klimaat en energie	615	25.427	48.800	-23.373	
0680	Groene ruimte	610	233.935	256.800	-22.865	
0751	Gemeentelijke dienstverlening gericht op kinderen & jongeren	620	65.653	86.667	-21.013	
0200	Wegen	620	321.531	301.966	19.565	
0909	Overige verrichtingen inzake sociaal beleid	610	1.475	20.000	-18.525	
0119	Overige algemene diensten	610	246.839	265.000	-18.161	
0900	Sociale bijstand	615	27.233	45.266	-18.033	

MATERIËLE VERSCHILLEN TUSSEN MEERJARENPLAN EN REKENING - EXPLOITATIE (GECONSOLIDEERD)

0200	Wegen	610	69.078	87.000	-17.922
0110	Secretariaat	615	57.210	40.000	17.210
0400	Politiediensten	620	25.312	8.696	16.616
0945	Kinderopvang	613	34.544	50.681	-16.137
0500	Handel en middenstand	615	4.480	20.000	-15.520
0945	Kinderopvang	623	47.888	63.266	-15.378
0020	Fiscale aangelegenheden	643		15.000	-15.000
0904	Activering van tewerkstelling	620	182.101	197.065	-14.964
0310	Beheer van regen- en afvalwater	621	100.111	114.668	-14.556
0119	Overige algemene diensten	612	151.285	165.400	-14.115
0112	Personeelsdienst en vorming	621	132.428	118.356	14.072
0112	Personeelsdienst en vorming	622	15.138	1.071	14.067
0130	Administratieve dienstverlening	620	426.232	440.250	-14.017
0705	Gemeenschapscentrum	620	254.144	267.749	-13.605
0600	Ruimtelijke planning	615	57.437	44.401	13.036
0119	Overige algemene diensten	621	556.150	569.167	-13.017
0629	Overig woonbeleid	649		12.500	-12.500
0111	Fiscale en financiële diensten	643	11.263		11.263
0703	Openbare bibliotheken	621	102.205	112.898	-10.693

MATERIËLE VERSCHILLEN TUSSEN MEERJARENPLAN EN REKENING - EXPLOITATIE (GECONSOLIDEERD)

ONTVANGSTEN		Code	BOEKJAAR 2022	MEERJARENPLAN 2022	VERSCHIL	VERKLARING
BELEIDSVELD						
0020	Fiscale aangelegenheden	730	11.727.448	11.981.076	-253.627	
0300	Ophalen en verwerken van huishoudelijk afval	700	566.850	820.000	-253.150	
0800	Gewoon basisonderwijs	740	2.884.427	3.092.107	-207.680	
0310	Beheer van regen- en afvalwater	745	1.044.697	1.201.777	-157.079	
0020	Fiscale aangelegenheden	734	811.634	968.000	-156.366	
0114	Organisatiebeheersing	740		131.606	-131.606	
0629	Overig woonbeleid	740	172.592	73.328	99.264	
0945	Kinderopvang	740	1.220.820	1.130.000	90.820	
0220	Parkeren	700	129.394	215.000	-85.606	
0010	Algemene overdrachten tussen de verschillende bestuurlijke niveaus	740	7.692.192	7.620.527	71.664	
0800	Gewoon basisonderwijs	700	110.531	168.000	-57.469	
0119	Overige algemene diensten	700	33.190	75.000	-41.810	
0900	Sociale bijstand	740	1.722.742	1.759.250	-36.508	
0119	Overige algemene diensten	701	111.238	137.321	-26.083	
0990	Begraafplaatsen	700	40.750	65.000	-24.250	
0020	Fiscale aangelegenheden	738	742.578	765.000	-22.422	
0820	Deeltijds kunstonderwijs	700	2.605	25.000	-22.395	
0742	Sportinfrastructuur	701	48.558	70.000	-21.442	
0903	Lokale opvanginitiatieven voor asielzoekers	740	15.523	35.000	-19.477	
0130	Administratieve dienstverlening	700	207.085	225.000	-17.915	
0900	Sociale bijstand	700	29	15.000	-14.971	
0900	Sociale bijstand	748	178.400	193.250	-14.850	
0500	Handel en middenstand	700	31.354	17.170	14.184	
0390	Overige milieubescherming	740	13.668		13.668	
0030	Financiële aangelegenheden	750	31.897	45.000	-13.103	
0350	Klimaat en energie	740	80.651	68.394	12.257	
0904	Activering van tewerkstelling	740	193.412	205.000	-11.588	
0944	Preventieve gezinsondersteuning	740	23.841	13.500	10.341	

MATERIËLE VERSCHILLEN TUSSEN MEERJARENPLAN EN REKENING - INVESTERINGEN (GECONSOLIDEERD)

UITGAVEN		Code	BOEKJAAR 2022	MEERJARENPLAN 2022	VERSCHIL	VERKLARING
BELEIDSVELD						
0310	Beheer van regen- en afvalwater	227	622.074	2.299.046	-1.676.972	
0119	Overige algemene diensten	221	1.507.752	2.844.935	-1.337.183	
0114	Organisatiebeheersing	214		1.000.000	-1.000.000	
0200	Wegen	224	396.457	1.273.002	-876.545	
0610	Gebiedsontwikkeling	214	103.463	900.000	-796.537	
0790	Erediensten	664	343.212	1.037.944	-694.732	
0119	Overige algemene diensten	241	65.944	376.463	-310.519	
0750	Jeugdsector- en verenigingsondersteuning	214	204.725	460.021	-255.296	
0705	Gemeenschapscentrum	664		135.000	-135.000	
0400	Politiediensten	664	226.930	309.100	-82.170	
0410	Brandweer	664	277.880	357.347	-79.467	
0705	Gemeenschapscentrum	221		75.000	-75.000	
0119	Overige algemene diensten	230		73.000	-73.000	
0490	Overige elementen van openbare orde en veiligheid	230		65.000	-65.000	
0800	Gewoon basisonderwijs	241	70.868	134.487	-63.619	
0350	Klimaat en energie	230		53.500	-53.500	
0310	Beheer van regen- en afvalwater	214	1.198	45.000	-43.802	
0200	Wegen	225	81.300	125.000	-43.700	
0750	Jeugdsector- en verenigingsondersteuning	664		42.307	-42.307	
0119	Overige algemene diensten	243	232.968	275.000	-42.032	
0990	Begraafplaatsen	228	6.012	40.000	-33.988	
0350	Klimaat en energie	224		30.000	-30.000	
0670	Straatverlichting	250	278.196	252.767	25.429	
0680	Groene ruimte	230	25.554	50.000	-24.446	
0705	Gemeenschapscentrum	230	27.487	50.000	-22.513	
0742	Sportinfrastructuur	229		20.000	-20.000	
0752	Infrastructuur en faciliteiten ten behoeve van kinderen en jongeren	221	-6.253	10.000	-16.253	

MATERIËLE VERSCHILLEN TUSSEN MEERJARENPLAN EN REKENING - INVESTERINGEN (GECONSOLIDEERD)

ONTVANGSTEN		Code	BOEKJAAR 2022	MEERJARENPLAN 2022	VERSCHIL	VERKLARING
BELEIDSVELD						
0114	Organisatiebeheersing	150		1.000.000	-1.000.000	
0119	Overige algemene diensten	221		500.000	-500.000	
0200	Wegen	220	403.878		403.878	
0119	Overige algemene diensten	150	60.000	360.000	-300.000	
0310	Beheer van regen- en afvalwater	150	45.978		45.978	
0200	Wegen	260	30.378		30.378	

Bijlagen

- SUB** Overzicht van de verstrekte subsidies
- PS** De proef- en saldibalans per 31/12/2022
- 0** Detail van de niet in de balans opgenomen rechten en plichten
- FVA** Overzicht van de financiële vaste activa (deelnemingen)
- LT-V** Overzicht van de lange termijn vorderingen en toegestane leningen
- LT-S** Overzicht van de lange termijn schulden en leningen
- PAT** Detail van de desinvesteringen en buitengebruikstellingen
- BK** Aansluiting werkkapitaal
- RISC** Financiële risico's
- W** Waarderingsregels
- 258** Overzicht van de overgedragen kredieten (art. 258 van het DLB)
- TR** Toelichting over transacties met buitengewone invloed op het resultaat

OVERZICHT VERSTREKTE WERKINGS- EN INVESTERINGSSUBSIDIES 2022 PER BELEIDSVELD

INVESTERINGSSUBSIDIES	Code	BOEKJAAR 2022	MEERJARENPLAN 2022
	664		
0790 Erediensten		343.212	1.037.944
0410 Brandweer		277.880	357.347
0400 Politiediensten		226.930	309.100
0350 Klimaat en energie		27.599	28.000
0750 Jeugdsector- en verenigingsondersteuning			42.307
0705 Gemeenschapscentrum			135.000
		875.622	1.909.699

-- AR --	AR-OMSCHRIJVING	31/12/2021	DEBET	CREDIT	31/12/2022
102000	Bijdragen, schenkingen en legaten zonder last en zonder spec				
1090000	Saldo Beginbalans	-52.813.624,81	7.740.764,33	60.554.389,14	-52.813.624,81
1220000	Herwaarderingsreserves op financiële vaste activa	-4.223.684,93		4.344.164,32	-4.344.164,32
1400000	Overgedragen overschot	-4.203.837,10	204.347.901,22	205.743.171,45	-1.395.270,23
1500000	Investeringsubsidies en -schenkingen in kapitaal met vorder ing op...	-7.846.371,45	92.057,45	8.287.842,68	-8.195.785,23
1500009	Investeringsubsidies en -schenkingen in kapitaal met vorder ing op...	4.211.959,41	4.512.619,86	42.057,45	4.470.562,41
1520000	Investeringsubsidies in de vorm van terugbetaling van lenin gen	-688.152,42		688.152,42	-688.152,42
1520009	Investeringsubsidies in de vorm van terugbetaling van lenin gen - ...	368.492,97	380.379,84		380.379,84
1580000	Bijdragen en schenkingen niet gekoppeld aan operationele activiteit...	-1.120,00		1.120,00	-1.120,00
1590000	Overige investeringsschenkingen	-2.331.496,84		2.331.496,84	-2.331.496,84
1590009	Overige investeringsschenkingen - verrekening	774.600,61	845.018,85		845.018,85
1600000	Voorzieningen voor pensioenen en soortgelijke verplichtingen	-3.664.820,38	706.163,65	5.188.281,39	-4.482.117,74
1600100	Voorzieningen voor responsabiliseringsbijdrage	-43.038,00	1.139.865,74	2.236.716,86	-1.096.851,12
1720000	Leasingschulden en soortgelijke schulden in het kader van PP S-over...	-926.395,35	116.499,31	1.204.591,34	-1.088.092,03
1733000	Schulden aan kredietinstellingen ten laste van het bestuur	-11.105.440,10	810.662,28	11.223.137,82	-10.412.475,54
2140000	Plannen en studies	233.799,78	291.308,94	26.456,78	264.852,16
2140009	Plannen en studies - afschrijvingen	-115.656,97	26.456,78	164.138,41	-137.681,63
2200000	Onbebouwde terreinen - gemeenschapsgoederen	3.319.786,68	3.466.112,86	403.878,00	3.062.234,86
2201000	Terreinen van gebouwen - gemeenschapsgoederen	3.807.134,13	3.807.134,13		3.807.134,13
2202000	Wegzate - gemeenschapsgoederen	7.007.201,25	7.206.765,00		7.206.765,00
2203000	Terreinen van waterlopen - gemeenschapsgoederen	28.898,00	28.898,00		28.898,00
2210000	Gebouwen - gemeenschapsgoederen	22.007.964,42	22.500.689,68	6.252,68	22.494.437,00
2210009	gebouwen - gemeenschapsgoederen - afschrijvingen	-8.615.668,46	201,69	9.349.255,56	-9.349.053,87
2220000	Bebouwde terreinen - gemeenschapsgoederen	1.660.150,13	1.843.389,47		1.843.389,47
2220009	Bebouwde terreinen - gemeenschapsgoederen - afschrijvingen	-659.367,77	96,15	744.186,98	-744.090,83
2240000	Wegen	34.968.138,22	35.097.040,20	992,00	35.096.048,20
2240009	Wegen - afschrijvingen	-25.245.037,98	293,46	25.920.199,51	-25.919.906,05
2250000	Overige infrastructuur betreffende de wegen	855.421,27	982.034,47	662,78	981.371,69
2250009	Overige infrastructuur betreffende de wegen - afschrijvingen	-473.824,64		587.578,20	-587.578,20
2260000	Waterlopen en waterbekkens	1.778,46	1.778,46		1.778,46
2260009	Waterlopen en waterbekkens - afschrijvingen	-1.023,96		1.077,85	-1.077,85
2270000	Andere onroerende infrastructuur	21.035.745,90	21.791.028,58	934,03	21.790.094,55
2270009	Andere onroerende infrastructuur - afschrijvingen	-12.623.222,58		13.150.916,19	-13.150.916,19
2280000	Andere onroerende infrastructuur		2.343,65		2.343,65
2280009	Andere onroerende infrastructuur - afschrijvingen			71,02	-71,02
2289000	Overige onroerende infrastructuur	1.172.852,74	1.223.143,12		1.223.143,12
2289009	Overige onroerende infrastructuur - afschrijvingen	-465.645,42		585.945,76	-585.945,76
2290000	Onbebouwde terreinen - bedrijfsmatige MVA	4.867,62	4.867,62		4.867,62
2290100	Terreinen van gebouwen - bedrijfsmatige MVA	1.035.532,92	1.035.532,92		1.035.532,92
2291000	Gebouwen - bedrijfsmatige MVA	7.574.188,83	7.672.028,51	8.675,68	7.663.352,83
2291009	Gebouwen - bedrijfsmatige MVA - afschrijvingen	-3.992.163,45		4.278.086,15	-4.278.086,15
2292000	Bebouwde terreinen - bedrijfsmatige MVA	1.524.683,60	1.524.683,60		1.524.683,60
2292009	Bebouwde terreinen - bedrijfsmatige MVA - afschrijvingen	-353.696,96		401.085,70	-401.085,70
2300000	Installaties, machines en uitrusting - gemeenschapsgoederen	1.506.536,52	1.626.899,00	110.949,19	1.515.949,81
2300009	Installaties, machines en uitrusting - gemeenschapsgoederen - afsch...	-792.191,55	94.374,19	954.212,83	-859.838,64
2350000	Installaties, machines en uitrusting - bedrijfsmatige MVA	2.698,45	2.698,45	2.698,45	
2350009	Installaties, machines en uitrusting - bedrijfsmatige MVA - afschrijvingen	-2.698,45	2.698,45	2.698,45	
2400000	Meubilair - gemeenschapsgoederen	347.708,46	377.191,70	68.982,51	308.209,19
2400009	Meubilair - gemeenschapsgoederen - afschrijvingen	-214.698,11	68.982,51	254.230,51	-185.248,00
2410000	Informatiematerieel - gemeenschapsgoederen	946.818,34	1.135.747,43	140.239,01	995.508,42
2410009	Informatiematerieel - gemeenschapsgoederen - afschrijvingen	-506.911,23	88.122,22	706.361,58	-618.239,36
2430000	Rollend materieel - gemeenschapsgoederen	2.552.475,83	2.785.443,42		2.785.443,42
2430009	Rollend materieel - gemeenschapsgoederen - afschrijvingen	-1.595.431,03		1.806.921,06	-1.806.921,06
2500000	Terreinen en gebouwen in leasing of op grond van een soortge lijk r...	2.104.515,87	2.382.711,86		2.382.711,86
2500009	Terreinen en gebouwen in leasing of op grond van een soortge lijk r...	-772.828,53		897.364,96	-897.364,96
2600000	Terreinen - overige MVA	4.066.217,62	4.433.639,12	30.378,00	4.403.261,12
2601000	Terreinen van gebouwen - overige MVA	194.363,21	194.363,21		194.363,21
2610000	Gebouwen - overige MVA	1.379.084,00	1.855.153,44		1.855.153,44

-- AR --	AR-OMSCHRIJVING	31/12/2021	DEBET	CREDIT	31/12/2022
2610009	Gebouwen - overige MVA - afschrijvingen	-371.810,67		428.906,33	-428.906,33
2620000	Bebouwde terreinen - overige MVA	222.879,61	258.452,28		258.452,28
2620009	Bebouwde terreinen - overige MVA - afschrijvingen	-97.000,24		109.254,56	-109.254,56
2750000	Roerend erfgoed	24.789,35	24.789,35		24.789,35
2751000	Kunstwerken	6.500,00	6.500,00		6.500,00
2810000	Belangen in intergemeentelijke samenwerkingsverbanden en soor...	6.992.884,85	6.992.884,85	60.074,76	6.932.810,09
2811000	Belangen in intergemeentelijke samenwerkingsverbanden en soor...	-25.100,00		25.100,00	-25.100,00
2818000	Belangen in intergemeentelijke samenwerkingsverbanden en soor...	4.223.684,93	4.344.164,32		4.344.164,32
2840000	Andere aandelen - aanschaffingswaarde	4.354.942,40	4.354.942,40		4.354.942,40
2841000	Andere aandelen - nog te storten bedragen (-)	-1.619.511,61		1.619.511,61	-1.619.511,61
2880000	Borgtochten betaald in contanten	1.450,00	1.450,00		1.450,00
2903109	Vorderingen wegens toegestane leningen - BC Olympia	220.250,00	220.250,00	14.600,00	205.650,00
2903209	Vorderingen wegens toegestane leningen - TC Denderleeuw	368.900,00	368.900,00	32.220,00	336.680,00
2903309	Vorderingen wegens toegestane leningen - Scouts Denderleeuw	157.852,33	157.852,33	15.000,00	142.852,33
4000000	Operationele vorderingen uit ruiltransacties - nominale waar de	999.960,05	5.819.623,00	4.808.062,11	1.011.560,89
4050000	Borgtochten betaald in contanten	540,00	540,00		540,00
4050100	Borgtochten betaald in contanten (huurwaarborgen klanten)	3.474,31	3.474,31		3.474,31
4050300	Borgtochten betaald in contanten (huurwaarborgen Dewaco)	13.863,00	15.456,98	7.357,00	8.099,98
4050400	Borgtochten betaald in contanten (huurwaarborgen SvK)	3.654,59	6.288,39	2.720,09	3.568,30
4050500	Borgtochten betaald in contanten (huurwaarborg SHM De Dender		2.044,00		2.044,00
4060000	Gestorte voorschotten en vooruitbetalingen	236.888,57	1.087.078,37	856.588,56	230.489,81
4060002	Voorschotten en vooruitbetalingen mandatarispensioenen		59.000,00	41.737,07	17.262,93
4080000	Interne Rekening Courant	844.545,36	109.642.841,65	109.622.287,46	20.554,19
4130000	Vorderingen uit belastingen	309.022,43	2.064.306,97	1.631.576,64	432.730,33
4131000	Te ontvangen aanvullende belastingen	1.104.036,78	2.478.376,80	1.305.973,45	1.172.403,35
4135000	Vorderingen uit de recuperatie van individuele hulpverlening	193.645,67	388.772,99	225.299,52	163.473,47
4153000	Vorderingen wegens werkingssubsidies	345.520,46	852.581,84	670.603,84	181.978,00
4153100	Vordering wegens werkingssubsidies : Vlaamse overheid	10.385,00	389.429,12	353.464,12	35.965,00
4153200	Vordering wegens werkingssubsidies : federaal	189.331,05	1.871.561,37	1.534.692,73	336.868,64
4153900	Vordering wegens werkingssubsidies : overige	57.206,59	369.921,98	310.757,75	59.164,23
4160000	Diverse operationele vorderingen uit niet-ruiltransacties -n ominaal bedrag	178.356,45	181.329,92	54.900,84	126.429,08
4170000	Operationele vorderingen uit niet-ruiltransacties - dubieuze debiteuren	48.270,03	53.197,88	24.007,36	29.190,52
4220000	Leasingschulden en soortgelijke schulden in het kader van PP S-over...	-92.111,13	100.798,80	208.610,44	-107.811,64
4233000	Schulden aan kredietinstellingen aangegaan door het bestuur	-808.441,82	925.132,87	1.618.097,43	-692.964,56
4400000	Leveranciers	-1.727.217,19	12.339.477,29	13.788.242,47	-1.448.765,18
4440000	Te ontvangen facturen	-294.868,04	384.591,72	533.103,98	-148.512,26
4453000	Vervallen kapitaalaflossingen en vervallen intrest aan kredietinstellingen	-401.255,83	1.165.019,54	1.298.058,32	-133.038,78
4460000	Te betalen toegestane leningen	-180.000,00	180.000,00	180.000,00	
4480000	Interne rekening courant	-844.545,36	2.670.654,00	2.691.208,19	-20.554,19
4493000	Borgtochten ontvangen in contanten	-92.055,28	56.228,00	168.296,28	-112.068,28
4493100	Borgtochten betaald in contanten (huurwaarborgen klanten)	-3.474,31		3.474,31	-3.474,31
4493200	Borgtochten betaald in contanten (bankgaranties)	-10.922,84		10.922,84	-10.922,84
4493300	Borgtochten betaald in contanten (DEWACO)	-9.699,75	7.648,00	12.505,73	-4.857,73
4493400	Borgtochten betaald in contanten (SvK)	-3.654,59	2.720,09	6.288,39	-3.568,30
4493500	Borgtochten betaald in contacten (SHM De Denderstreek)			2.044,00	-2.044,00
4499999	Andere overige schulden uit ruiltransacties	-72.753,12		86.398,07	-86.398,07
4530000	Ingehouden bedrijfsvoorheffing	-273.276,37	2.042.902,91	2.342.129,49	-299.226,58
4540000	Rijksdienst voor sociale zekerheid	-65.937,96	8.088.184,53	8.591.468,58	-503.284,05
4540900	RSZ - Af te rekenen bedragen		211,91	1.606,76	-1.394,85
4550000	Bezoldigingen	-75.851,46	12.637.081,99	12.696.040,62	-58.958,63
4590000	Andere sociale schulden	-2.467,15	11.125,45	11.125,45	
4600000	Voorzieningen voor pensioenen en soortgelijke verplichtingen	-142.963,52	61.583,72	244.030,56	-182.446,84
4610000	Voorzieningen voor vakantiegeld	-676.829,94	253.051,43	975.392,87	-722.341,44
4750000	Te betalen btw	-183.628,14	742.304,45	865.877,39	-123.572,94
4820000	Ontvangen voorschotten en terugbetalingen inzake subsidies	-74.320,87	35.085,62	77.061,38	-41.975,76
4830000	Ontvangen vooruitbetalingen op niet-ruiltransacties	-25.151,88	14.660,98	31.724,23	-17.063,25
4890000	Te betalen toegestane subsidies	-422.262,49	1.826.422,70	2.331.233,48	-504.810,78
4891000	Andere diverse schulden uit niet-ruiltransacties	-82.056,47	82.479,18	130.683,93	-48.204,75
4943109	Vorderingen toegestane leningen < 1 jaar BC Olympia	14.600,00	29.200,00	14.600,00	14.600,00
4943209	Vorderingen toegestane leningen < 1 jaar TC Denderleeuw	32.220,00	64.440,00	32.220,00	32.220,00
4943309	Vorderingen toegestane leningen < 1 jaar Scouts Denderleeuw	15.000,00	30.000,00	15.000,00	15.000,00
5500000	Kredietinstellingen	400.671,09	4.522.958,16	4.281.364,31	241.593,85
5500100	Belfius R/C 091-0002728-41	500.497,25	14.219.528,15	13.713.861,20	505.666,95

-- AR --	AR-OMSCHRIJVING	31/12/2021	DEBET	CREDIT	31/12/2022
5500110	Belfius R/C vrije tijd 091-0126267-02	2.500,00	110.420,96	107.946,75	2.474,21
5500140	Belfius Treasury + 091-0129825-68	928.615,70	15.433.029,51	13.963.932,21	1.469.097,30
5500150	Belfius Treasury + special 091-0193451-62	3.910.293,74	3.910.646,69	1.910.428,24	2.000.218,45
5500200	BNP Paribas Fortis R/C 001-4518502-27	2.246,69	4.237,23		4.237,23
5500210	BNP Paribas Fortis R/C school 001-1755005-60	37.194,73	48.170,51		48.170,51
5500300	ING R/C 393-0646788-81	120.223,99	1.620.734,55	990.455,71	630.278,84
5500400	Bank van de Post - zichtrekening	12.818,48	70.759,85	62.132,16	8.627,69
5500530	Crelan spaarboekje 104-3711999-50	224.852,28	231.132,28	12,00	231.120,28
5500540	Crelan Zichtrekening 103-0532832-79	8.440,83	8.440,83	36,00	8.404,83
5501000	Belfius (Ocmw) R/C 091-0009358-75	923.662,06	1.787.412,67	1.787.412,67	
5501200	Belfius (Ocmw) dringende steun 091-0115196-86	369,91	369,91		369,91
5700000	Kas	4.574,42	49.639,45	45.084,66	4.554,79
5700001	Kas gemeentelijke basisschool	348,22	1.222,32	827,03	395,29
5700002	Kas Vrije Tijd	55,03	1.555,98	1.058,76	497,22
5700103	Kas B & W Cynthia Van De Velde	200,00	200,00		200,00
5700105	Kas B & W Evy Van Den Brande	200,00	200,00		200,00
5700107	Kas B & W Marleen Nevens	200,00	200,00		200,00
5700109	Kas B & W Petra De Backer	200,00	200,00		200,00
5700112	Kas bibliotheek	240,00	240,00		240,00
5700113	Kas B & W Sonia Vinck	200,00	200,00		200,00
5700114	Kas B & W Ingrid Houtman	200,00	200,00		200,00
5700115	Kas Judith Bomon	200,00	200,00	200,00	
5700116	Kas Peggy De Bisschop	200,00	200,00		200,00
5700117	Kas B & W Amber Maenhaut	200,00	200,00		200,00
5700119	Kas B & W Jan Van Casand		200,00		200,00
5701100	Kas De Palaver	1.679,33	6.565,63	4.890,05	1.675,58
5800000	Interne overboekingen	7.863,70	46.911.998,24	46.911.868,24	130,00
5800030	Vrije tijd E2E		117.974,98	117.636,48	338,50
6000000	Aankopen dranken en catering voor verbruik	33.158,29	79.222,57	6.882,07	72.340,50
6000010	Aankoop dranken en catering voor verkoop	50.701,17	61.898,79	2.434,78	59.464,01
6000020	Aankoop excursies, schoolreizen, kampen en dergelijke	33.994,04	77.517,31	12.960,40	64.556,91
6040100	Aankoop documenten voor verkoop	102.243,80	156.179,08	2.729,00	153.450,08
6100000	Huur gebouwen & terreinen	5.393,76	12.331,00	59,10	12.271,90
6103000	Onderhoud en herstellingen gebouwen	84.243,30	101.347,31	5.774,78	95.572,53
6103010	Onderhoudscontracten gebouwen	87.603,03	124.561,33	6.160,07	118.401,26
6103020	Materialen voor onderhoud en herstellingen gebouwen	44.505,82	37.863,11	1.114,13	36.748,98
6103100	Onderhoud en herstellingen wegen	59.256,71	65.107,58	4.384,75	60.722,83
6103110	Onderhoudscontracten wegen	4.455,21	497,86		497,86
6103120	Onderhoudscontracten sportterreinen		2.412,55	650,00	1.762,55
6103200	Onderhoud en herstellingen rioleringen	14.471,56	66.612,08	934,13	65.677,95
6103210	Onderhoudscontracten rioleringen	100.686,84	103.324,08	18.650,06	84.674,02
6103400	Onderhoud openbaar groen	68.364,70	67.807,24	1.211,38	66.595,86
6103410	Onderhoudscontracten openbaar groen	137.358,42	201.323,88	33.984,37	167.339,51
6103500	Sneeuw- en ijzelbestrijding	10.026,66	6.094,56		6.094,56
6103600	Huisvuilophaling- en verwerking en recyclageparken	1.536.376,73	1.553.037,14	22.858,86	1.530.178,28
6103610	Afvoeren bedrijfsvuil	77.842,05	73.835,01	775,04	73.059,97
6110000	Elektriciteit	167.994,88	1.064.231,01	663.636,70	400.594,31
6111000	Gas	122.386,63	227.005,64	80.373,37	146.632,27
6112000	Aardolieproducten	10.698,70	15.116,55		15.116,55
6113000	Water	29.244,08	57.727,26	21.124,74	36.602,52
6113010	Andere energiebronnen	1.144,80	1.372,70		1.372,70
6113050	Verbruik openbare verlichting	292.132,67	263.193,64		263.193,64
6113060	Afhouding kosten OV Light as a service	61.844,41	8.451,40		8.451,40
6120100	Brandverzekering	26.220,95	46.244,38	20.181,97	26.062,41
6120200	Verzekering tegen diefstal	135,54	271,08	135,54	135,54
6120300	Verzekering tegen bedrijfsrisico's	4.855,06	9.437,50	4.697,96	4.739,54
6120500	Verzekeringen rollend materieel	32.772,54	90.802,82	56.513,20	34.289,62
6120600	Verzekeringen burgerlijke aansprakelijkheid	36.707,61	68.838,67	30.429,08	38.409,59
6120900	Hospitalisatieverzekering	48.176,85	49.217,43	1.568,85	47.648,58
6130100	Huur printers en multifunctionals	70.949,56	76.092,72	5.426,65	70.666,07
6130112	Tijdelijke en uitzonderlijke werkingskosten	26.267,06	2.585,48		2.585,48
6130200	Kantoorbenodigdheden	34.578,43	42.393,67	3.935,46	38.458,21
6130300	Drukwerken	100.112,50	141.684,01	21.870,68	119.813,33

-- AR --	AR-OMSCHRIJVING	31/12/2021	DEBET	CREDIT	31/12/2022
6130400	Frankeerkosten	84.448,03	75.399,09	6.575,78	68.823,31
6130500	Telefoon- en GSM kosten	44.297,15	35.065,94	11.487,83	23.578,11
6130510	Datacenter en connectiviteit	170.379,82	173.847,95	28.775,68	145.072,27
6130600	Beheers- en werkingskosten ICT	10.507,21	17.523,45	610,20	16.913,25
6130610	Beheers- en werkingskosten ICT (contracten)	449.682,45	624.746,63	122.506,36	502.240,27
6130700	Boeken, prospectussen en documentatie - interne bedrijfsbibl iotheek	18.221,97	25.723,25	1.706,95	24.016,30
6130800	Boeken, prospectussen en documentatie - collectievorming POB	67.627,07	78.219,63	3.895,27	74.324,36
6130900	Boeken, prospectussen en documentatie - gemeentelijke basiss chool	56.412,00	69.965,29	5.507,33	64.457,96
6131000	Representatiekosten : onthaal, relatiegeschenken, restaurant	5.954,45	18.325,73	92,75	18.232,98
6131200	Beroepsbijdragen, lidgelden en bijdragen voor convenanten	53.875,76	58.514,70	3.894,70	54.620,00
6131300	Administratieve kosten voor het financieel beheer	76.819,99	90.937,41	12.428,14	78.509,27
6131600	Beheers- en administratieve kost personeelszaken	612,82	4.561,54	0,14	4.561,40
6132000	Werkingskosten voor doelgroepen en commissies	4.651,40	4.355,71		4.355,71
6132100	Organisaties en evenementen	159.596,87	297.777,18	15.255,92	282.521,26
6132900	Algemene werkingskosten	156.779,74	211.410,44	33.193,70	178.216,74
6133000	Werkingskosten voor projectoproepen	5.877,45	51.715,06	11.545,93	40.169,13
6134000	Voordelen in natura	13.940,19	9.410,48	72,00	9.338,48
6140100	Huur rollend materieel	239.417,27	228.887,65	9.407,51	219.480,14
6140200	Materialen voor rollend materieel	37.282,94	42.803,24	3.209,94	39.593,30
6140300	Prestaties voor rollend materieel	37.401,45	25.787,72	269,88	25.517,84
6140400	Brandstoffen personenwagens	52.255,54	70.206,00		70.206,00
6150000	Vergoedingen voor consultancy opdrachten en erelonen	191.160,14	293.085,63	13.744,87	279.340,76
6150010	Erelonen juridische bijstand en gerechtskosten	30.183,94	72.596,47		72.596,47
6150020	Auteursrechten, erelonen en vergoedingen voor optredens, le sgever...	7.646,90	4.736,07	152,64	4.583,43
6150030	Erelonen, commissies en vergoedingen geneesheren	2.726,00	1.836,00		1.836,00
6150040	Erelonen, commissies en vergoedingen dierenartsen	2.613,68	5.796,44		5.796,44
6150100	Vergoedingen voor leden commissies	1.725,00	3.675,00		3.675,00
6150110	Vrijwilligersvergoedingen	28.152,62	26.540,00		26.540,00
6150200	Vergoeding onthaalmoeders	383.104,40	362.409,60	1.305,16	361.104,44
6150210	Onthaalouders RSZ statuut	43.144,32	44.700,68		44.700,68
6150500	Bijdrage samenwerkingsverbanden	468.855,20	975.528,48	321.192,91	654.335,57
6170000	Uitzendkrachten en personen ter beschikking gesteld van het	16.512,95	76.341,42	3.964,69	72.376,73
6190000	Interne facturatie	8.234,00	1.675,00	1.675,00	
6191000	Interne facturatie GE	13.200,00			
6200000	Wedden van de gemeentemandatarissen	404.754,71	434.282,02	1.181,59	433.100,43
6200100	Presentiegelden	75.508,65	79.150,36	240,28	78.910,08
6200500	Vakantiegeld mandatarissen	15.909,64	18.179,42		18.179,42
6201000	Bezoldiging van het statutair gemeentepersoneel	2.957.594,31	3.006.966,89	132.315,31	2.874.651,58
6201500	Vakantiegeld van het statutair gemeentepersoneel	238.120,96	224.167,48	5.693,34	218.474,14
6202000	Bezoldiging van de contractanten	4.615.105,11	5.331.328,77	54.901,08	5.276.427,69
6202200	Bezoldiging tijdelijke contractanten	85.744,62	102.858,90	7.550,24	95.308,66
6202500	Vakantiegeld van de contractanten	343.376,46	402.248,71	12.162,19	390.086,52
6202900	Andere sociale vergoedingen en toelagen van de contractanten	19.782,40	21.536,75		21.536,75
6203000	Bezoldiging Art 60 § 7	151.210,67	149.499,08	171,11	149.327,97
6203500	Vakantiegeld Artikel 60§7	16.132,81	8.640,04		8.640,04
6207100	Bezoldiging onderwijzend personeel ten laste van het werkin	60.968,77	61.362,00		61.362,00
6208000	Bezoldiging van het onderwijzend personeel bijdrage gemeente ten la...	2.305.868,62	2.400.269,54		2.400.269,54
6210000	Patronale bijdrage mandatarissen	6.375,87	6.827,43	1,35	6.826,08
6211000	Patronale bijdrage statutair personeel	646.827,03	533.141,30	100.095,53	433.045,77
6211600	Patronale bijdrage pensioenen statutair personeel	857.365,66	918.964,51	41.839,67	877.124,84
6212000	Patronale bijdrage contractanten	1.096.456,51	1.706.510,57	137.028,56	1.569.482,01
6223000	2e pensioenpijler - 2,5 %	113.516,16	143.921,90	1.037,51	142.884,39
6223010	2e pensioenpijler - solidariteitsbijdrage 8,86 %	10.146,65	11.534,21	91,94	11.442,27
6231110	Maaltijdcheques statutairen	89.232,00	81.444,00	1.672,00	79.772,00
6231210	Maaltijdcheques contractuelen	209.208,00	206.588,00	800,00	205.788,00
6231310	Geschenkbonnen personeel - sectoraal akkoord	39.005,00	38.650,00	160,00	38.490,00
6232000	Bijdragen aan de gemeenschappelijke sociale dienst	11.410,79	12.520,46	263,41	12.257,05
6232020	Bijdragen en prestaties arbeidsgeneeskundige dienst en preve ntie	53.600,79	62.379,30	4.550,26	57.829,04
6232050	Vergoeding voor verplaatsingskosten van en naar het werk	38.108,92	47.624,82	3.049,54	44.575,28
6232080	Dienstverplaatsingen	8.026,60	9.715,07	468,75	9.246,32
6232120	Aankoop, onderhoud en huur van werkkleding voor het gemeente	30.228,90	26.154,80	1.785,48	24.369,32
6232130	Kosten voor beroepsopleiding van personeel	48.818,96	76.657,48	8.934,36	67.723,12
6232140	Kosten voor werving en selectie	53.156,44	60.932,78	7.102,43	53.830,35

-- AR --	AR-OMSCHRIJVING	31/12/2021	DEBET	CREDIT	31/12/2022
6232150	Initiatieven voor het personeel	16.899,98	24.875,43	231,70	24.643,73
6232160	Initiatieven voor het personeel - comité F	10.881,08	18.276,51	755,38	17.521,13
6232180	Bijdrage syndicale organisaties	12.149,55	10.846,15		10.846,15
6236000	Aansprakelijkheidsverzekering AO/LO	94.107,96	179.925,08	85.914,12	94.010,96
6239000	Andere personeelskosten	9.739,83	6.236,72		6.236,72
6240000	Pensioenen politiek personeel rechtstreeks ten laste van de gemeente	142.482,83	138.043,66	192,81	137.850,85
6301000	Afschrijvingen op immateriële vaste activa	65.434,23	48.481,44		48.481,44
6302000	Afschrijvingen op materiële vaste activa	3.737.685,81	3.386.268,74	591,30	3.385.677,44
6350000	Voorzieningen voor pensioenen mandatarissen (toevoeging)	27.473,27	856.780,68		856.780,68
6350100	Voorziening voor responsabiliseringsbijdrage		2.209.990,59	1.148.021,59	1.061.969,00
6351000	Voorzieningen voor pensioenen mandatarissen - besteding & terugneming (-)	-444.795,28	1.597.944,97	1.597.944,97	
6351100	Voorziening voor responsabiliseringsbijdrage - besteding & terugneming (-)			8.155,88	-8.155,88
6360000	Voorziening vakantiegeld - toevoeging	46.924,37	206.776,13	161.264,63	45.511,50
6361000	Voorzieningen voor vakantiegeld - terugneming (-)	-23.403,67			
6400000	Roerende voorheffing	74,76	438,99		438,99
6400100	Onroerende voorheffing	51.707,90	108.723,97	79.688,67	29.035,30
6420000	Minderwaarde op realisatie van werkingsvorderingen	11.741,65	45.731,24	70,00	45.661,24
6430000	Diverse werkingskosten	8.801,58	22.525,54	11.262,77	11.262,77
6450100	Boeten	56,50	1.329,12		1.329,12
6480010	Leefloon: gerechtigde ingeschreven in het bevolkingsregister met GP...	171.083,80	265.206,36	20.852,16	244.354,20
6480011	Leefloon: gerechtigde ingeschreven in het bevolkingsregister zonder...	351.030,76	475.318,03	53.688,25	421.629,78
6480020	Leefloon: gerechtigde niet ingeschreven in bevolkingsregiste r met ...	171.998,93	160.772,53	143,96	160.628,57
6480021	Leefloon: gerechtigde niet ingeschreven in bevolkingsregister (100%)	279.461,19	305.102,97	25.409,61	279.693,36
6480030	Leefloon: student met GPMI (55% + 10%)	128.302,12	128.378,03	2.037,76	126.340,27
6480040	Leefloon: definitief gevestigde dakloze met GPMI (100% + 10%)	28.551,40			
6480050	Leefloon: installatiepremie - art. 2 §4	17.478,19	12.365,92		12.365,92
6480060	Leefloon: sociaal integratiecontract		2.000,00		2.000,00
6480070	Leefloon: Recuperatie na inspectie		152,03		152,03
6480100	Steun in speciën	100.418,66	130.503,18	49.602,54	80.900,64
6480110	Steun in specien: huurwaarborg	32.747,71	21.935,67		21.935,67
6480111	Steun in specien: huur	12.632,08	7.772,51		7.772,51
6480122	Steun in specien: voorschot mutualiteitsbijdrage	344,60	663,78		663,78
6480130	Steun in specien: verblijfskosten rusthuis	117.245,53	98.668,78	415,22	98.253,56
6480131	Steun in specien: plaatsingskosten in onthaalhuizen (zie samenwer...		387,46		387,46
6480132	Steun in speciën: vervoerskosten cliënten	713,80	847,00	95,40	751,60
6480133	Steun in speciën: hospitalisatie- en medische kosten	1.663,56	6.895,06		6.895,06
6480134	Steun in speciën: begrafeniskosten	3.706,60	19.903,54		19.903,54
6480140	Steun in specien: kindgerichte aktie	9.329,59	22.588,07	514,47	22.073,60
6480141	Steun in specien: sociale culturele participatie	7.771,61	16.596,93	24,50	16.572,43
6480150	Steun in specien: verwarmingstoelage (KB 20/10/2004)	17.979,92	29.979,64		29.979,64
6480151	Steun in speciën: minimale levering aardgas	22.090,24	36.998,70	294,98	36.703,72
6480152	Steun in speciën: energiefonds	1.952,37	11.098,35		11.098,35
6480200	Vreemdelingen: steun in speciën - ingeschreven in BR, geen recht op LL	189.725,71	247.763,36	7.288,61	240.474,75
6480202	Steun vreemdelingen Oekraïne 135% eerste 4 maand		139.684,65	34.857,18	104.827,47
6480203	Steun vreemdelingen Oekraïne 125%		89.427,95	11.593,28	77.834,67
6480211	Vreemdelingen: medische kosten	12.726,41	20.112,10		20.112,10
6480300	Steun in natura: betaling aan leverancier	3.030,14	8.191,61		8.191,61
6480301	Steun in natura: huisraad en onderhoudsproducten	519,99	455,00		455,00
6481060	Mantelzorgtoelage < 18 jaar	3.875,00	3.625,00		3.625,00
6481061	Mantelzorgtoelage > 18 jaar	23.785,00	24.275,00		24.275,00
6481070	Sociale correctie algemene gemeentelijke belasting	87.165,00	86.840,00		86.840,00
6481090	Steun in speciën: Covid premie	74.100,00	10.575,00	50,00	10.525,00
6481091	Steun in natura: aankoop voedselhulp	6.050,05	2.500,00		2.500,00
6490000	Toegestane subsidies voor gezinnen/gezinswerking	26.594,16	19.880,36	98,09	19.782,27
6490112	Nominatieve subsidies Corona maatregelen	107.377,36			
6491000	Toegestane subsidies aan verenigingen	13.612,98	33.465,20		33.465,20
6491010	Subsidie jubilerende verenigingen	1.475,00	1.125,00		1.125,00
6491020	Subsidie jeugdverenigingen	18.000,00	20.435,13	2.435,14	17.999,99
6491030	Subsidie sportclubs	46.707,19	54.313,52	3.562,04	50.751,48
6491040	Subsidie culturele verenigingen	32.938,53	39.433,00	750,00	38.683,00
6491050	Subsidie derde wereldwerking en noodhulp	6.730,00	4.150,00		4.150,00
6491070	Feestcheques	500,00	2.520,87		2.520,87
6491090	Subsidie Carnavalraad	10.500,00	14.000,00		14.000,00

-- AR --	AR-OMSCHRIJVING	31/12/2021	DEBET	CREDIT	31/12/2022
6491100	Subsidie netheidsverantwoordelijken	3.790,50	7.357,50		7.357,50
6491200	Subsidie sociaal voordeel middagtoezicht		4.035,93		4.035,93
6492000	Toelage besturen erediensden	82.232,36	69.128,71		69.128,71
6494000	Toegestane werkingssubsidies Pz Denderleeuw-Haaltert		2.037.072,95		2.037.072,95
6494100	Toegestane werkingssubsidies HVZ Zuid-Oost Toegestane werkingssubsidi...		747.365,91		747.365,91
6496000	Toegestane werkingssubsidies aan de Politiezone Denderleeuw- Haaltert	1.576.614,19	1.526.930,47	1.526.930,47	
6497000	Toegestane werkingssubsidies aan de brandweerzone Zuid-Oost	691.784,41	747.365,91	747.365,91	
6498000	Overige toegestane werkingssubsidies	10.778,04	11.215,26		11.215,26
6500000	Rente, commissies en kosten verbonden aan schulden	95.164,89	90.303,33	208,10	90.095,23
6570000	Negatieve betalingsverschillen	2,80	2,21	0,40	1,81
6580000	Bankkosten	1.007,70	819,42	6,66	812,76
6630000	Minderwaarde op realisatie vaste activa	36.966,80			
6640200	Investeringsloelage politiezone Denderleeuw-Haaltert	52.735,69	226.930,47		226.930,47
6640300	Investeringsloelage hulpverleningszone Zuid-Oost	172.655,73	277.880,31		277.880,31
6640400	Investeringsloelage besturen erediensden	28.143,16	343.212,00		343.212,00
6640900	Investeringsloelagen aan verenigingen		27.599,37		27.599,37
6930000	Operationeel overschot van het boekjaar	1.128.554,42			
6941000	Tussenkost van de gemeente in het tekort van het OCMW	2.197.408,39	2.475.630,05		2.475.630,05
7001010	Retributie administratieve inlichtingen en prestaties W&O	-47.426,91	3.456,00	53.297,39	-49.841,39
7001020	Opbrengsten reclame gemeentelijke informatieblad	-29.113,64	391,72	19.442,10	-19.050,38
7001030	Retributie invorderingen	-13.503,28	6.545,03	21.391,48	-14.846,45
7001040	Opbrengsten verkoop Denderleeuwbons	-1.275,00	85,00	18.200,00	-18.115,00
7001050	Retributie mobiliteit	-1.757,20	630,00	4.026,65	-3.396,65
7001060	Retributie administratieve documenten BUR	-197.845,00	2.765,00	250.600,00	-247.835,00
7001900	Andere opbrengsten ondersteunende diensten	-9.041,29		10.100,38	-10.100,38
7002010	Opbrengsten uit organisaties, evenementen en werking jeugd	-17.194,21	233,00	29.739,85	-29.506,85
7002020	Opbrengsten uit organisaties, evenementen en werking sport	-41.200,00	3.686,10	65.792,92	-62.106,82
7002030	Opbrengsten uit organisaties, evenementen en werking cultuur	-1.353,87	7.084,95	13.297,20	-6.212,25
7002040	Opbrengsten uit organisaties, evenementen en werking senioren		20,00	5.247,36	-5.227,36
7002050	Opbrengsten academie voor podiumkunsten	-3.387,00	180,00	2.785,00	-2.605,00
7002060	Opbrengsten plaatselijke openbare bibliotheek	-11.757,23		13.747,13	-13.747,13
7002070	Opbrengsten uit verhuur van materialen vrije tijd	-3.197,44	2.174,30	18.662,51	-16.488,21
7002080	Opbrengsten uit organisaties, evenementen en werking toerisme	-281,00	1,50	24,50	-23,00
7003000	Opbrengsten DVO	-179.434,98	6.677,06	196.568,44	-189.891,38
7003010	Opbrengsten BKO	-143.872,47	356,79	214.356,46	-213.999,67
7003020	Retributie wapenwet	-416,81		1.569,48	-1.569,48
7003030	Opbrengsten Palaver	-12.532,88	371,60	24.468,40	-24.096,80
7004000	Opbrengsten pendelparking	-81.314,20		68.176,01	-68.176,01
7004030	Opbrengsten diftar	-813.577,78	227.862,29	794.711,82	-566.849,53
7004060	Retributie administratieve inlichtingen en prestaties OR	-6.542,80	2.610,45	14.003,64	-11.393,19
7004070	Retributie gebruik openbaar domein nutsmaatschappijen	-32.588,25		32.588,25	-32.588,25
7004080	Opbrengsten inname openbaar domein	-52.639,09	561,25	58.382,38	-57.821,13
7004090	Retributie behandelen conformiteitsattest		90,00	2.430,00	-2.340,00
7004900	Andere opbrengsten grondgebiedzaken	-13.499,51	2.025,00	18.697,67	-16.672,67
7005000	Verkoop van maaltijden en dranken	-47.330,85	141,45	65.671,15	-65.529,70
7005010	Remgelden	-13.729,23	258,60	16.979,10	-16.720,50
7005030	Deelname schooluitstappen	-25.237,27	30.302,68	69.783,14	-39.480,46
7005900	Andere opbrengsten gemeentelijke onderwijs	-4.492,75	82,50	2.122,00	-2.039,50
7006000	Werkingsopbrengsten dienst welzijn	-4.695,28		29,37	-29,37
7010000	Opbrengsten uit onroerende verhuur van gebouwen - privaat pa	-146.112,41	44.877,15	234.881,82	-190.004,67
7010010	Opbrengsten uit de verhuur van culturele infrastructuur	-5.028,00	2.154,00	24.963,79	-22.809,79
7010020	Opbrengsten uit de verhuur van sportinfrastructuur	-12.263,80	10.661,44	59.219,44	-48.558,00
7010050	Opbrengsten uit concessieovereenkomsten	-1.540,11	644,26	2.260,22	-1.615,96
7090000	Interne facturatie	-8.234,00	1.675,00	1.675,00	
7091000	Interne facturatie GE	-13.200,00			
7300000	Opcentiemen op de onroerende voorheffing	-5.010.006,79		4.922.315,28	-4.922.315,28
7301000	Aanvullende belasting op de personenbelasting	-6.054.932,79		6.560.995,65	-6.560.995,65
7302000	Aanvullende belasting op de belasting op motorrijtuigen	-250.799,13	44.212,30	288.349,75	-244.137,45
7315900	Belasting op afgifte van administratieve documenten	30,00			
7332800	Belasting op het sluikstorten	-2.625,00			
7340000	Algemene bedrijfsbelasting	-301.283,25	4.269,80	305.661,75	-301.391,95
7340100	Belasting op de aanvoer en verwerking van slachtafval	-386.013,75		357.652,50	-357.652,50
7340800	Belasting op nachtwinkels en phoneshops	-3.000,00		3.000,00	-3.000,00

-- AR --	AR-OMSCHRIJVING	31/12/2021	DEBET	CREDIT	31/12/2022
7341500	Belasting op diensten verhuur voertuigen met bestuurder	-8.255,76	1.097,86	8.310,64	-7.212,78
7342400	Belasting op verspreiding van kosteloos reclaimedrukwerk	-171.901,42	2.424,80	144.801,46	-142.376,66
7360100	Retributie op plaatsrecht kermissen, kermiskramen en -wagens	-372,00			
7374000	Belasting op leegstaande woningen en gebouwen	-23.250,00		69.750,00	-69.750,00
7377000	Belasting op tweede verblijven	-30.000,00		34.000,00	-34.000,00
7380000	Algemene gemeentebelasting	-743.430,00	86.970,00	828.440,00	-741.470,00
7389900	Overige andere belastingen	-5.652,67		1.107,69	-1.107,69
7390000	Opbrengsten uit Gas-vaststellingen	-18.588,00	300,00	23.856,00	-23.556,00
7400000	Gemeentefonds	-4.838.020,00	247.467,00	5.261.465,00	-5.013.998,00
7400100	Gemeentefonds - aanvullende dotatie	-392.213,84	196.106,92	588.320,76	-392.213,84
7400110	Gemeentefonds : Eliacompensatie	-157.492,59		157.492,59	-157.492,59
7401000	Gemeentefonds : open ruimte	-53.197,00		82.521,00	-82.521,00
7401010	Septembeerklaring 2022 - extra middelen			6.201,64	-6.201,64
7401020	Werkingsubsidies VIA6-akkoord			60.887,69	-60.887,69
7401030	Subsidie grensarbeiders België/Luxemburg			1.250,00	-1.250,00
7402010	Compensatie energiezuinige woningen	-34.112,12		52.028,20	-52.028,20
7402011	Centrumfunctie mobiliteitsknooppunt	-628.772,00		628.772,00	-628.772,00
7402013	Compensatiefonds Fluvius			67.987,74	-67.987,74
7402020	Gesco regularisatie	-1.270.116,38	60.887,69	1.288.473,97	-1.227.586,28
7402030	Compensatie verlaagd tarief SVK	-1.935,43		1.252,68	-1.252,68
7402099	Overige algemene werkingssubsidies	-1.141,63			
7405000	Ontvangen subsidies uit projectoproepen	-17.773,54	67.987,74	579.950,61	-511.962,87
7405010	Subsidie gezinsopvang DVO	-273.239,18	138.452,14	457.501,37	-319.049,23
7405020	Specifieke subsidie andere overheid	-37.488,13	12.176,89	63.227,02	-51.050,13
7405100	Subsidie sociale maribel	-203.840,17	83.023,61	316.287,28	-233.263,67
7405112	Inkomende subsidies en schenkingen Corona crisis	-408.580,99		39.386,85	-39.386,85
7405113	Subsidie crisis Oekraïne			25.967,40	-25.967,40
7405220	Subsidie doelgroepmedewerkers milieu	-10.500,00		11.975,25	-11.975,25
7405230	Subsidie register onbebouwde percelen	-855,00		1.693,00	-1.693,00
7405240	Werkingsstoelage academie podiumkunsten	-1.623,73		1.563,38	-1.563,38
7405250	Werkingsubsidie cultuur	-3.793,63		3.943,13	-3.943,13
7405300	Loonsubsidie gemeentelijk onderwijs	-2.305.868,62		2.400.269,54	-2.400.269,54
7405310	Basis werkingsbudget gemeentelijk onderwijs	-436.687,89		475.557,48	-475.557,48
7405320	Subsidie nascholing gemeentelijk onderwijs	-2.725,33		2.702,40	-2.702,40
7405330	Subsidie ICT gemeentelijk onderwijs	-25.009,64		5.120,35	-5.120,35
7405400	Specifieke tegemoetkoming andere overheid	-221.054,09	7.870,00	670.296,01	-662.426,01
7405420	Omkaderingspremie doelgroepmedewerkers BKO	-71.389,00		3.754,11	-3.754,11
7405440	Subsidie weerwerkgesco's	-310.297,94	21.256,94	159.100,29	-137.843,35
7405450	Eenmalige projectsubsidie huis van het Kind	-141.863,67		20.943,73	-20.943,73
7405500	Werkingsubsidie Lokale handel	-3.035,00		3.035,00	-3.035,00
7406000	Subsidie: loonkost ikv energiemaatregelen (distributiesector gas en...	-51.941,82		54.869,65	-54.869,65
7406010	Subsidie: tussenkomsten ikv energiemaatregelen (distributies gas en...	-8.514,04	4.751,69	22.400,32	-17.648,63
7407000	Subsidie voor lokaal opvanginitiatief	-20.873,31		15.523,45	-15.523,45
7408010	Subsidie leefloon: gerechtigde ingeschreven in het bevolkingsregist...	-402.266,40	3.475,65	537.411,28	-533.935,63
7408020	Subsidie leefloon: gerechtigde niet ingeschreven in het bevolkingsr...	-349.840,21	482,66	279.590,28	-279.107,62
7408030	Subsidie leefloon: student met GPMI (55% + 10%)	-20.552,74	204,90	12.206,23	-12.001,33
7408040	Subsidie leefloon: definitief gevestigde dakloze met GPMI (100%)	-21.399,94		881,88	-881,88
7408050	Subsidie leefloon: installatiepremie - art. 2 §4	-14.772,36		10.643,94	-10.643,94
7408060	Subsidie van LL gerecht. Art 60 § 7 (100%)	-75.541,13		155.256,61	-155.256,61
7408061	Subsidie leefloon: sociaal integratiecontract			500,00	-500,00
7408070	Subsidie Leefloon - Personeelssubsidie	-55.890,00	171,80	54.546,61	-54.374,81
7408090	Subsidie leefloon: begeleiding GPMI, excl. student (10%)	-37.293,41	134,50	35.445,43	-35.310,93
7408110	Subsidie: steun in specien: huurwaarborg	-350,00			
7408120	Subsidie Fonds Bestrijding Uithuiszettingen	-3.793,25			
7408140	Subsidie steun in specien: kindgerichte actie	-3.426,25	6.852,50	13.852,75	-7.000,25
7408141	Subsidie steun in specien: sociale culturele participatie	-10.116,78		4.203,44	-4.203,44
7408150	Subsidie: verwarmingstoelage (KB 20/10/2004)	-18.939,48		30.079,64	-30.079,64
7408151	Subsidie: steun in speciën: minimale levering aardgas	-16.654,05		18.600,72	-18.600,72
7408152	Subsidie: verwarmingstoelage (KB 20/10/2004) - administratie	-930,00		1.060,00	-1.060,00
7408200	Subsidie: vreemdelingen: steun in speciën - ingeschreven in BR, gee...	-209.604,30	43.828,99	250.464,04	-206.635,05
7408202	Subsidie: Steun vreemdelingen Oekraïne 135% eerste 4 maand		6.513,71	175.538,26	-169.024,55
7408203	Subsidie: Steun vreemdelingen Oekraïne 125%			91.848,74	-91.848,74
7408211	Subsidie: vreemdelingen: medische kosten	-7.013,71		11.959,79	-11.959,79

-- AR --	AR-OMSCHRIJVING	31/12/2021	DEBET	CREDIT	31/12/2022
7420000	Meerwaarde op de courante realisatie van werkingsvorderingen	-486,89		171,57	-171,57
7440000	Inhouding pensioen	-28.386,75		30.385,15	-30.385,15
7450200	Gemeentelijke saneringsbijdrage (afvalwaterheffing)	-1.107.329,64	12.690,95	1.056.001,02	-1.043.310,07
7450300	Vergoeding oplaadpunt budgetmeter	-15.797,80		20.521,74	-20.521,74
7450400	Subsidie opleidingen BelRAI			1.370,00	-1.370,00
7453100	Persoonlijke bijdrage maaltijdcheques gemeentepersoneel	-12.150,23	228,90	10.913,08	-10.684,18
7453200	Persoonlijke bijdrage maaltijdcheques contractuelen	-28.446,82	111,18	28.331,28	-28.220,10
7453300	Persoonlijke bijdrage leasefietsen	-54.386,32	235,79	33.285,69	-33.049,90
7470000	Vergoeding voor schade	-63.039,58	1.733,48	103.285,70	-101.552,22
7480021	Recup. LL: gerechtigde niet ingeschreven in bevolkingsregister (100%)	-14.924,07			
7480100	Recup. steun in speciën	-23.565,18	1.298,00	41.588,93	-40.290,93
7480110	Recup. steun in speciën: huurwaarborg	-33.434,77		23.535,67	-23.535,67
7480111	Recup. steun in speciën: huur	-9.552,58		7.490,02	-7.490,02
7480122	Recup. steun in speciën: voorschot mutualiteitsbijdrage			571,98	-571,98
7480130	Recup. steun in speciën: verblijfskosten rusthuis	-103.690,93	2.994,41	88.845,67	-85.851,26
7480131	Recup. steun in speciën: plaatsingskosten in onthaalhuizen			387,46	-387,46
7480132	Recup. steun in speciën: vervoerskosten cliënten	-41,30	100,00	110,00	-10,00
7480133	Recup. steun in speciën: hospitalisatie- en medische kosten	-1.021,30		5.372,63	-5.372,63
7480134	Recup. steun in speciën: begrafeniskosten			4.329,30	-4.329,30
7480140	Recup. steun in speciën: kindgerichte aktie	-288,75			
7480141	Recup. steun in speciën: sociale culturele participatie			3.574,00	-3.574,00
7480142	Recup. steun in speciën: kindplaatsen			1.210,75	-1.210,75
7480152	Recup. steun in speciën: energiefonds	-125,00		350,00	-350,00
7480211	Recup. vreemdelingen: medische kosten	-20,78	452,71	954,87	-502,16
7480300	Recup. steun in natura: betaling aan leverancier	-2.405,14	76,00	4.999,65	-4.923,65
7500200	Dividend Zefier	-24.679,10		31.896,80	-31.896,80
7500210	Dividend Publigas	-66.040,31		66.224,56	-66.224,56
7500220	Dividend Publi T	-56.615,79		51.923,20	-51.923,20
7500230	Dividend Elia	-15.869,38		15.840,49	-15.840,49
7500300	Dividend Intergem Electriciteit	-260.799,62		168.218,10	-168.218,10
7500400	Dividend Intergem Gas	-204.842,20		146.735,52	-146.735,52
7500500	Dividend Volkskrediet De Toren nv	-26,74		26,74	-26,74
7500600	Dividend SHM Denderstreek			42,26	-42,26
7510100	Intresten uit zicht- en spaarrekeningen en beleggingen	-249,21	895,99	2.664,70	-1.768,71
7530000	In resultaat genomen kapitaalsubsidies en schenkingen	-346.868,68		382.965,56	-382.965,56
7590000	Positieve betalingsverschillen	-3,36		19,38	-19,38
7590900	Opbrengsten uit invorderingen	-1.558,68	10,00	3.486,67	-3.476,67
7630000	Meerwaarde op de realisatie van MVA	-79.606,46		111.990,34	-111.990,34
7930000	Operationeel tekort van het boekjaar	-106.786,13	21.868.279,53	24.676.846,40	-2.808.566,87
7941000	Tussenkost van de gemeente in het tekort van het OCMW	-2.197.408,39		2.475.630,05	-2.475.630,05
0120000	debiteuren wegens persoonlijke zekerheden	720.463,56	724.962,64		724.962,64
0130700	Crediteuren wegens borgstelling van financiële schuldenaange gaan door Ilva	-692.815,75		692.815,75	-692.815,75
0130710	Crediteuren wegens borgstelling van financiële schulden aangegaan d...	-27.647,81		32.146,89	-32.146,89
0320000	ontvangen zekerheden	60.000,00	60.000,00		60.000,00
0330000	zekerheidsstellers	-60.000,00		60.000,00	-60.000,00
0500000	Verplichting tot aankoopRekening courant bij Solva	7.586.574,28	8.383.292,52		8.383.292,52
0510000	Crediteuren wegens verplichting tot aankoopR/C Solva	-7.586.574,28		8.383.292,52	-8.383.292,52
0920000	Gecumuleerd budgettair resultaat van het boekjaar	2.524.244,04	6.785.205,87	2.957,18	6.782.248,69
0930000	Gecumuleerd budgettair resultaat vorig boekjaar	-2.524.244,04	2.957,18	6.785.205,87	-6.782.248,69
		0,00	910.510.961,95	910.510.961,95	0,00

DETAIL NIET IN BALANS OPGENOMEN RECHTEN EN PLICHTEN - 31/12/2022

RUBRIEK 0	BEC	AR-OMSCHRIJVING	OMSCHRIJVING	DERDE	BEDRAG
					15.950.503,85
092	10	Gecumuleerd budgettair resultaat vorig boekjaar			6.032.266,39
01307	10	Crediteuren wegens borgstelling voor financiële schulden aangegaan door Intergemeentelijk ...	Gewaarborgde leningen (Belfius)	ILVA	692.815,75
050	10	Verplichtingen tot aankoop	Investeringsfonds	Solva	8.383.292,52
01307	10	Crediteuren wegens borgstelling voor financiële schulden aangegaan door Intergemeentelijk ...	Gewaarborgde lening	Zefier	32.146,89
092	11	Gecumuleerd budgettair resultaat vorig boekjaar			749.982,30
032	11	Ontvangen zekerheden	Hypotheke	Cliënten	60.000,00

DENDERLEEUW

OVERZICHT VAN DE DEELNEMINGEN - 31/12/2022

RUBRIEK 28	BEC	INSTELLING	AANTAL	NOMINALE WAARDE	INGESCHREVEN	NOG TE VOLSTORTEN	HER- WAARDERING	WAARDE- VERMINDERING	NETTO BOEKWAARDE
					11.287.752,49	1.644.611,61	4.344.164,32	0,00	13.987.305,20
284	10	Volkskrediet de Toren	2.000	0,25	500,00				500,00
281	10	IGS Westlede	17	2.478,94	42.141,90				42.141,90
284	10	CV Dewaco - Werkerswelzijn	1.000	2,50	2.500,00	1.870,79			629,21
284	10	SHM Denderstreek	42	50,00	2.100,00	1.571,84			528,16
284	10	De Watergroep - P-aandelen	84.870	25,00	2.121.750,00				2.121.750,00
284	10	De Watergroep - G-aandelen	86.864	25,00	2.171.600,00	1.616.068,98			555.531,02
281	10	Intergem			5.184.329,48		4.344.164,32		9.528.493,80
284	10	EthiasCo	6	8.602,90	51.617,40				51.617,40
281	10	SOLVA A1	1.735	933,38	1.619.410,16	21.687,50			1.597.722,66
281	10	SOLVA A2	273	25,00	6.825,00	3.412,50			3.412,50
284	10	Cipal	39	125,00	4.875,00				4.875,00
281	10	ILVA	201	25,00	5.025,00				5.025,00
281	10	Gemeentelijke Holding	17.670						0,00
281	10	Gemeentelijke Holding - Cumulatief preferente A-aandelen	10.812						0,00
281	10	Gemeentelijke Holding - Cumulatief preferente B-aandelen	5.580						0,00
281	10	Zefier	2.108.044	0,02	44.806,25				44.806,25
281	10	Zefier uitgiftepremie			30.272,30				30.272,30

DENDERLEEUV

VORDERINGEN OP LANGE TERMIJN

TOEGESTANE LENINGEN EN ANDERE RUILTRANSACTIES		Som bedrag van de leningen	Som omgezette bedragen	Som resterende schuld 2022	Voorziene aflossingen 2022 *	Werkelijke aflossingen 2022 *	Verschil werkelijk - voorzien	Som terug te betalen in 2023	
2903	Vorderingen wegens toegestane leningen	BEC	1.031.500,00	1.031.500,00	747.002,33	61.820,00	61.820,00	0,00	61.820,00
	Leningen ten laste van derden		0,00	0,00	0,00	0,00	0,00	0,00	0,00
	Andere toegestane leningen		1.031.500,00	1.031.500,00	747.002,33	61.820,00	61.820,00	0,00	61.820,00
	BBC Olympia: toekenning deel I/II/II	10	344.000,00	344.000,00	220.250,00	14.600,00	14.600,00	0,00	14.600,00
	TC Denderleeuw	10	250.000,00	250.000,00	181.360,00	12.480,00	12.480,00	0,00	12.480,00
	TC Denderleeuw (2018)	10	32.500,00	32.500,00	25.540,00	1.740,00	1.740,00	0,00	1.740,00
	TC Denderleeuw Padel (2020)	10	180.000,00	180.000,00	162.000,00	18.000,00	18.000,00	0,00	18.000,00
	Stam Scouts en Gidsen Denderleeuw vzw	10	225.000,00	225.000,00	157.852,33	15.000,00	15.000,00	0,00	15.000,00

* = inclusief aflossingen op volledig afgeloste leningen

2904	Vorderingen wegens tussenkomst in gewaarborgde leningen		0,00	0,00	0,00	0,00	0,00	0,00	0,00

* = inclusief aflossingen op volledig afgeloste leningen

2905	Vorderingen wegens toegestaan betalingsuitstel		0,00	0,00	0,00	0,00	0,00	0,00	0,00

VORDERINGEN OP LANGE TERMIJN

2906	Vooruitbetalingen op ruiltransacties	0,00	0,00	0,00	0,00	0,00	0,00	0,00

INVESTERINGSSUBSIDIES EN ANDERE NIET-RUILTRANSACTIES

		Initiële subsidiebelofte	Reeds geïnd per 31/12/2022	Resterend saldo per 31/12/2022	Voorziene tranche 2022 *	Werkelijke tranche 2022 *	Verschil werkelijk - voorzien	Tranche verwacht in 2023
2912	Vorderingen wegens investeringsubsidies in kapitaal	BEC	0,00	0,00	0,00	0,00	0,00	0,00
2913	Vorderingen wegens prefinanciering investeringsubsidies		0,00	0,00	0,00	0,00	0,00	0,00
2915	Andere niet-operationele vorderingen uit niet-ruiltransacties		0,00	0,00	0,00	0,00	0,00	0,00

SCHULDEN OP LANGE TERMIJN

FINANCIËLE SCHULDEN			Som bedrag van de leningen	Som omgezette bedragen	Som resterende schuld 2022	Voorziene aflossingen 2022 *	Werkelijke aflossingen 2022 *	Verschil werkelijk - voorzien	Som terug te betalen in 2023
171	Obligatieleningen	BEC	0,00	0,00	0,00	0,00	0,00	0,00	0,00

* = inclusief aflossingen op volledig afgeloste leningen

172	Leasingschulden en soortgelijke schulden	BEC	1.470.513,11	1.470.513,11	1.195.903,67	92.111,13	100.798,80	8.687,67	107.811,64
	Fluvius OV	10	1.470.513,11	1.470.513,11	1.195.903,67	92.111,13	100.798,80	8.687,67	107.811,64

* = inclusief aflossingen op volledig afgeloste leningen

1733	Schulden aan kredietinstellingen aangegaan door het bestuur	BEC	15.177.259,64	15.177.259,64	11.105.440,10	808.441,82	808.441,82	0,00	692.964,56
	Leningen ten laste van het bestuur		15.177.259,64	15.177.259,64	11.105.440,10	808.441,82	808.441,82	0,00	692.964,56
	BELFIUS	10	527.814,30	527.814,30	40.754,72	34.954,41	34.954,41	0,00	36.168,20
	BELFIUS (volledig terugbetaald in 2022)	10	1.567.177,05	1.567.177,05		116.691,05	116.691,05	0,00	
	ING	10	13.055.000,00	13.055.000,00	11.064.685,38	656.796,36	656.796,36	0,00	656.796,36
	BELFIUS	11	27.268,29	27.268,29				0,00	

DESINVESTERINGEN

Omschrijving verkocht actief	BEC	AR	Verkoopprijs	Aanschafwaarde	Herwaarderings- meerwaarden	Afschrijving	Waarde- vermindering	Afschrijvingen op meerwaarden	Boekwaarde	Meer/Minwaarde
			494.330,76	382.340,42	0,00	0,00	0,00	0,00	382.340,42	111.990,34
Kapitaalvermindering Fluvius OV	10	2810000	60.074,76	60.074,76					60.074,76	
Grondenruil	10	2600000	434.256,00	322.265,66					322.265,66	111.990,34
			Meerwaarde/Minwaarde op de realisatie van financiële, materiële en immateriële vaste activa						AR 763...	111.990,34
			Meerwaarde/Minwaarde op de courante realisatie van vaste activa						AR 741...	0,00
			Meerwaarde/Minwaarde op de realisatie van financiële, materiële en immateriële vaste activa						AR 663...	0,00
			Meerwaarde/Minwaarde op de courante realisatie van vaste activa						AR 641...	0,00

AANSLUITING WERKKAPITAAL MET BUDGETTAIR RESULTAAT

		31/12/2021	31/12/2022
Geldbeleggingen en liquide middelen		7.088.947,45	5.159.891,43
51	Aandelen en niet-vastrentende effecten	0,00	0,00
52	Vastrentende effecten	0,00	0,00
53	Termijndeposito's	0,00	0,00
54	Te incasseren vervallen waarden	0,00	0,00
55	Kredietinstellingen	7.072.386,75	5.150.260,05
57	Kassen	8.697,00	9.162,88
58	Interne overboekingen	7.863,70	468,50

Vorderingen op ten hoogste een jaar		4.538.700,34	3.835.797,03
40	Vorderingen uit ruiltransacties	2.102.925,88	1.297.594,41
41	Vorderingen uit niet-ruiltransacties	2.435.774,46	2.538.202,62
409	<i>Vorderingen uit ruiltransacties - waardeverminderingen (-)</i>	0,00	0,00
419	<i>Vorderingen uit niet-ruiltransacties - waardeverminderingen (-)</i>	0,00	0,00

Schulden op ten hoogste een jaar		4.845.399,10	3.572.695,53
43	Financiële schulden	0,00	0,00
44	Diverse schulden uit ruiltransacties	3.640.446,31	1.974.203,94
45	Schulden met betrekking tot bezoldigingen en sociale lasten	417.532,94	862.864,11
47	Schulden met betrekking tot belastingen	183.628,14	123.572,94
48	Diverse schulden uit niet-ruiltransacties	603.791,71	612.054,54
499	Wachtrekeningen	0,00	0,00

		31/12/2021	31/12/2022
Geldbeleggingen en liquide middelen		7.088.947,45	5.159.891,43
Vorderingen op ten hoogste een jaar		4.538.700,34	3.835.797,03
Schulden op ten hoogste een jaar		4.845.399,10	3.572.695,53

Gecumuleerde budgettair resultaat volgens P&S	6.782.248,69	5.422.992,93
Gecumuleerde budgettair resultaat volgens J2 (rubriek VII.)	6.782.248,69	5.422.992,93
Interne facturering tussen gemeente en OCMW		0,00
Tussenkomst in de financiële verplichtingen van het OCMW		0,00
Te verantwoorden verschil	0,00	0,00

Boekjaar 2022 in grafiek

Exploitatie-uitgaven boekjaar 2022 in evolutie en grafiek

Exploitatie-ontvangsten boekjaar 2022 in evolutie en grafiek

Investeringsuitgaven boekjaar 2022 in evolutie en grafiek

Investeringsontvangsten boekjaar 2022 in evolutie en grafiek

Balans boekjaar 2022 in grafiek

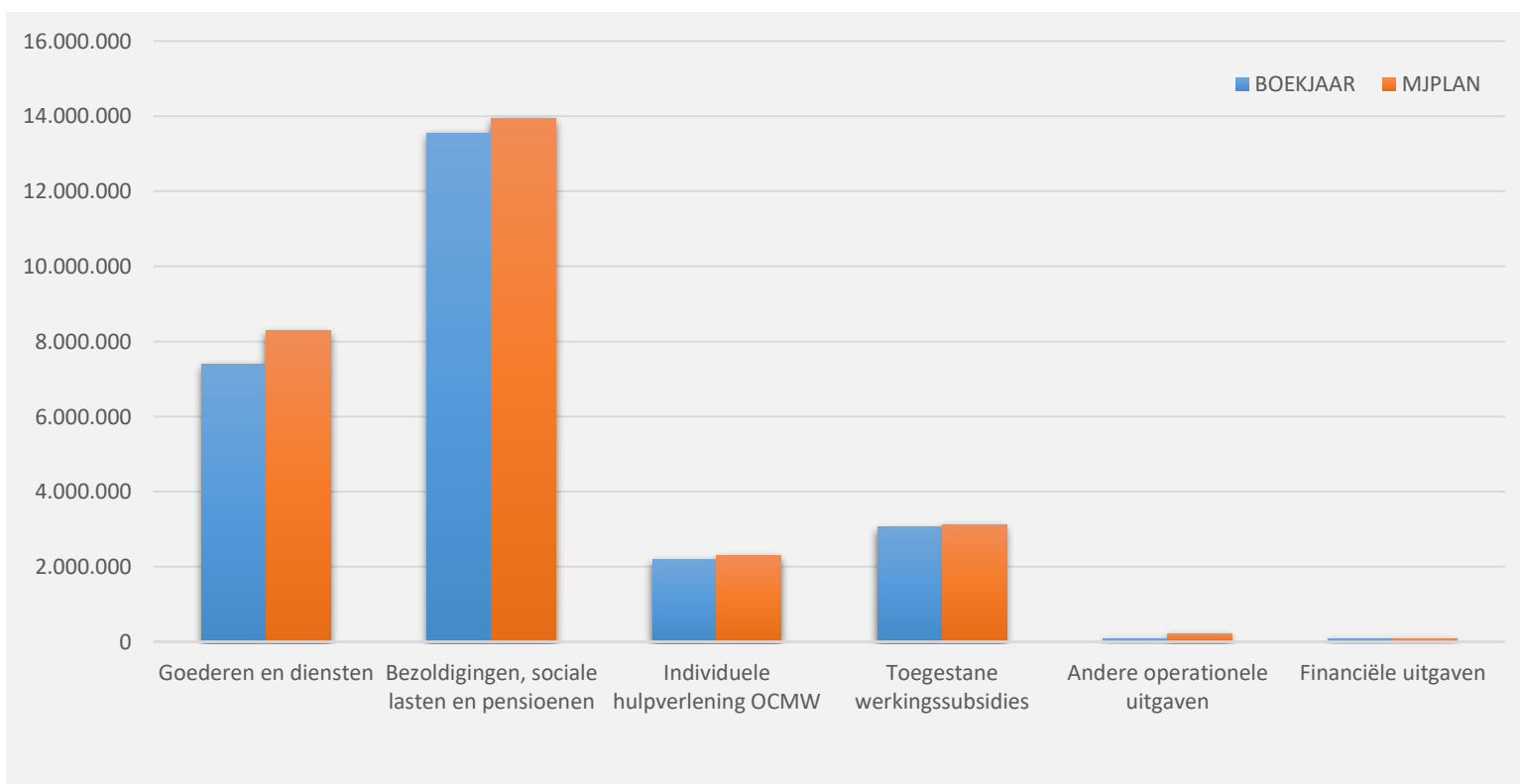
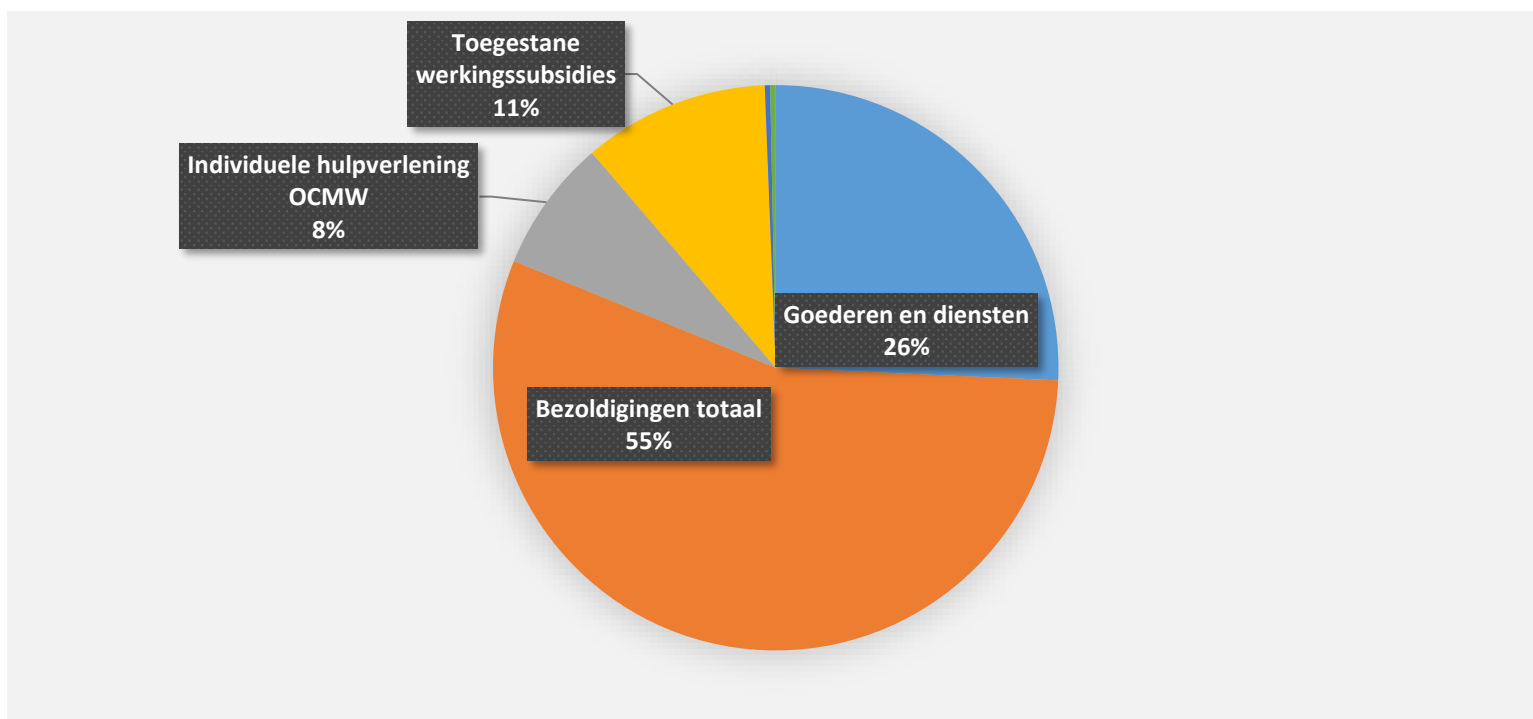
31/12/2022

31/12/2021

I. EXPLOITATIE-UITGAVEN	Code	28.765.893	25.998.666
A. Operationele uitgaven	60/4	28.674.983	25.902.491
1. Goederen en diensten	60/1	7.395.815	6.435.170
0119 Overige algemene diensten		2.318.337	1.934.366
0300 Ophalen en verwerken van huishoudelijk afval		1.603.238	1.614.219
0945 Kinderopvang		459.154	471.533
0909 Overige verrichtingen inzake sociaal beleid		334.297	257.950
0670 Straatverlichting		271.645	353.977
0350 Klimaat en energie		264.089	266.188
0680 Groene ruimte		234.002	205.813
0130 Administratieve dienstverlening		219.809	108.021
0800 Gewoon basisonderwijs		206.640	157.539
**** Overige beleidsvelden		1.484.604	1.065.565
2. Bezoldigingen, sociale lasten en pensioenen	62	15.952.070	14.887.823
0800 Gewoon basisonderwijs		2.562.632	2.442.033
0119 Overige algemene diensten		2.492.044	2.373.405
0945 Kinderopvang		1.545.621	1.267.394
0680 Groene ruimte		1.071.174	984.053
0900 Sociale bijstand		966.818	966.203
0112 Personeelsdienst en vorming		844.079	724.841
0111 Fiscale en financiële diensten		724.618	620.547
0100 Politieke organen		675.163	706.313
0130 Administratieve dienstverlening		582.989	580.082
**** Overige beleidsvelden		4.486.933	4.222.952
3. Individuele hulpverlening door het O.C.M.W.	648	2.180.716	1.877.480
4. Toegestane werkingssubsidies	649	3.058.654	2.629.635
0400 Politiediensten		2.037.073	1.576.614
0410 Brandweer		747.366	691.784
0790 Erediensten		69.129	82.232
0705 Gemeenschapscentrum		52.683	43.439
0740 Sportsector- en verenigingsondersteuning		50.751	46.707
0500 Handel en middenstand		26.000	13.246
0750 Jeugdsector- en verenigingsondersteuning		22.029	18.506
0911 Diensten en voorzieningen voor personen met een handicap		14.323	10.000
0909 Overige verrichtingen inzake sociaal beleid		11.215	10.778
**** Overige beleidsvelden		28.084	136.328
5. Andere operationele uitgaven	640/7	87.727	72.382
0030 Financiële aangelegenheden		47.429	11.873
0119 Overige algemene diensten		24.644	47.459
0111 Fiscale en financiële diensten		11.263	
**** Overige beleidsvelden		4.391	13.050
B. Financiële uitgaven	65	90.910	96.175
0040 Transacties in verband met de openbare schuld		90.095	95.165
0030 Financiële aangelegenheden		815	1.011
C. Rechthebbenden uit het overschot van het boekjaar	694		

1. Samenstelling van de exploitatie-uitgaven 2022 - Vergelijking jaarrekening-meerjarenplan

	BOEKJAAR		MJPLAN		REAL%
Exploitatie-uitgaven	28.765.893	100%	30.536.384	100%	94%
Goederen en diensten	7.395.815	26%	8.293.292	27%	89%
Bezoldigingen, sociale lasten en pensioenen	13.551.801	47%	13.927.413	46%	97%
<i>Onderwijzend personeel ten laste van hogere overheid</i>	<i>2.400.270</i>	<i>8%</i>	<i>2.600.000</i>	<i>9%</i>	<i>92%</i>
Individuele hulpverlening OCMW	2.180.716	8%	2.288.400	7%	95%
Toegestane werkingssubsidies	3.058.654	11%	3.117.998	10%	98%
Andere operationele uitgaven	87.727	0%	217.468	1%	40%
Financiële uitgaven	90.910	0%	91.814	0%	99%
Rechthebbenden uit het overschot van het boekjaar					

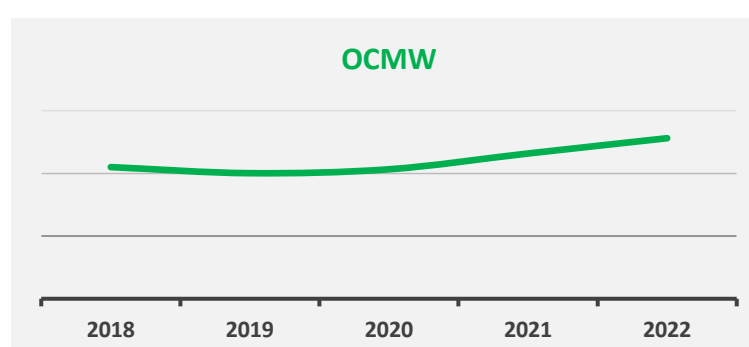
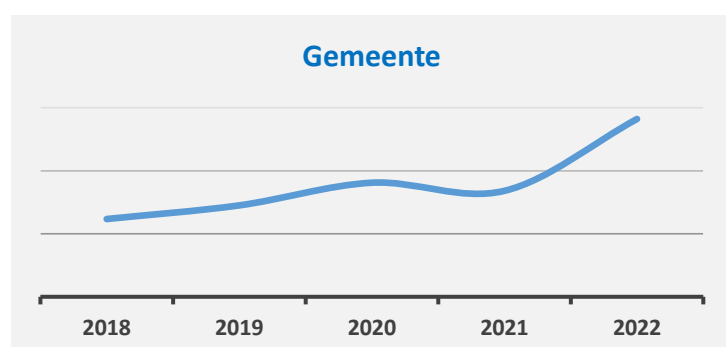
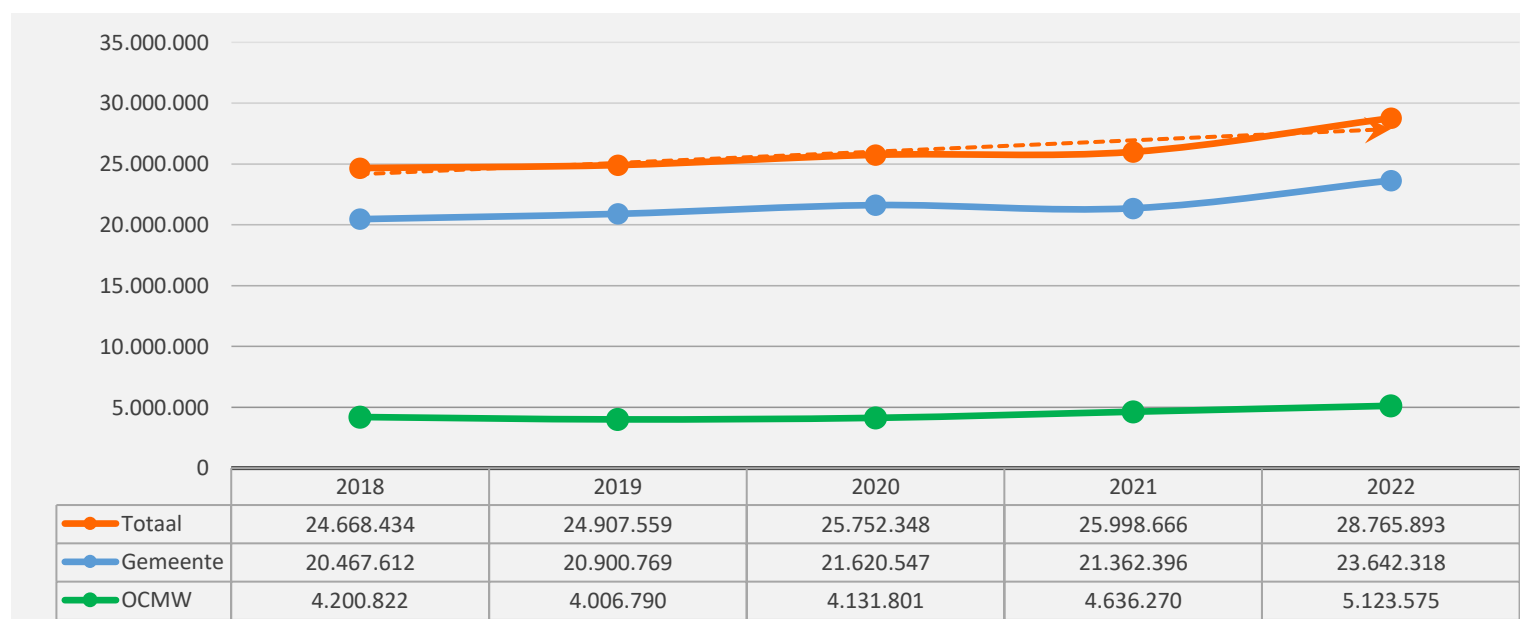
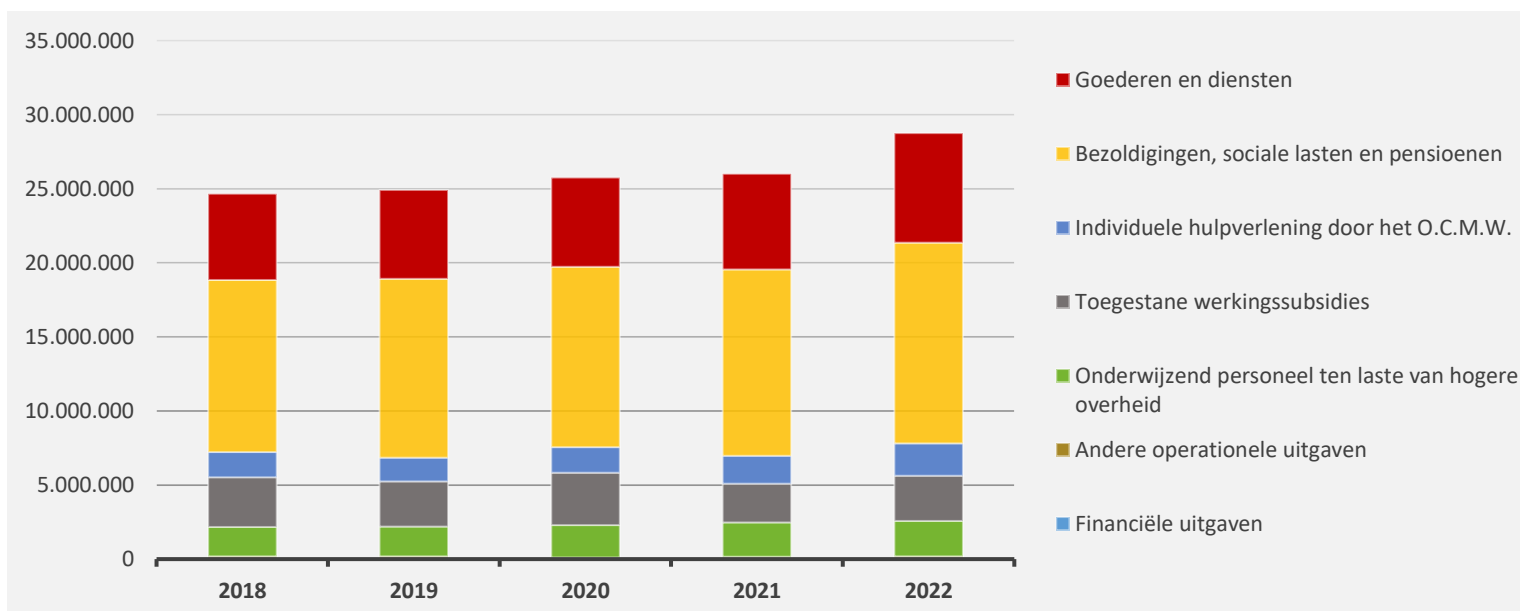


2. Evolutie van de exploitatie-uitgaven 2022-2018

▲ stijging ▼ daling

	2022		2021		2020	
▲ Exploitatie-uitgaven	28.765.893	100%	25.998.666	100%	25.752.348	100%
▲ Goederen en diensten	7.395.815	26%	6.435.170	25%	6.021.184	23%
▲ Bezoldigingen, sociale lasten en pensioenen	13.551.801	47%	12.581.955	48%	12.174.354	47%
▲ <i>Onderwijzend personeel ten laste van hogere overheid</i>	2.400.270	8%	2.305.869	9%	2.179.687	8%
▲ Individuele hulpverlening door het O.C.M.W.	2.180.716	8%	1.877.480	7%	1.725.940	7%
▲ Toegestane werkingsubsidies *	3.058.654	11%	2.629.635	10%	3.537.348	14%
▲ Andere operationele uitgaven	87.727	0%	72.382	0%	33.324	0%
▼ Financiële uitgaven	90.910	0%	96.175	0%	80.511	0%

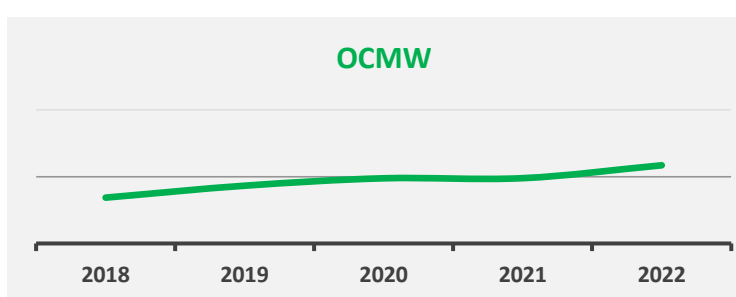
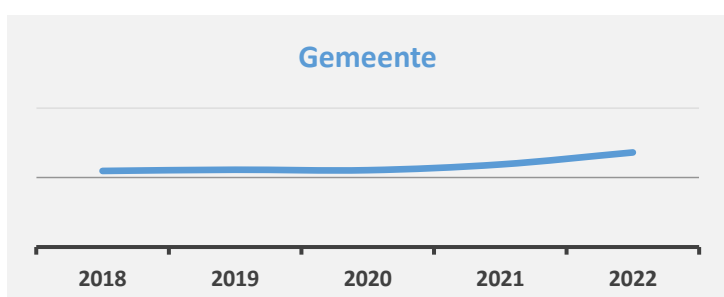
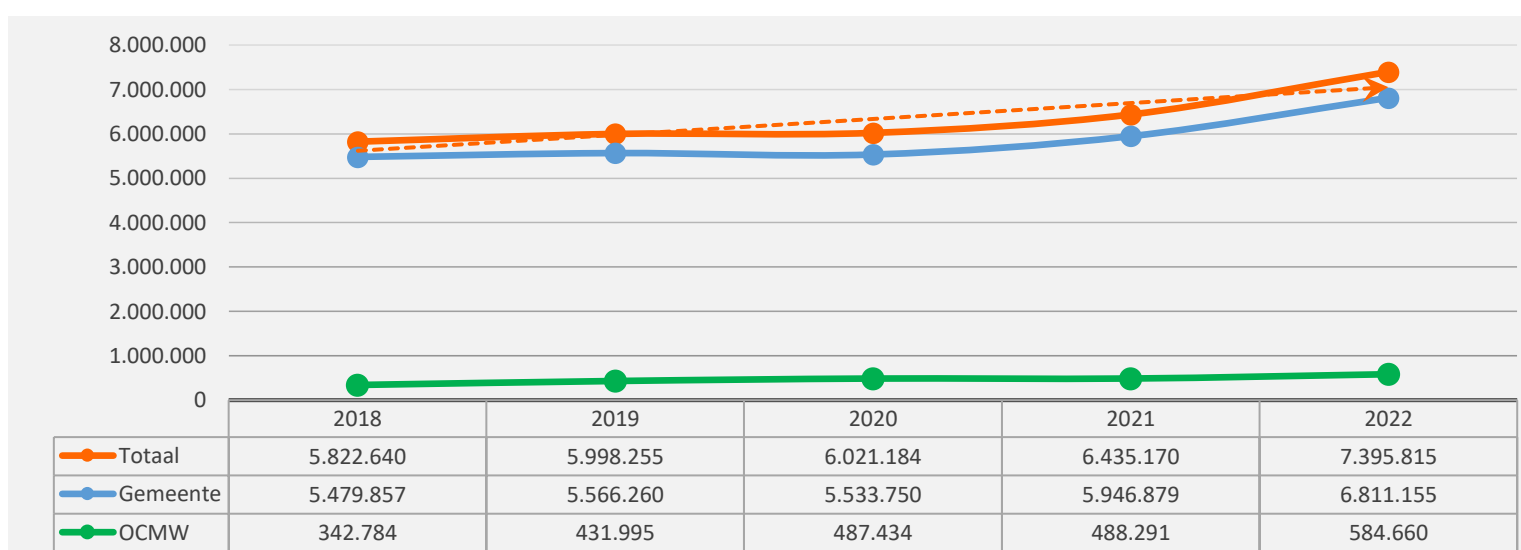
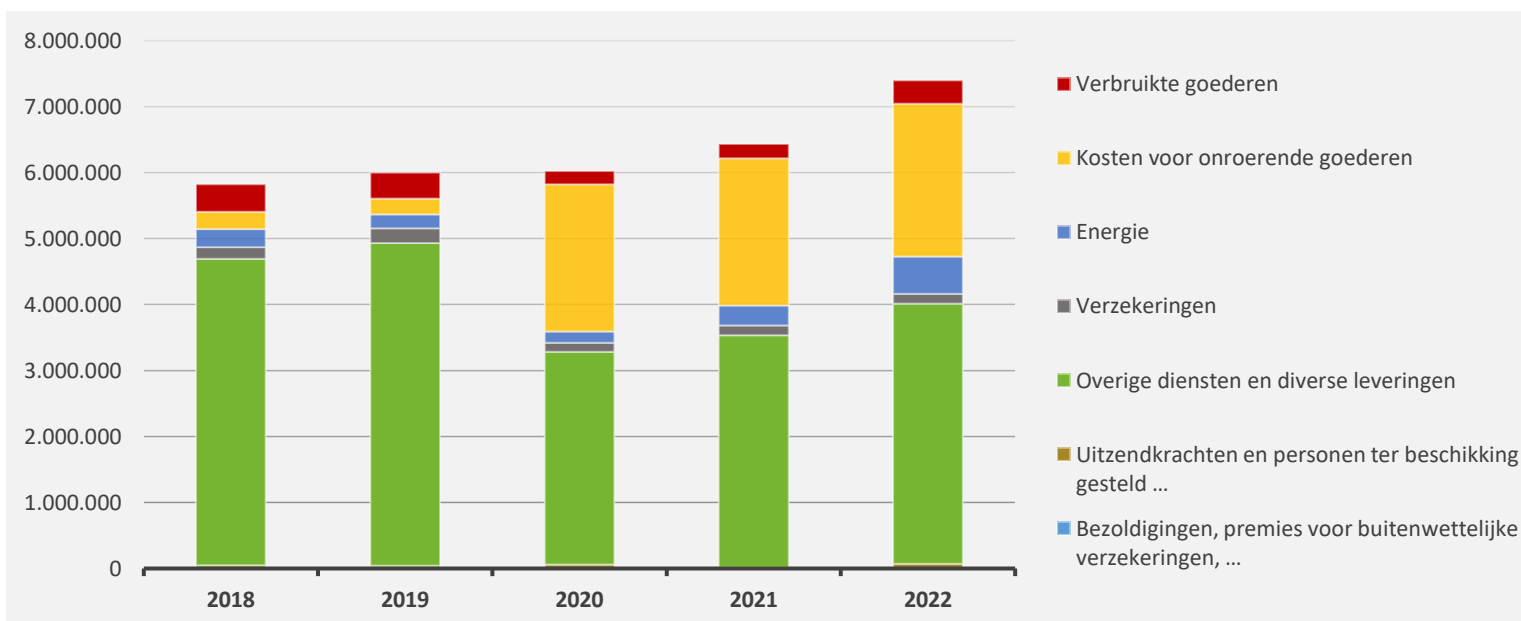
* Exclusief de 'gemeentelijke bijdrage in het tekort van het OCMW'



3. Evolutie van de 'goederen en diensten' 2022-2018

▲ stijging ▼ daling

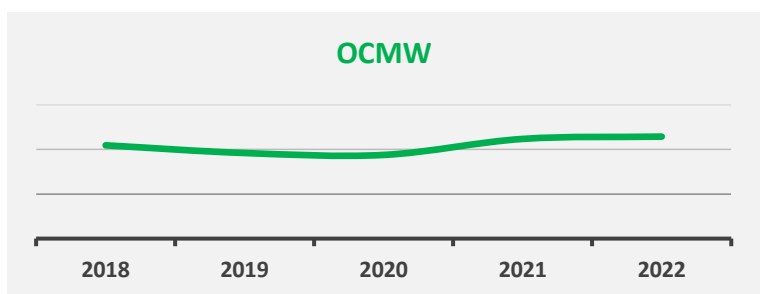
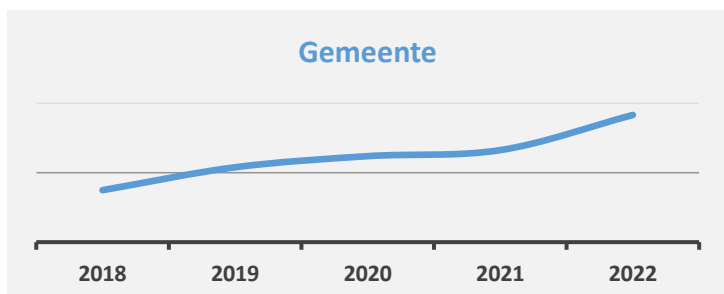
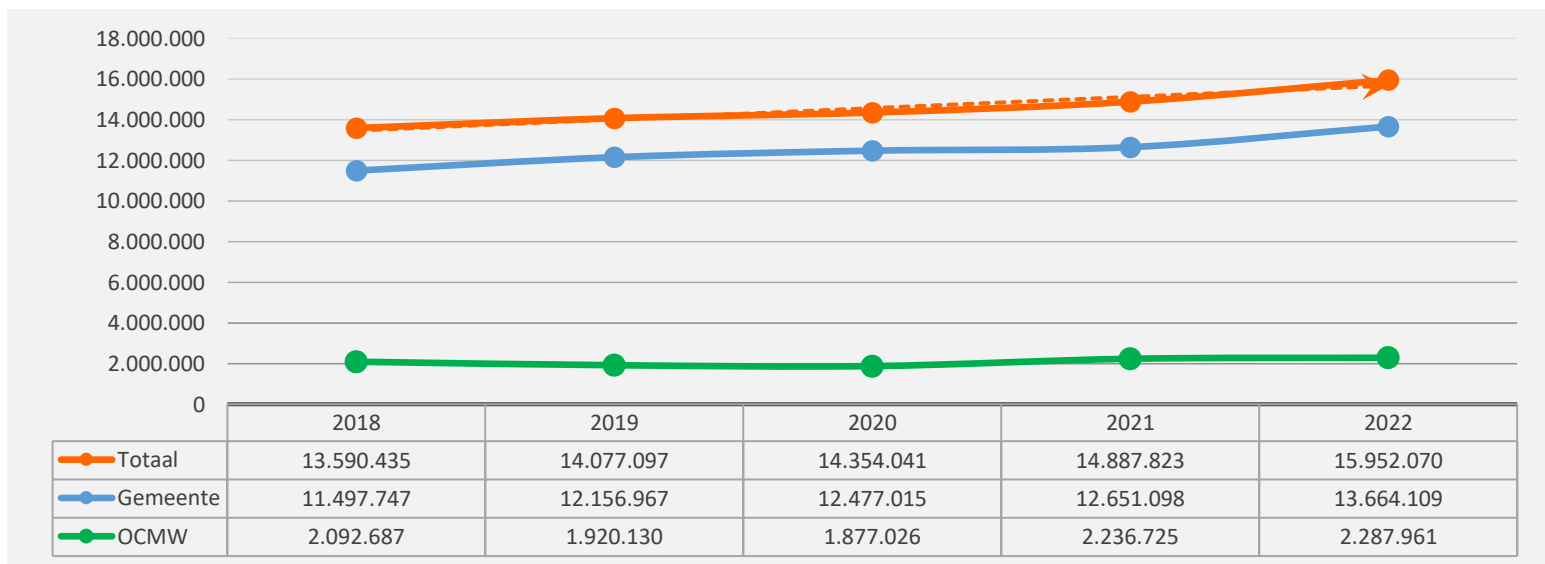
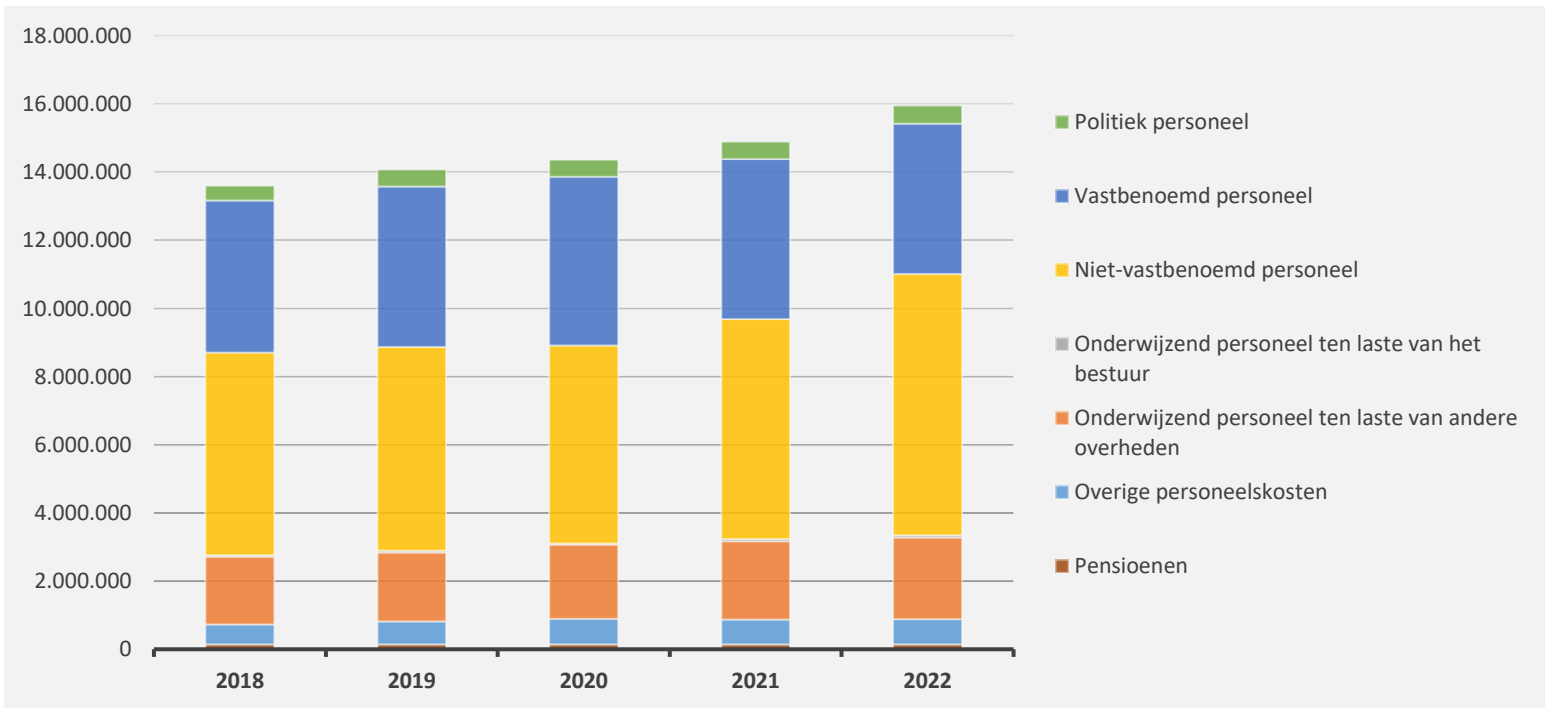
	2022		2021		2020	
▲ Goederen en diensten	7.395.815	100%	6.435.170	100%	6.021.184	100%
▲ Verbruikte goederen	349.812	5%	220.097	3%	195.613	3%
▲ Kosten voor onroerende goederen	2.319.598	31%	2.230.141	35%	2.236.466	37%
▲ Energie	562.343	8%	301.080	5%	170.245	3%
▲ <i>Elektriciteit</i>	<i>400.594</i>		<i>167.995</i>		<i>110.002</i>	
▲ <i>Gas</i>	<i>146.632</i>		<i>122.387</i>		<i>48.797</i>	
▲ <i>Aardolieproducten</i>	<i>15.117</i>		<i>10.699</i>		<i>11.445</i>	
▲ Verzekeringen	151.285	2%	148.869	2%	137.336	2%
▲ Overige diensten en diverse leveringen	3.940.400	53%	3.518.470	55%	3.224.192	54%
▲ Uitzendkrachten en personen ter beschikking gesteld ...	72.377	1%	16.513	0%	57.332	1%
▶ Bezoldigingen, premies voor buitenwettelijke verzekeringen, ...						



4. Evolutie van de personeelskosten 2022-2018

▲ stijging ▼ daling

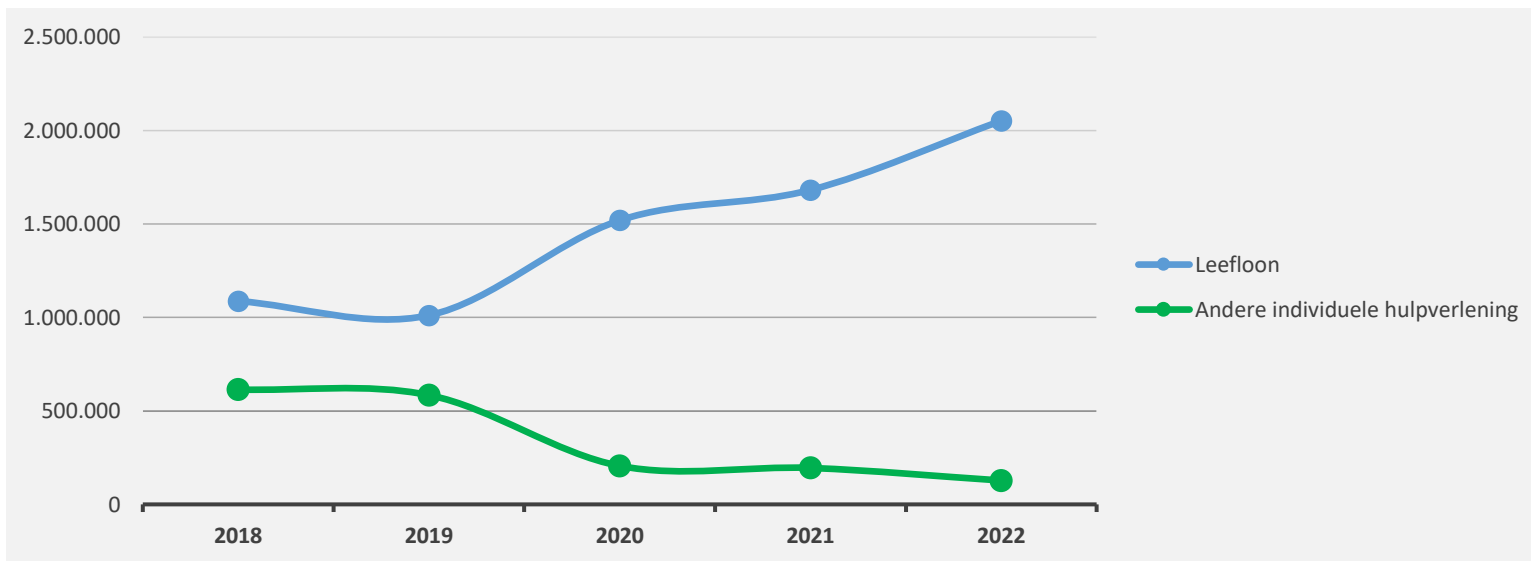
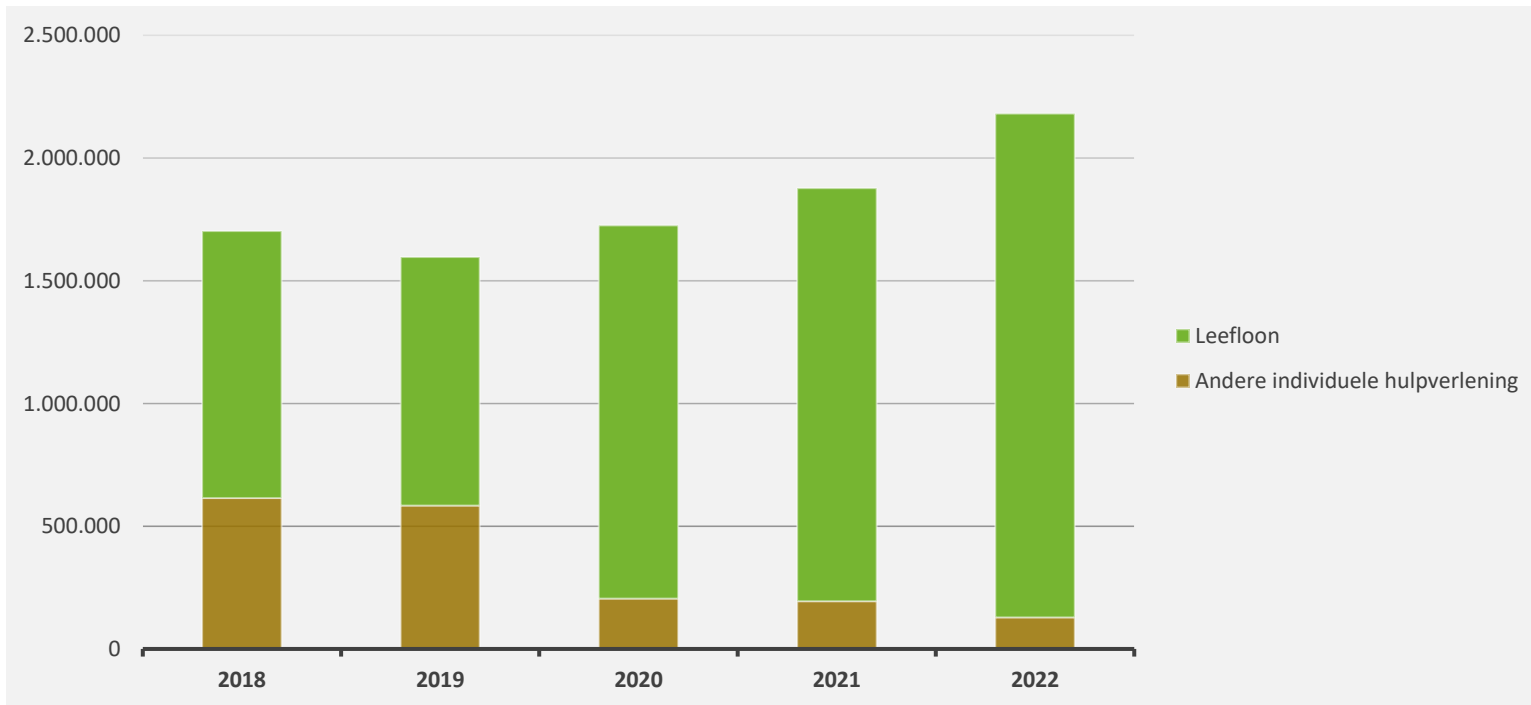
	2022		2021		2020	
▲ Personeelskosten	15.952.070		14.887.823		14.354.041	
▲ Bezoldigingen en werkgeversbijdragen	12.666.811	100%	11.714.897	100%	11.282.289	100%
▲ Politiek personeel	537.016	4%	502.549	4%	496.437	4%
▼ Vastbenoemd personeel	4.403.296	35%	4.699.908	40%	4.945.346	44%
▲ Niet-vastbenoemd personeel	7.665.136	61%	6.451.471	55%	5.810.928	52%
▲ Onderwijzend personeel ten laste van het bestuur	61.362	0%	60.969	1%	29.578	0%
▲ Onderwijzend personeel ten laste van andere overheden	2.400.270		2.305.869		2.179.687	
▲ Overige personeelskosten	747.139		724.575		743.493	
▼ Pensioenen	137.851		142.483		148.572	



5. Evolutie van de individuele hulpverlening door het OCMW 2022-2018

▲ stijging ▼ daling

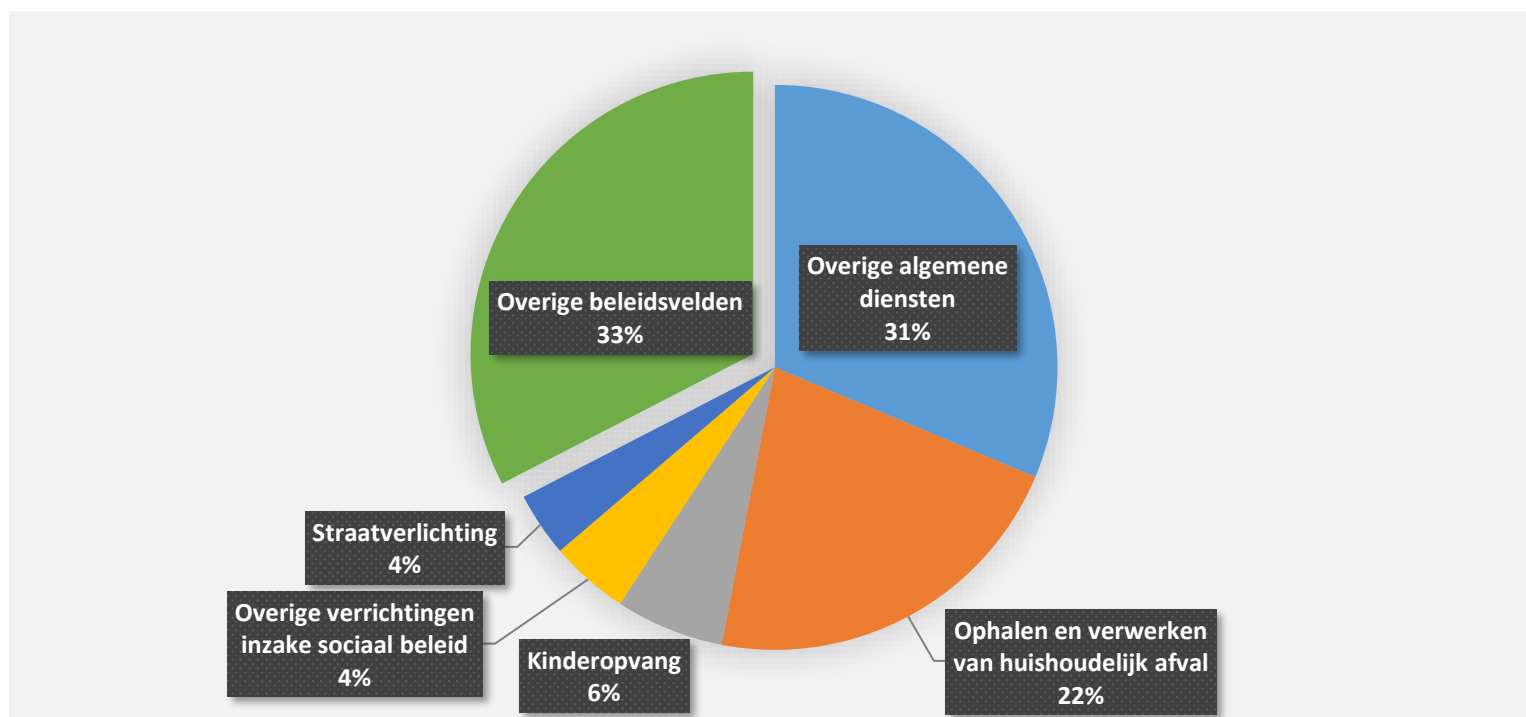
	2022		2021		2020	
▲ Individuele hulpverlening door het OCMW	2.180.716	100%	1.877.480	100%	1.725.940	100%
▲ Leefloon	2.052.951	94%	1.682.505	90%	1.520.032	88%
▼ Andere individuele hulpverlening	127.765	6%	194.975	10%	205.908	12%



6. Verdeling van de 'goederen en diensten' per beleidsveld 2022-2021 / meerjarenplan 2022

▲ stijging ▼ daling

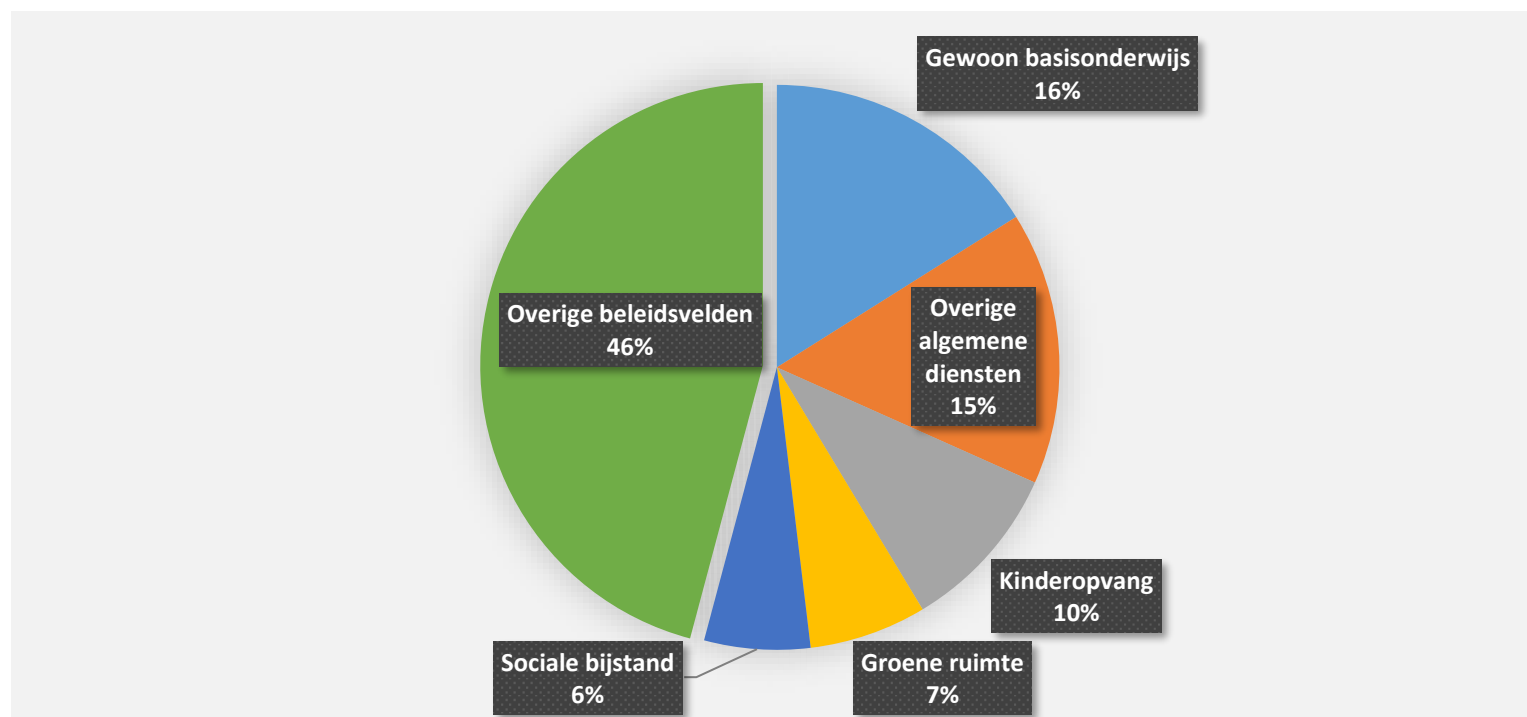
	2022		2021		MJPLAN	
▲ Goederen en diensten	7.395.815	100%	6.435.170	100%	8.293.292	100%
▲ 0119 Overige algemene diensten	2.318.337	31%	1.934.366	30%	2.315.170	28%
▼ 0300 Ophalen en verwerken van huishoudelijk afval	1.603.238	22%	1.614.219	25%	1.635.000	20%
▼ 0945 Kinderopvang	459.154	6%	471.533	7%	513.181	6%
▲ 0909 Overige verrichtingen inzake sociaal beleid	334.297	5%	257.950	4%	548.908	7%
▼ 0670 Straatverlichting	271.645	4%	353.977	6%	338.115	4%
▼ 0350 Klimaat en energie	264.089	4%	266.188	4%	329.933	4%
▲ 0680 Groene ruimte	234.002	3%	205.813	3%	257.129	3%
▲ 0130 Administratieve dienstverlening	219.809	3%	108.021	2%	208.454	3%
▲ 0800 Gewoon basisonderwijs	206.640	3%	157.539	2%	294.812	4%
▲ 0944 Preventieve gezinsondersteuning	152.130	2%	136.250	2%	226.623	3%
▲ 0310 Beheer van regen- en afvalwater	151.082	2%	115.354	2%	184.085	2%
▲ 0629 Overig woonbeleid	101.622	1%	1.528	0%	103.852	1%
▲ 0703 Openbare bibliotheken	99.738	1%	90.409	1%	105.080	1%
▲ 0710 Feesten en plechtigheden	93.136	1%	28.532	0%	119.610	1%
▲ 0112 Personeelsdienst en vorming	90.444	1%	81.692	1%	88.248	1%
▲ 0110 Secretariaat	85.632	1%	46.069	1%	71.060	1%
▲ 0741 Sportpromotie en -evenementen	78.090	1%	64.704	1%	81.251	1%
▼ 0200 Wegen	71.607	1%	84.032	1%	92.498	1%
▲ 0500 Handel en middenstand	67.218	1%	16.496	0%	93.337	1%
▲ 0020 Fiscale aangelegenheden	65.610	1%	60.549	1%	65.000	1%
▲ **** Overige beleidsvelden	428.295	6%	339.948	5%	621.945	7%



7. Verdeling van de personeelskosten per beleidsveld 2022-2021 / meerjarenplan 2022

▲ stijging ▼ daling

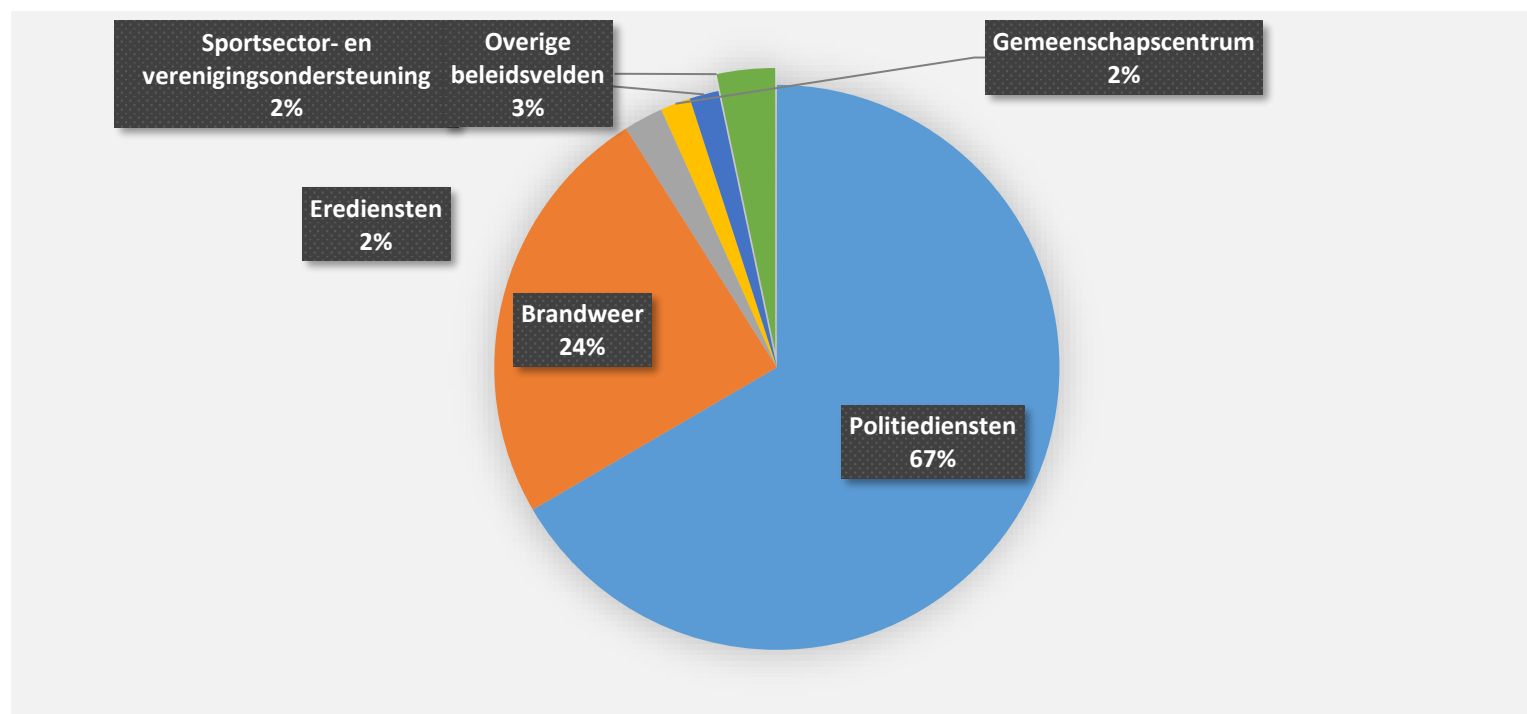
	2022		2021		MJPLAN	
▲ Personeelskosten	15.952.070	100%	14.887.823	100%	16.527.413	100%
▲ 0800 Gewoon basisonderwijs	2.562.632	16%	2.442.033	16%	2.784.341	17%
▲ 0119 Overige algemene diensten	2.492.044	16%	2.373.405	16%	2.590.940	16%
▲ 0945 Kinderopvang	1.545.621	10%	1.267.394	9%	1.565.708	9%
▲ 0680 Groene ruimte	1.071.174	7%	984.053	7%	1.117.547	7%
▲ 0900 Sociale bijstand	966.818	6%	966.203	6%	957.942	6%
▲ 0112 Personeelsdienst en vorming	844.079	5%	724.841	5%	872.051	5%
▲ 0111 Fiscale en financiële diensten	724.618	5%	620.547	4%	739.365	4%
▼ 0100 Politieke organen	675.163	4%	706.313	5%	689.584	4%
▲ 0130 Administratieve dienstverlening	582.989	4%	580.082	4%	602.870	4%
▼ 0110 Secretariaat	563.847	4%	638.244	4%	565.003	3%
▲ 0200 Wegen	442.740	3%	425.241	3%	418.299	3%
▲ 0310 Beheer van regen- en afvalwater	420.840	3%	364.732	2%	479.731	3%
▲ 0703 Openbare bibliotheken	419.960	3%	414.345	3%	458.224	3%
▲ 0705 Gemeenschapscentrum	358.386	2%	337.439	2%	375.056	2%
▲ 0600 Ruimtelijke planning	351.334	2%	320.297	2%	355.473	2%
▲ 0171 Gemeentelijk/stedelijk wijkoverleg	283.732	2%	230.106	2%	291.537	2%
▼ 0904 Activering van tewerkstelling	238.375	1%	245.730	2%	256.905	2%
▲ 0114 Organisatiebeheersing	195.827	1%	181.097	1%	196.522	1%
▲ 0944 Preventieve gezinsondersteuning	187.147	1%	78.903	1%	197.611	1%
▲ 0742 Sportinfrastructuur	172.226	1%	162.228	1%	174.126	1%
▲ **** Overige beleidsvelden	852.519	5%	824.589	6%	838.576	5%



8. Verdeling van de toegestane subsidies per beleidsveld 2022-2021 / meerjarenplan 2022

▲ stijging ▼ daling

	2022		2021		MJPLAN	
▲ Toegestane subsidies	3.058.654	100%	2.629.635	100%	3.117.998	100%
▲ 0400 Politiediensten	2.037.073	67%	1.576.614	60%	2.037.073	65%
▲ 0410 Brandweer	747.366	24%	691.784	26%	747.366	24%
▼ 0790 Erediensten	69.129	2%	82.232	3%	69.129	2%
▲ 0705 Gemeenschapscentrum	52.683	2%	43.439	2%	58.250	2%
▲ 0740 Sportsector- en verenigingsondersteuning	50.751	2%	46.707	2%	48.200	2%
▲ 0500 Handel en middenstand	26.000	1%	13.246	1%	36.000	1%
▲ 0750 Jeugdsector- en verenigingsondersteuning	22.029	1%	18.506	1%	24.500	1%
▲ 0911 Diensten en voorzieningen voor personen met een h	14.323	0%	10.000	0%	20.000	1%
▲ 0909 Overige verrichtingen inzake sociaal beleid	11.215	0%	10.778	0%	12.000	0%
▲ 0309 Overig afval- en materialenbeheer	7.358	0%	3.791	0%	6.000	0%
▼ 0350 Klimaat en energie	4.550	0%	8.109	0%	6.000	0%
▼ 0160 Hulp aan het buitenland	4.150	0%	6.730	0%	6.500	0%
▲ 0870 Sociale voordelen	4.036	0%			4.100	0%
▲ 0710 Feesten en plechtigheden	3.646	0%	1.975	0%	6.500	0%
▼ 0310 Beheer van regen- en afvalwater	1.500	0%	6.286	0%	4.000	0%
▲ 0520 Toerisme - Onthaal en promotie	1.215	0%			2.580	0%
▼ 0200 Wegen	830	0%	1.694	0%	2.000	0%
▲ 0945 Kinderopvang	800	0%			3.300	0%
▶ 0150 Internationale relaties					7.400	0%
▼ **** Overige beleidsvelden			107.744	4%	17.100	1%



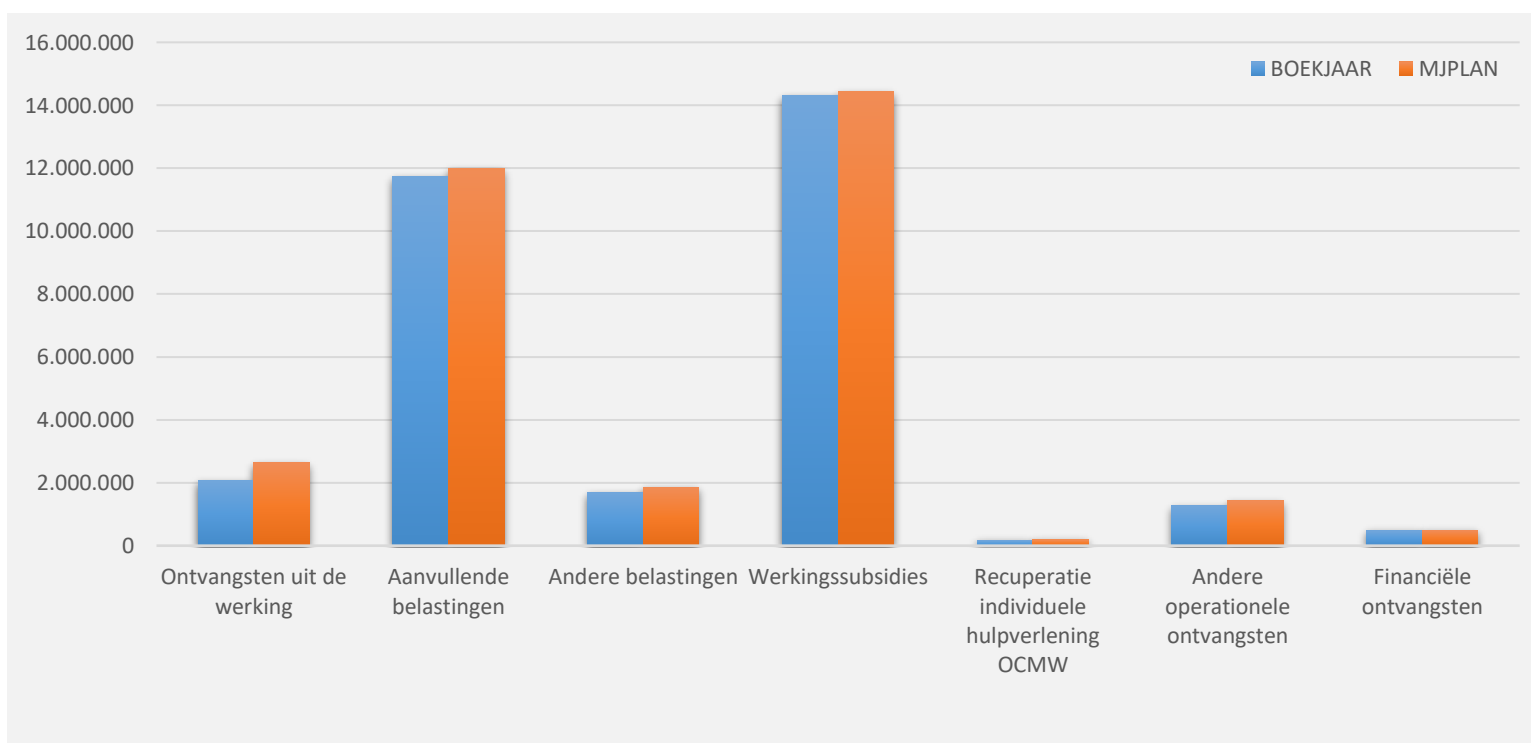
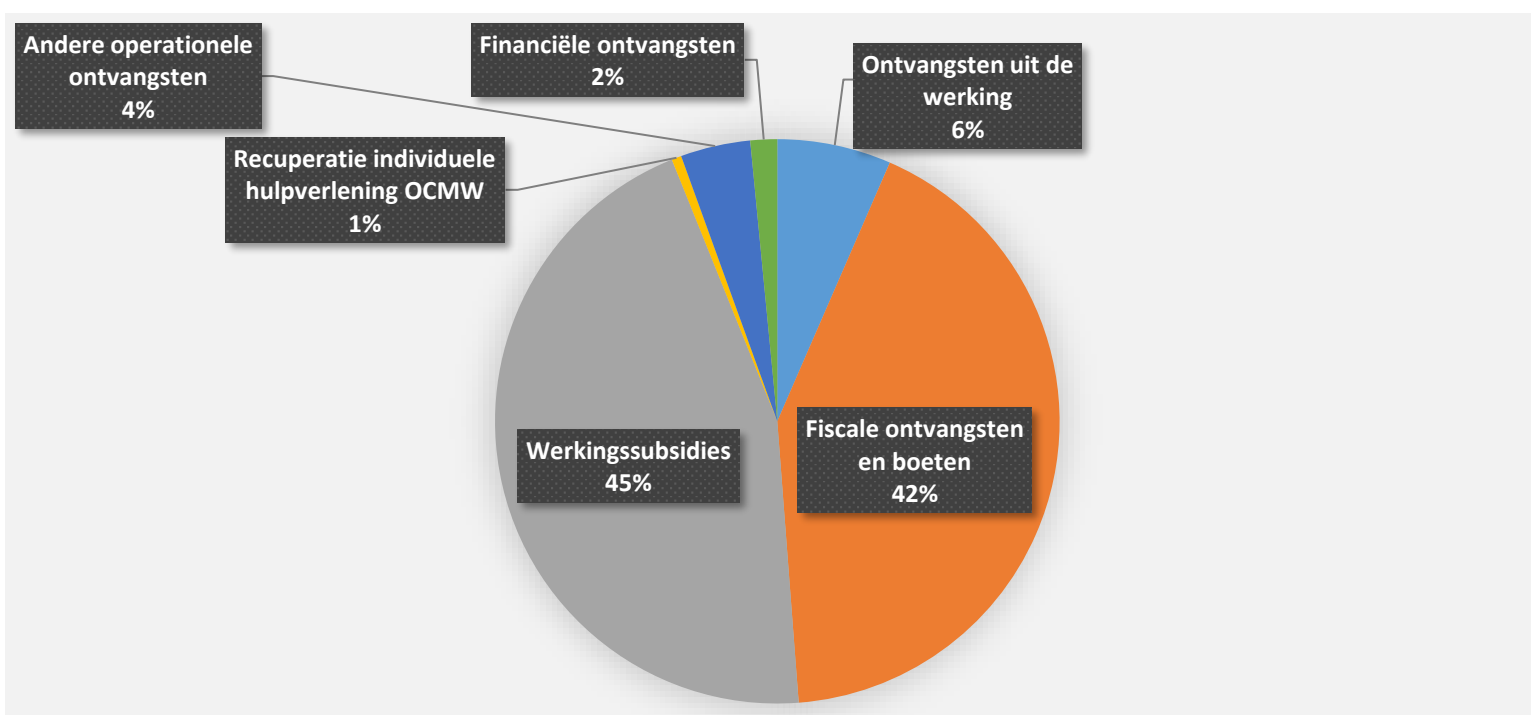
31/12/2022

31/12/2021

II. EXPLOITATIE-ONTVANGSTEN	Code	31.728.256	30.297.380
A. Operationele ontvangsten	70/4	31.242.084	29.666.696
1. Ontvangsten uit de werking	70	2.071.288	1.975.182
0300 Ophalen en verwerken van huishoudelijk afval		566.850	813.578
0945 Kinderopvang		403.891	323.307
0130 Administratieve dienstverlening		207.085	150.620
0119 Overige algemene diensten		144.428	123.661
0220 Parkeren		129.394	135.710
0800 Gewoon basisonderwijs		110.531	90.790
0930 Sociale huisvesting		78.662	64.015
**** Overige beleidsvelden		430.448	273.501
2. Fiscale ontvangsten en boeten	73	13.408.966	13.010.081
a. Aanvullende belastingen		11.727.448	11.315.739
Opcentiemen op de onroerende voorheffing	7300	4.922.315	5.010.007
Aanvullende belasting op de personenbelasting	7301	6.560.996	6.054.933
Andere aanvullende belastingen	7302/9	244.137	250.799
b. Andere belastingen en boetes	731/9	1.681.518	1.694.342
Algemene gemeentebelasting	7380	741.470	743.430
Exploitatie hinderlijke inrichtingen	73401	357.653	386.014
Algemene bedrijfsbelasting	73400	301.392	301.283
Verspreiding kosteloos reclaimedrukwerk	73424	142.377	171.901
Leegstaande woningen en gebouwen	7374	69.750	23.250
Overige belastingen	****	68.876	68.463
3. Werkingssubsidies		14.314.165	13.182.340
a. Algemene werkingssubsidies		7.692.192	7.377.001
Gemeentefonds (basis- en aanvullende dotatie)	7400	5.563.704	5.387.726
Andere algemene werkingssubsidies	7401/4	2.128.487	1.989.275
b. Specifieke werkingssubsidies	7405/9	6.621.974	5.805.339
0800 Gewoon basisonderwijs		2.884.427	2.787.087
0900 Sociale bijstand		1.722.742	1.646.100
0945 Kinderopvang		1.220.820	887.594
0909 Overige verrichtingen inzake sociaal beleid		279.771	21.534
0904 Activering van tewerkstelling		193.412	117.366
0629 Overig woonbeleid		172.592	
0350 Klimaat en energie		80.651	
**** Overige beleidsvelden		67.559	345.658
4. Recuperatie individuele hulpverlening	748	178.400	189.070
5. Andere operationele ontvangsten	742/7	1.269.265	1.310.024
0310 Beheer van regen- en afvalwater		1.044.697	1.108.609
0119 Overige algemene diensten		110.078	71.981
0350 Klimaat en energie		33.211	54.554
**** Overige beleidsvelden		81.278	74.880
B. Financiële ontvangsten	75	486.172	630.684
0640 Elektriciteitsvoorziening		235.982	333.285
0650 Gasvoorziening		212.960	270.883
0030 Financiële aangelegenheden		37.162	26.490
0629 Overig woonbeleid		69	27
C. Tussenkost door derden in het tekort van het boekjaar	794		

1. Samenstelling van de exploitatieontvangsten 2022 - Vergelijking rekening-meerjarenplan

	BOEKJAAR		MJPLAN		REAL%
Exploitatieontvangsten	31.728.256	100%	33.021.200	100%	96%
Ontvangsten uit de werking	2.071.288	7%	2.635.614	8%	79%
Fiscale ontvangsten en boeten	13.408.966	42%	13.839.076	42%	97%
<i>Aanvullende belastingen</i>	<i>11.727.448</i>		<i>11.981.076</i>		<i>98%</i>
<i>Andere belastingen</i>	<i>1.681.518</i>		<i>1.858.000</i>		<i>91%</i>
Werkingsubsidies	14.314.165	45%	14.424.201	44%	99%
Recuperatie individuele hulpverlening OCMW	178.400	1%	199.750	1%	89%
Andere operationele ontvangsten	1.269.265	4%	1.427.497	4%	89%
Financiële ontvangsten	486.172	2%	495.062	1%	98%
Tussenkost door derden in het tekort van het boekjaar					

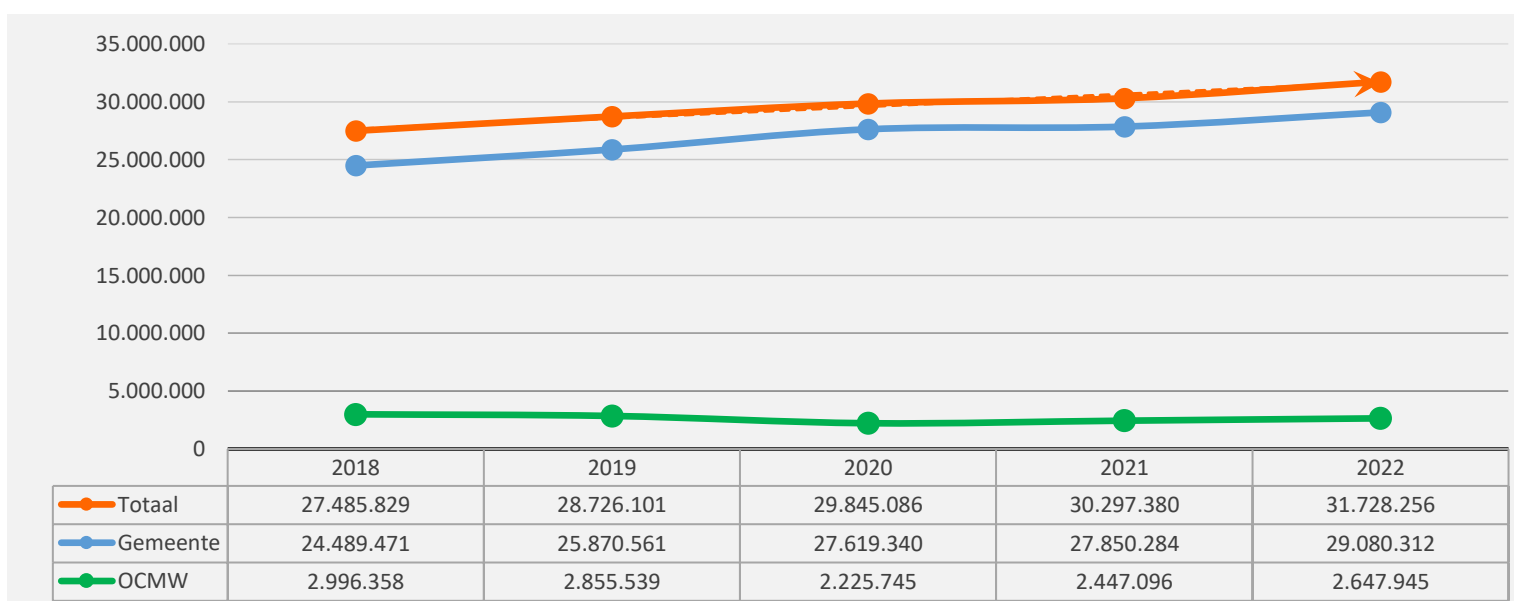
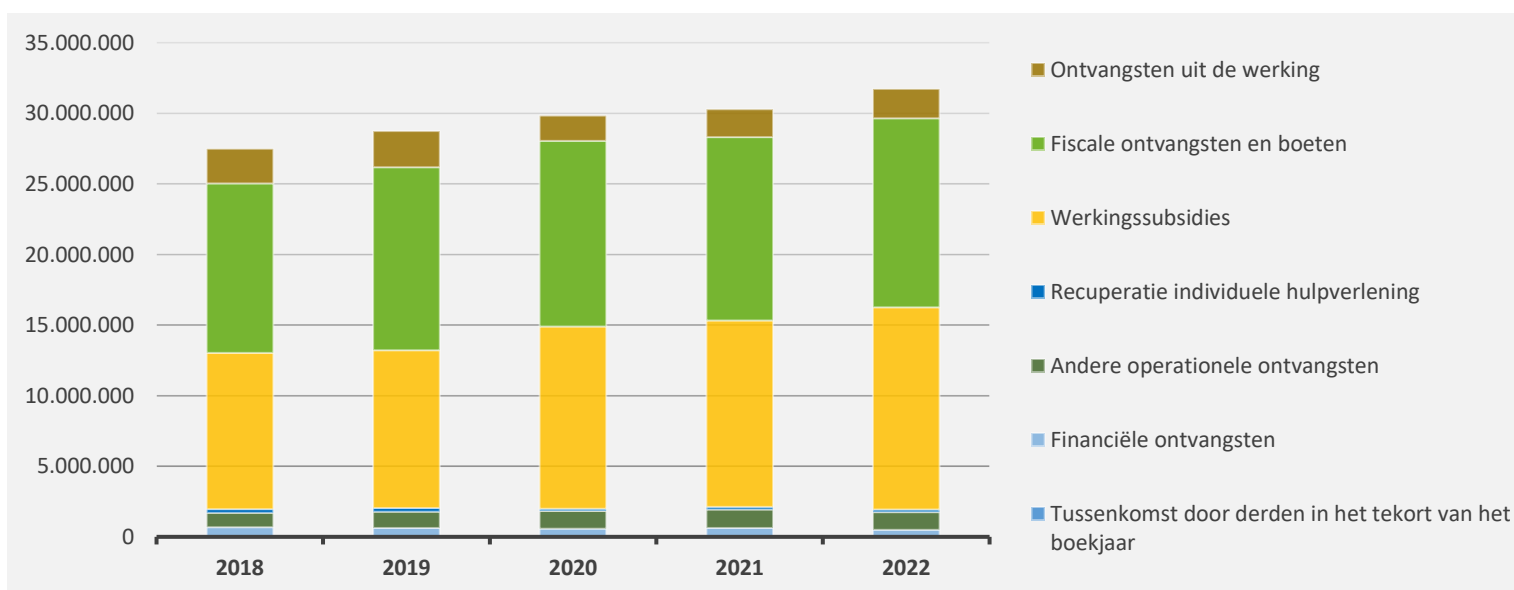


2. Evolutie van de exploitatie-ontvangsten 2022-2018

▲ stijging ▼ daling

	2022		2021		2020	
▲ Exploitatie-ontvangsten	31.728.256	100%	30.297.380	100%	29.845.086	100%
▲ Ontvangsten uit de werking	2.071.288	7%	1.975.182	7%	1.792.123	6%
▲ Fiscale ontvangsten en boeten	13.408.966	42%	13.010.081	43%	13.145.023	44%
▲ <i>Aanvullende belastingen</i>	<i>11.727.448</i>		<i>11.315.739</i>		<i>11.438.502</i>	
▼ <i>Andere belastingen en boeten</i>	<i>1.681.518</i>		<i>1.694.342</i>		<i>1.706.521</i>	
▲ Werkingsubsidies *	14.314.165	45%	13.182.340	44%	12.912.550	43%
▼ Recuperatie individuele hulpverlening	178.400	1%	189.070	1%	162.671	1%
▼ Andere operationele ontvangsten	1.269.265	4%	1.310.024	4%	1.262.722	4%
▼ Financiële ontvangsten	486.172	2%	630.684	2%	569.996	2%
► Tussenkost door derden in het tekort van het boekjaar						

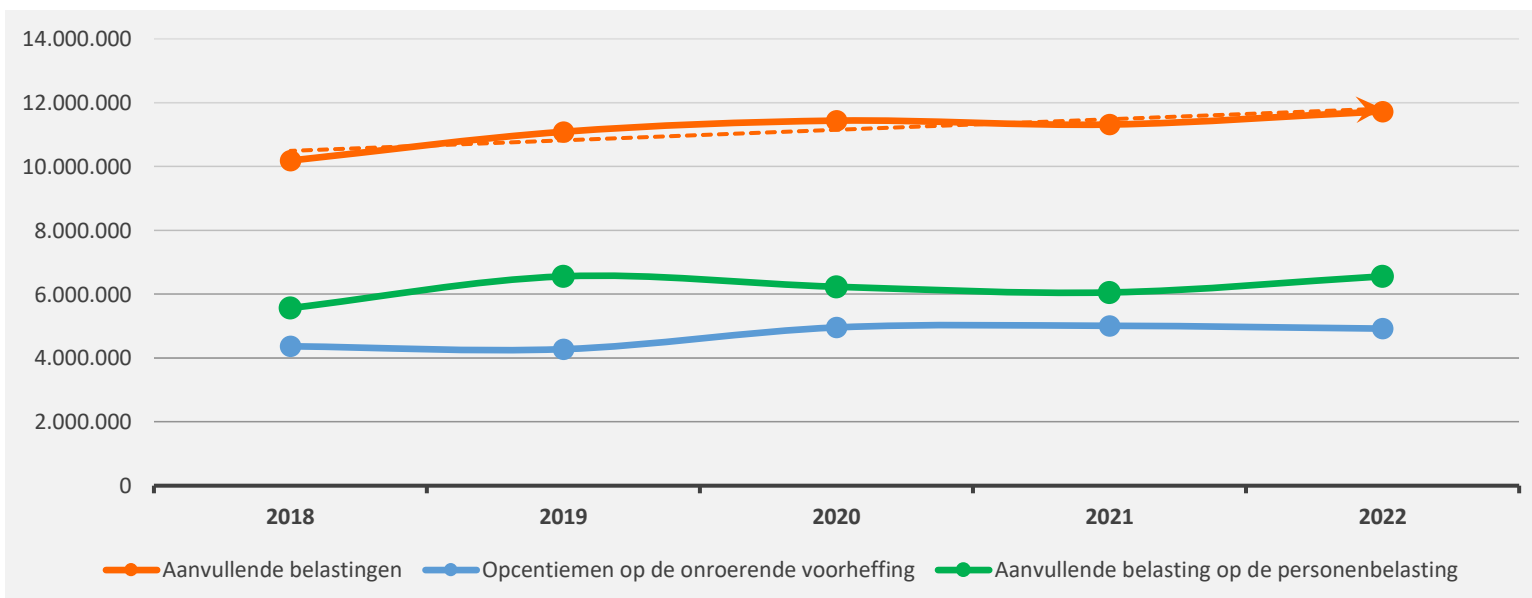
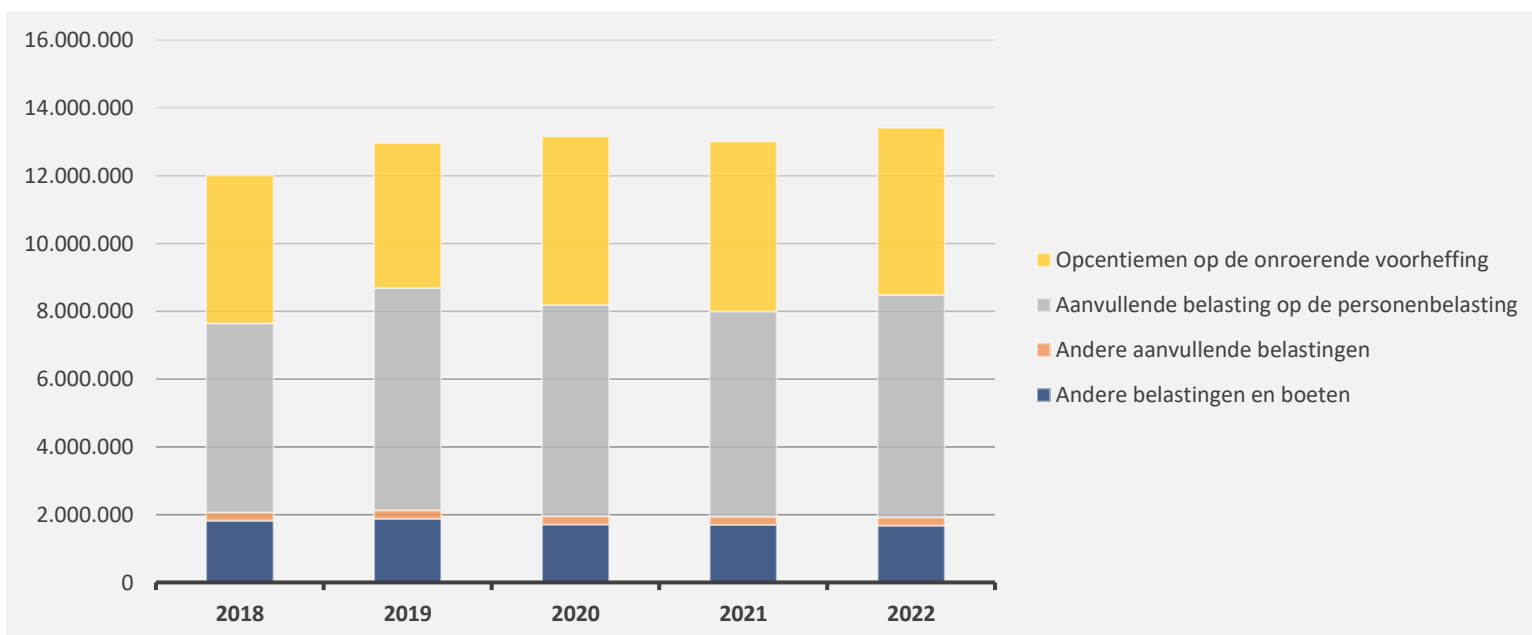
* Exclusief de 'gemeentelijke bijdrage in het tekort van het OCMW'



3. Evolutie van de fiscale ontvangsten en boeten 2022-2018

▲ stijging ▼ daling

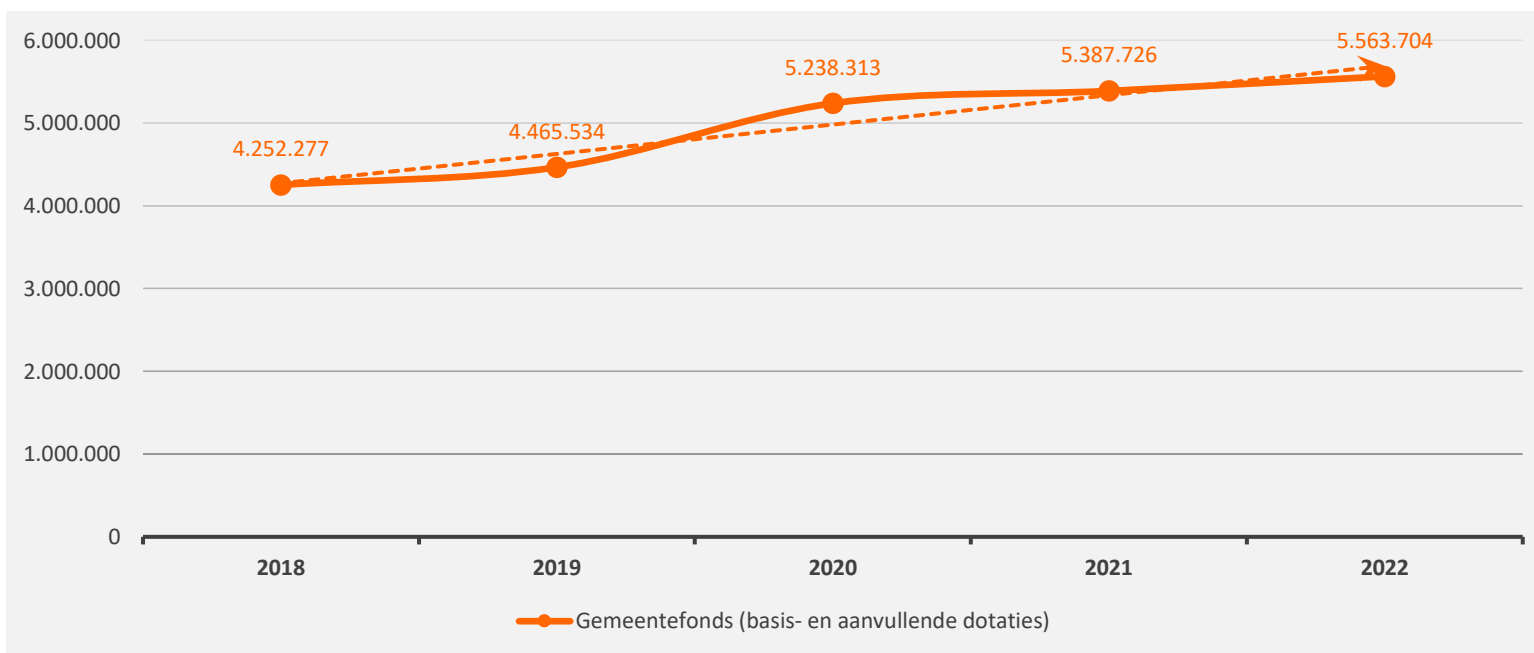
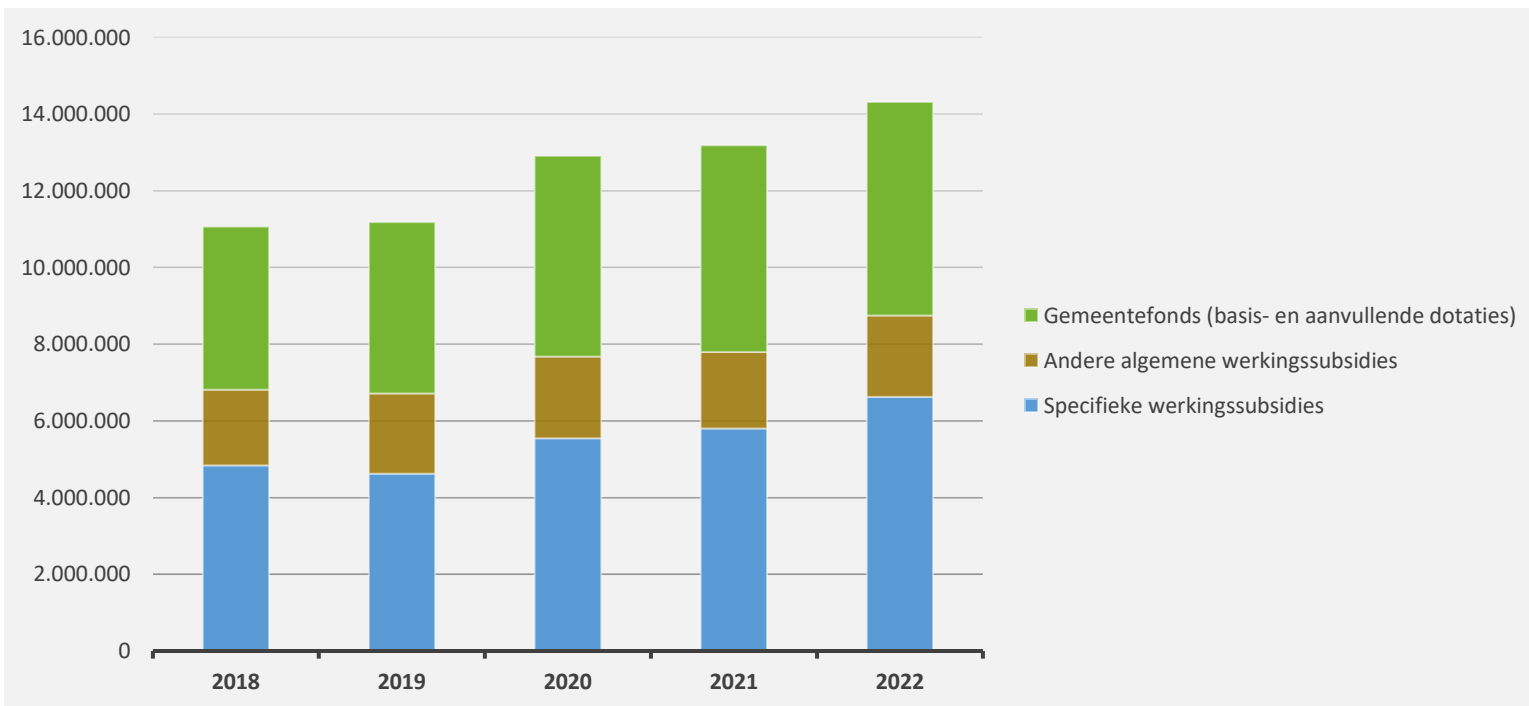
	2022		2021		2020
▲ Fiscale ontvangsten	13.408.966		13.010.081		13.145.023
▲ Aanvullende belastingen	11.727.448	100%	11.315.739	100%	11.438.502
▼ <i>Opcentiemen op de onroerende voorheffing</i>	4.922.315	42%	5.010.007	44%	4.958.954
▲ <i>Aanvullende belasting op de personenbelasting</i>	6.560.996	56%	6.054.933	54%	6.232.958
▼ <i>Andere aanvullende belastingen</i>	244.137	2%	250.799	2%	246.591
▼ Andere belastingen en boeten	1.681.518	100%	1.694.342	100%	1.706.521
▼ <i>Algemene gemeentebelasting</i>	741.470	44%	743.430	44%	747.298
▼ <i>Exploitatie hinderlijke inrichtingen</i>	357.653	21%	386.014	23%	378.005
▲ <i>Algemene bedrijfsbelasting</i>	301.392	18%	301.283	18%	287.587
▼ <i>Verspreiding kosteloos reclamedrukwerk</i>	142.377	8%	171.901	10%	165.941
▲ <i>Leegstaande woningen en gebouwen</i>	69.750	4%	23.250	1%	64.330
▲ <i>Tweede verblijven</i>	34.000	2%	30.000	2%	26.000
▲ <i>Boetes</i>	23.556	1%	18.588	1%	20.888
▼ <i>Diensten verhuur voertuigen met bestuurder</i>	7.213	0%	8.256	0%	7.156
► <i>Nachtwinkels en phoneshops</i>	3.000	0%	3.000	0%	3.000
▼ <i>Overige andere belastingen</i>	1.108	0%	5.653	0%	5.249
▼ <i>Overige belastingen</i>			2.967	0%	1.068



4. Evolutie van de werkingssubsidies 2022-2018

▲ stijging ▼ daling

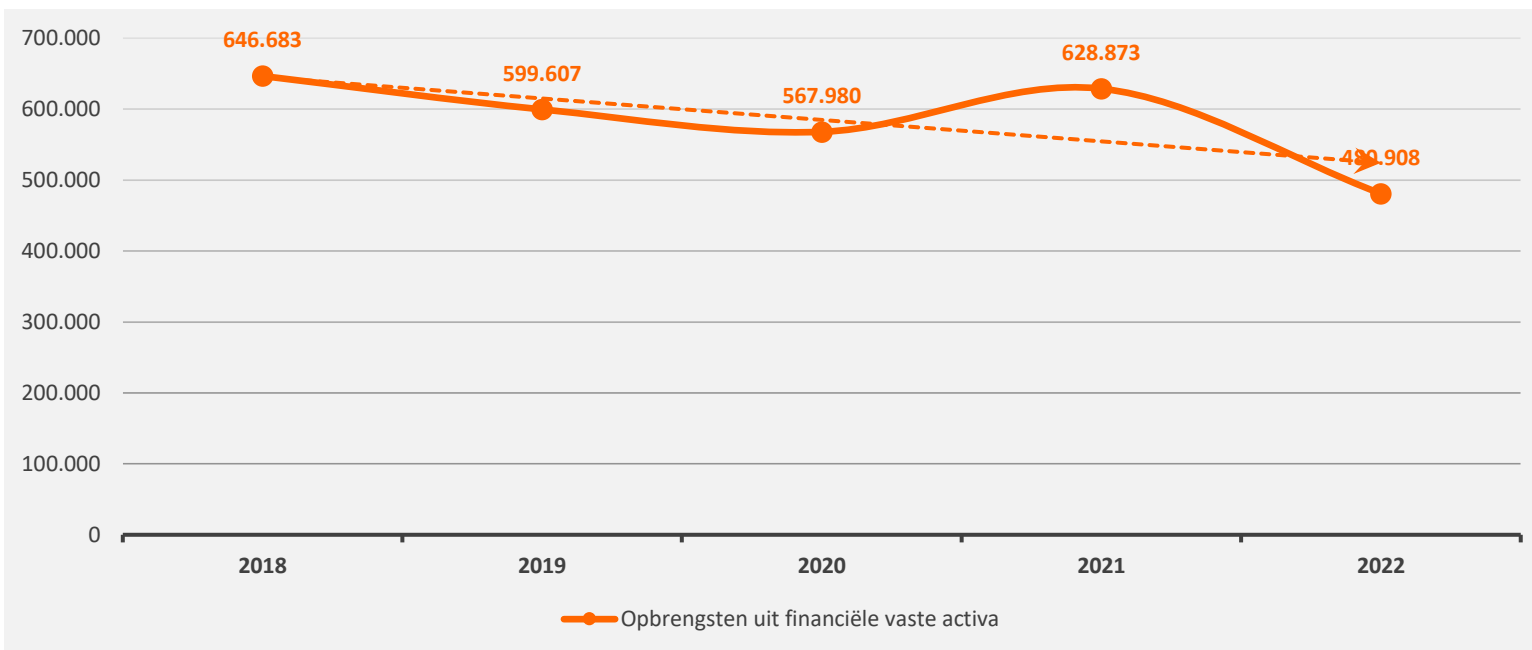
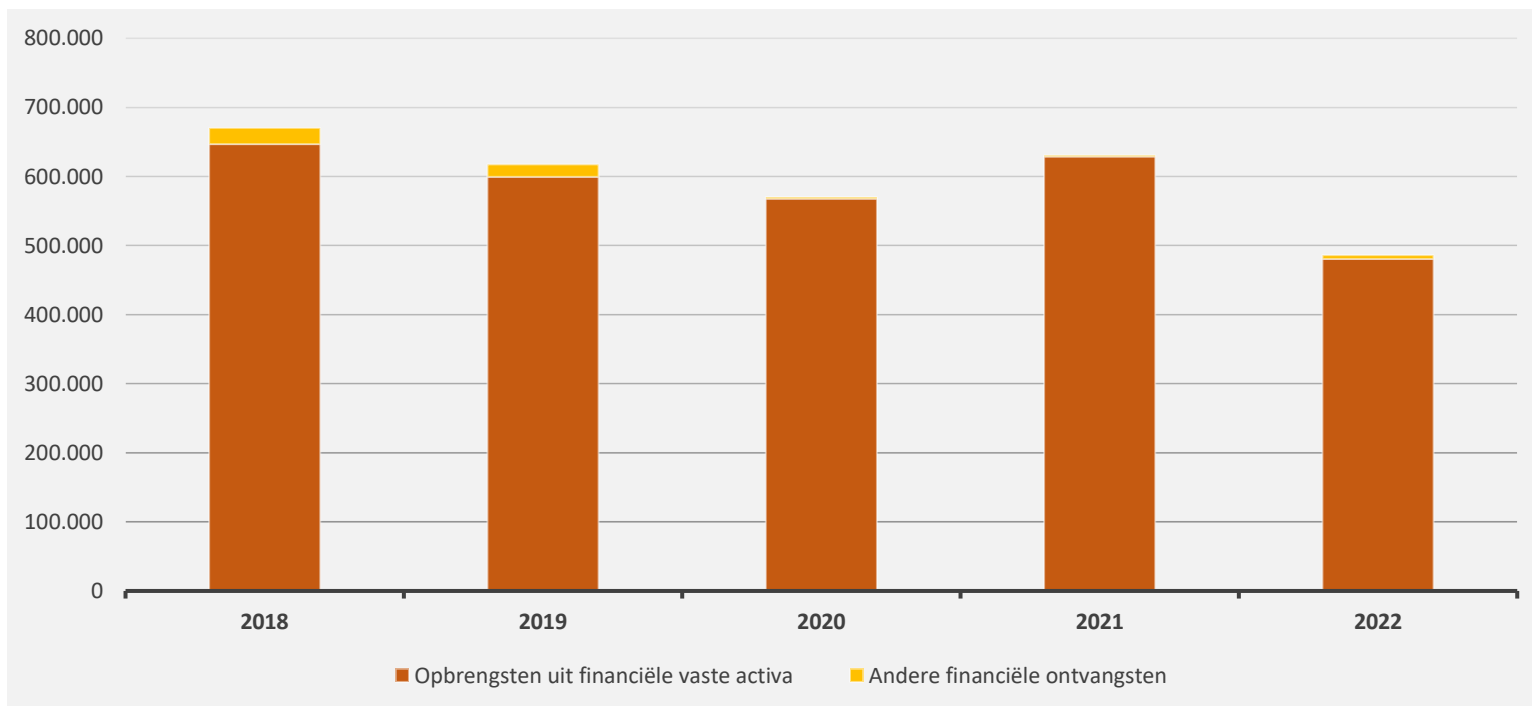
	2022		2021		2020	
▲ Werkingssubsidies	14.314.165	100%	13.182.340	100%	12.912.550	100%
▲ Gemeentefonds (basis- en aanvullende dotaties)	5.563.704	39%	5.387.726	41%	5.238.313	41%
▲ Andere algemene werkingssubsidies*	2.128.487	15%	1.989.275	15%	2.129.410	16%
▲ Specifieke werkingssubsidies	6.621.974	46%	5.805.339	44%	5.544.827	43%



5. Evolutie van de financiële ontvangsten 2022-2018

▲ stijging ▼ daling

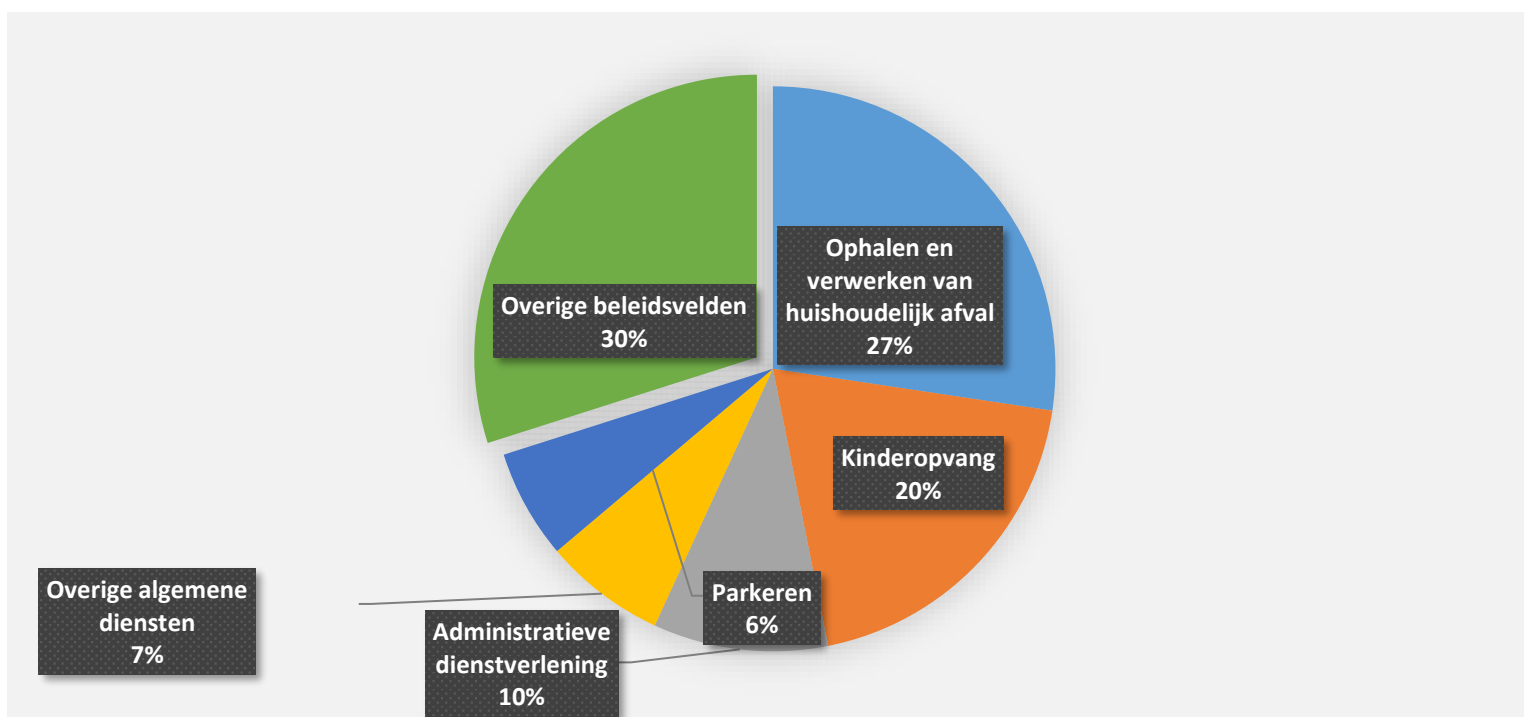
	2022		2021		2020	
▼ Financiële ontvangsten	486.172	100%	630.684	100%	569.996	100%
▼ Opbrengsten uit financiële vaste activa	480.908	99%	628.873	100%	567.980	100%
▲ Andere financiële ontvangsten	5.265	1%	1.811	0%	2.016	0%



6. Verdeling van de ontvangsten uit de werking per beleidsveld 2022-2021 / meerjarenplan 2022

▲ stijging ▼ daling

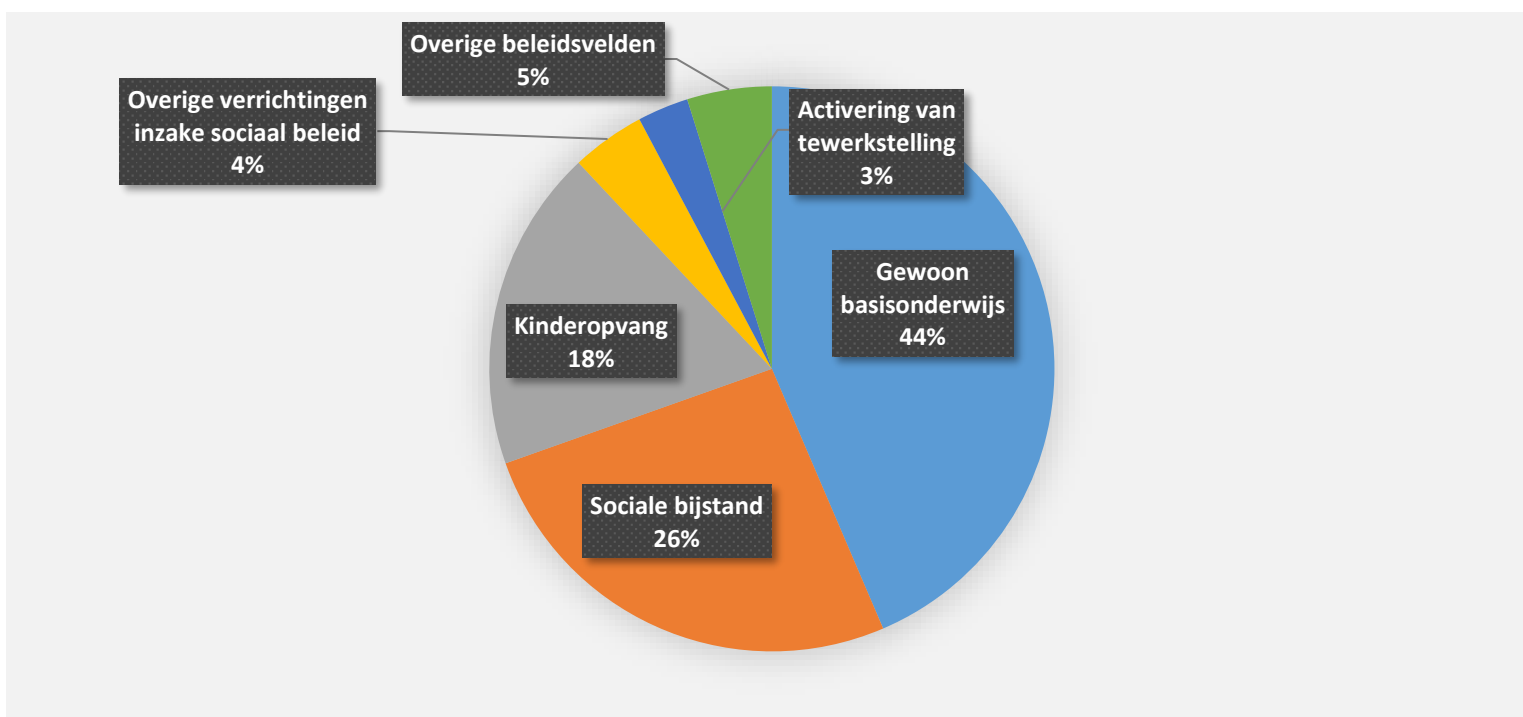
	2022		2021		MJPLAN	
▲ Ontvangsten uit de werking	2.071.288	100%	1.975.182	100%	2.635.614	100%
▼ 0300 Ophalen en verwerken van huishoudelijk afval	566.850	27%	813.578	41%	820.000	31%
▲ 0945 Kinderopvang	403.891	19%	323.307	16%	410.000	16%
▲ 0130 Administratieve dienstverlening	207.085	10%	150.620	8%	225.000	9%
▲ 0119 Overige algemene diensten	144.428	7%	123.661	6%	212.321	8%
▼ 0220 Parkeren	129.394	6%	135.710	7%	215.000	8%
▲ 0800 Gewoon basisonderwijs	110.531	5%	90.790	5%	168.000	6%
▲ 0930 Sociale huisvesting	78.662	4%	64.015	3%	71.000	3%
▲ 0741 Sportpromotie en -evenementen	62.107	3%	41.200	2%	55.000	2%
▲ 0600 Ruimtelijke planning	49.841	2%	47.427	2%	50.000	2%
▲ 0742 Sportinfrastructuur	48.558	2%	12.264	1%	70.000	3%
▲ **** Overige beleidsvelden	269.941	13%	172.610	9%	339.293	13%



7. Verdeling van de specifieke werkingssubsidies per beleidsveld 2022-2021 / meerjarenplan 2022

▲ stijging ▼ daling

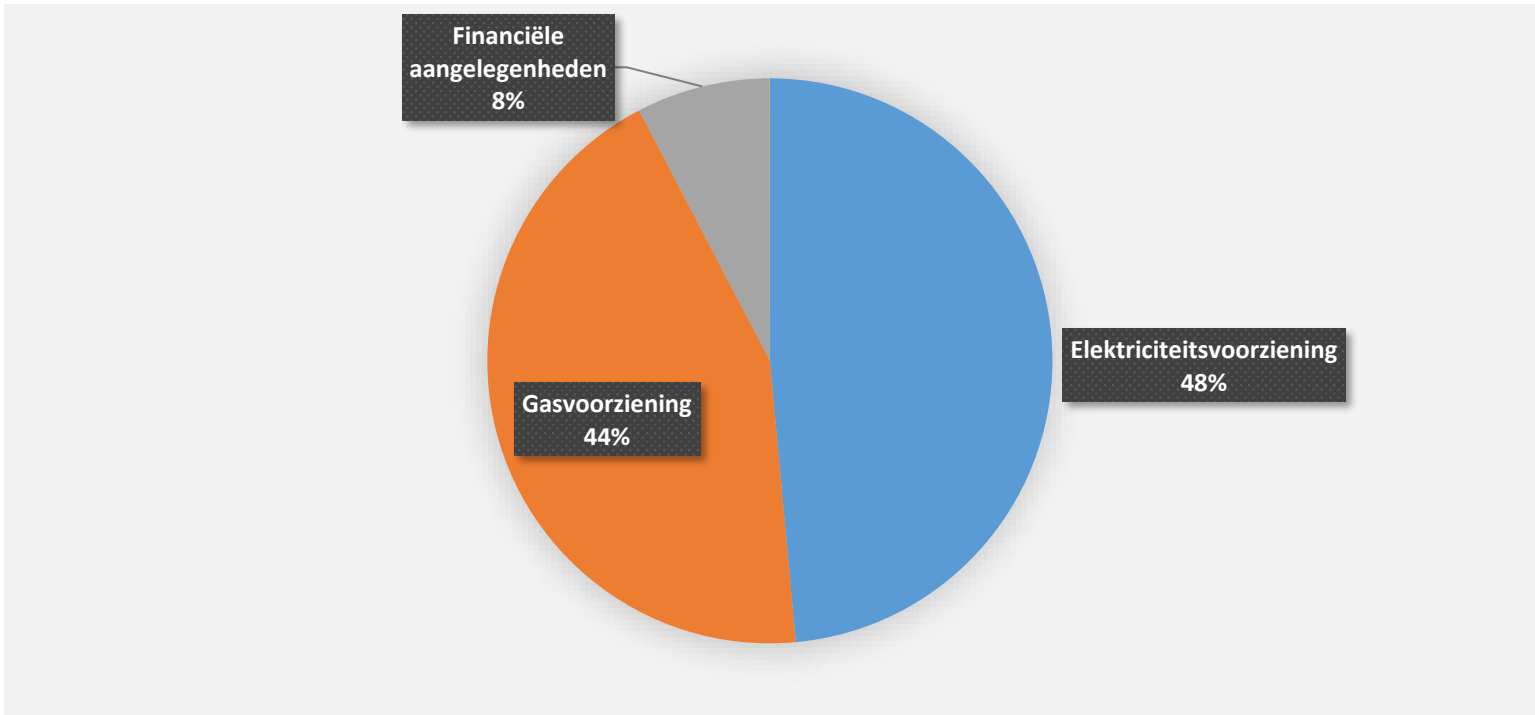
	2022		2021		MJPLAN	
▲ Specifieke werkingssubsidies	6.621.974	100%	5.805.339	100%	6.803.674	100%
▲ 0800 Gewoon basisonderwijs	2.884.427	44%	2.787.087	48%	3.092.107	45%
▲ 0900 Sociale bijstand	1.722.742	26%	1.646.100	28%	1.759.250	26%
▲ 0945 Kinderopvang	1.220.820	18%	887.594	15%	1.130.000	17%
▲ 0909 Overige verrichtingen inzake sociaal beleid	279.771	4%	21.534	0%	280.453	4%
▲ 0904 Activering van tewerkstelling	193.412	3%	117.366	2%	205.000	3%
▲ 0629 Overig woonbeleid	172.592	3%			73.328	1%
▲ 0350 Klimaat en energie	80.651	1%			68.394	1%
▼ 0944 Preventieve gezinsondersteuning	23.841	0%	138.439	2%	13.500	0%
▼ 0903 Lokale opvanginitiatieven voor asielzoekers	15.523	0%	20.873	0%	35.000	1%
▲ 0390 Overige milieubescherming	13.668	0%	11.355	0%		
▼ **** Overige beleidsvelden	14.526	0%	174.991	3%	146.641	2%



8. Verdeling van de financiële ontvangsten per beleidsveld 2022-2021 / meerjarenplan 2022

▲ stijging ▼ daling

	2022		2021		MJPLAN	
▼ Financiële ontvangsten	486.172	100%	630.684	100%	495.062	100%
▼ 0640 Elektriciteitsvoorziening	235.982	49%	333.285	53%	235.839	48%
▼ 0650 Gasvoorziening	212.960	44%	270.883	43%	212.668	43%
▲ 0030 Financiële aangelegenheden	37.162	8%	26.490	4%	46.500	9%
▲ 0629 Overig woonbeleid	69	0%	27	0%	55	0%



INVESTERINGSVERRICHTINGEN PER BELEIDSVELD

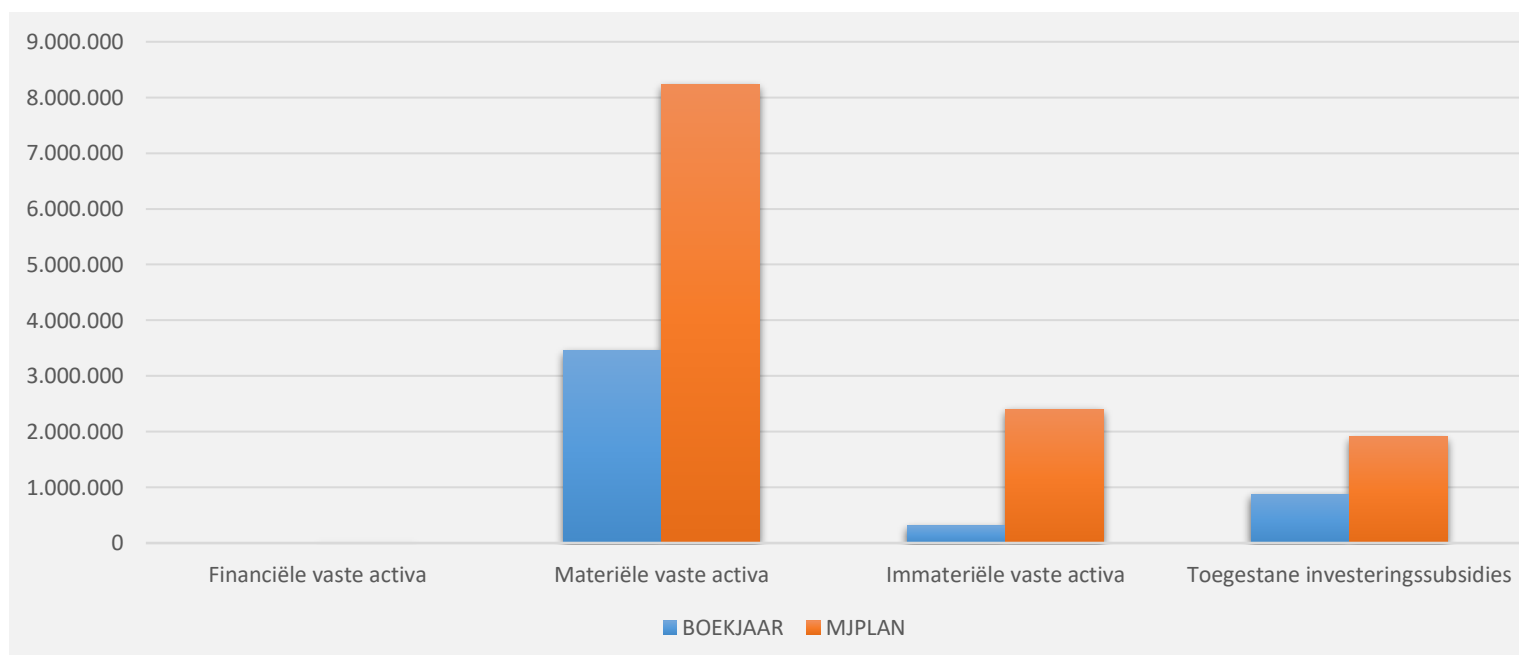
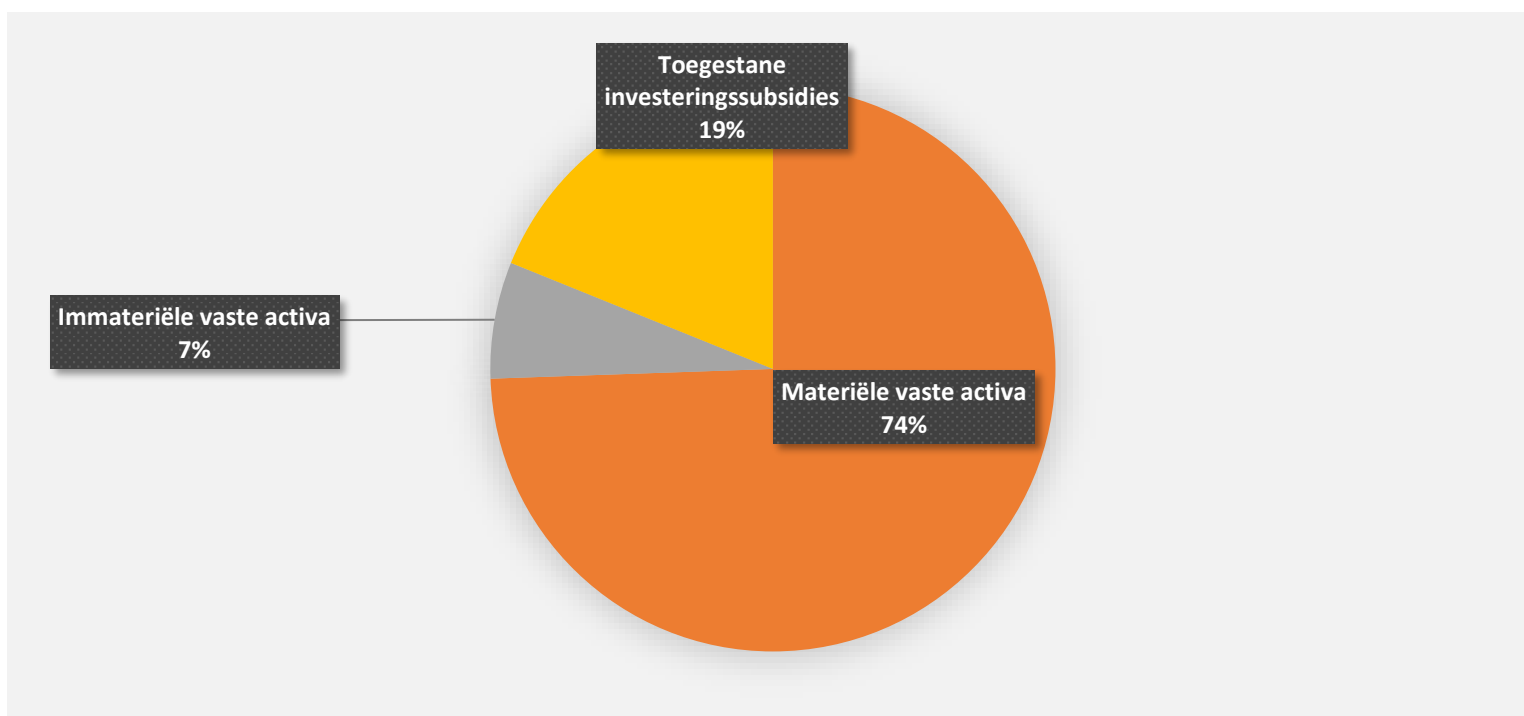
31/12/2022

31/12/2021

UITGAVEN	Code	4.638.197	4.692.738
I. Investerings in financiële vaste activa	28		165.611
0640 Elektriciteitsvoorziening			165.611
II. Investerings in materiële vaste activa		3.453.188	4.028.653
Onroerende goederen		3.009.747	3.314.388
0119 Overige algemene diensten		1.596.916	1.346.512
0310 Beheer van regen- en afvalwater		622.074	667.777
0200 Wegen		477.758	535.673
0670 Straatverlichting		278.196	102.321
0800 Gewoon basisonderwijs		26.443	
0350 Klimaat en energie		8.602	82.964
0990 Begraafplaatsen		6.012	16.989
0520 Toerisme - Onthaal en promotie			12.134
**** Overige beleidsvelden		-6.253	550.016
Roerende goederen		443.441	714.265
0119 Overige algemene diensten		317.685	567.202
0800 Gewoon basisonderwijs		72.715	56.941
0705 Gemeenschapscentrum		27.487	47.231
0680 Groene ruimte		25.554	5.114
**** Overige beleidsvelden			37.776
Vooruitbetalingen op investeringen in materiële vaste activa	2906		
III. Investerings in immateriële vaste activa	21	309.386	244.938
0750 Jeugdsector- en verenigingsondersteuning		204.725	87.830
0610 Gebiedsontwikkeling		103.463	148.741
0310 Beheer van regen- en afvalwater		1.198	8.367
IV. Toegestane investeringssubsidies	664	875.622	253.535
0790 Erediensten		343.212	28.143
0410 Brandweer		277.880	172.656
0400 Politiediensten		226.930	52.736
0350 Klimaat en energie		27.599	

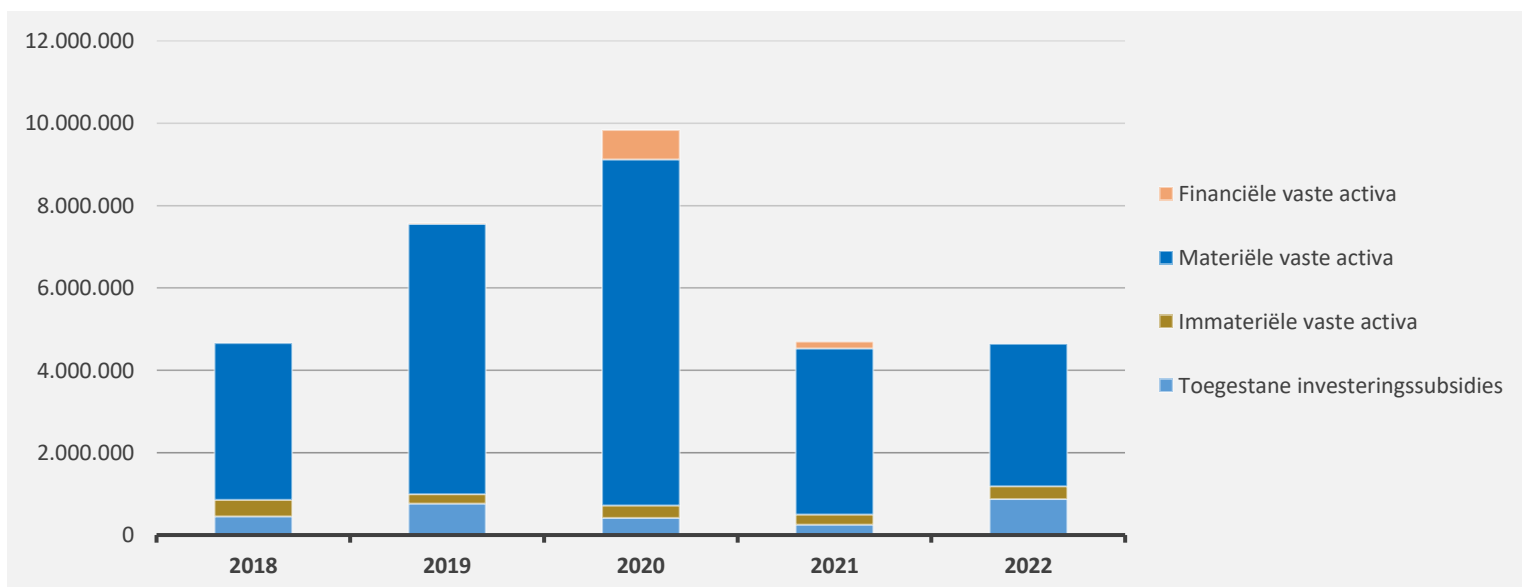
1. Samenstelling van de investeringsuitgaven 2022 - Vergelijking rekening-meerjarenplan

	BOEKJAAR		MJPLAN		REAL%
Investeringsuitgaven	4.638.197	100%	12.543.519	100%	37%
Financiële vaste activa					
Materiële vaste activa	3.453.188	74%	8.228.799	66%	42%
Gemeenschapsgoederen en bedrijfsmatige MVA	3.453.188		8.228.799		42%
Terreinen en gebouwen	1.617.106		3.073.935		53%
Wegen en overige infrastructuur	1.114.445		3.783.048		29%
Roerende goederen	443.441		1.119.049		40%
Leasing en soortgelijke rechten	278.196		252.767		110%
Erfgoed					
Andere materiële vaste activa					
Terreinen en gebouwen					
Roerende goederen					
Immateriële vaste activa	309.386	7%	2.405.021	19%	13%
Toegestane investeringsubsidies	875.622	19%	1.909.699	15%	46%



2. Evolutie van de investeringsuitgaven 2022-2018

	2022		2021		2020	
Investeringsuitgaven	4.638.197	100%	4.692.738	100%	9.839.003	100%
Financiële vaste activa			165.611	4%	720.900	7%
Materiële vaste activa	3.453.188	74%	4.028.653	86%	8.400.069	85%
Gemeenschapsgoederen en bedrijfsmatige MVA	<i>3.453.188</i>		<i>4.028.653</i>		<i>8.400.069</i>	
<i>Terreinen en gebouwen</i>	<i>1.617.106</i>		<i>1.896.528</i>		<i>5.676.823</i>	
<i>Wegen en overige infrastructuur</i>	<i>1.114.445</i>		<i>1.315.538</i>		<i>1.318.713</i>	
<i>Roerende goederen</i>	<i>443.441</i>		<i>714.265</i>		<i>314.537</i>	
<i>Leasing en soortgelijke rechten</i>	<i>278.196</i>		<i>102.321</i>		<i>1.089.996</i>	
<i>Erfgoed</i>						
Overige materiële vaste activa						
<i>Onroerende goederen</i>						
<i>Roerende goederen</i>						
Immateriële vaste activa	309.386	7%	244.938	5%	304.594	3%
Toegestane investeringsubsidies	875.622	19%	253.535	5%	413.440	4%

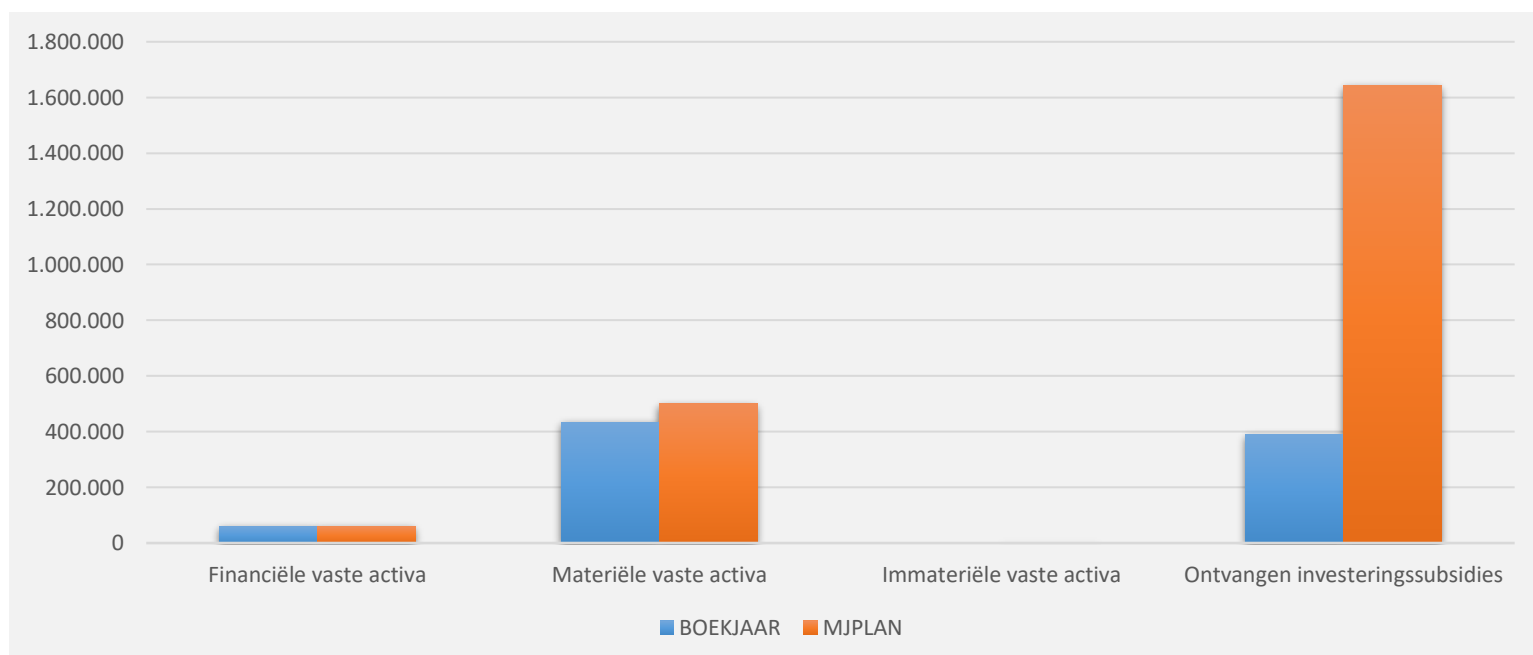
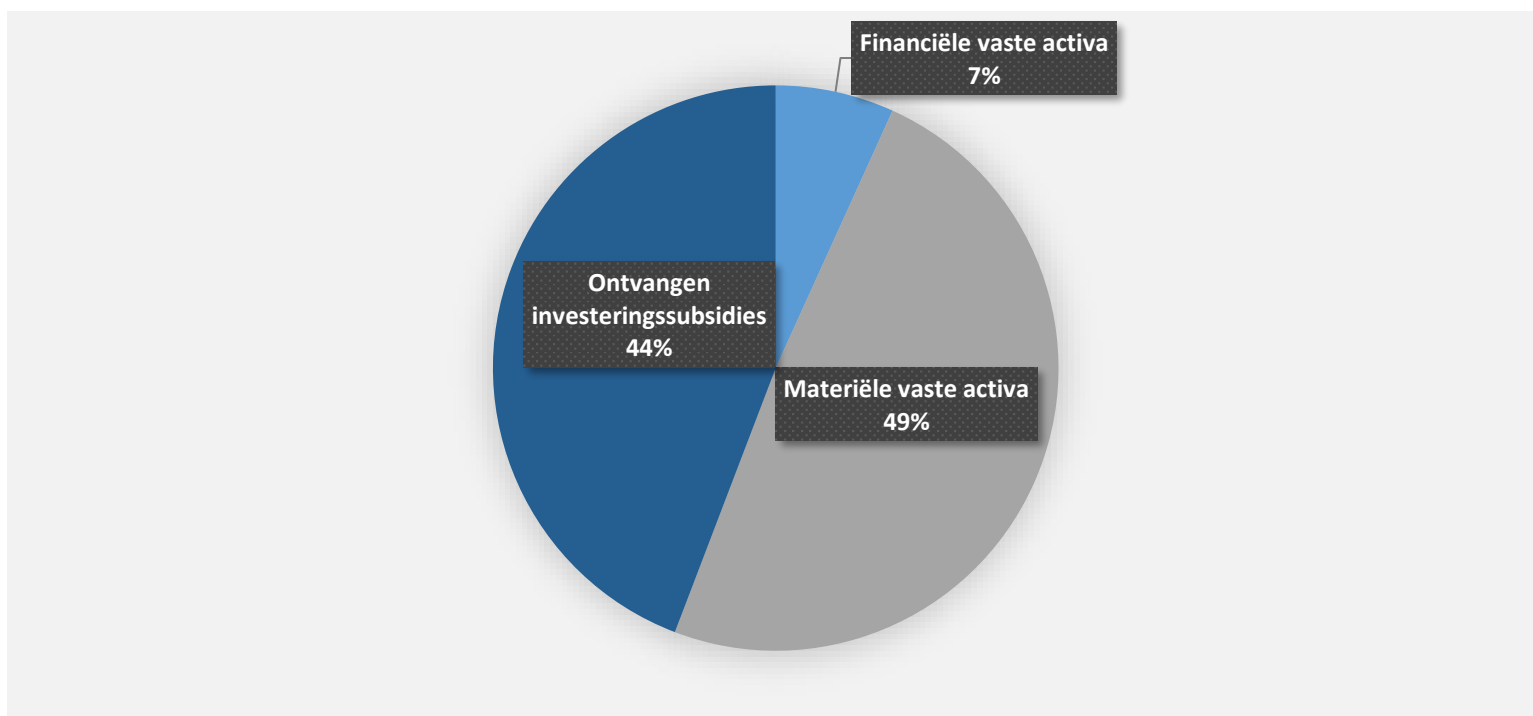


3. Verdeling van de investeringsuitgaven per beleidsveld 2022-2021 / meerjarenplan 2022

	2022		2021		MJPLAN	
Financiële vaste activa			165.611	100%		
0640 Elektriciteitsvoorziening			165.611	100%		
0119 Overige algemene diensten						
0670 Straatverlichting						
0300 Ophalen en verwerken van huishoudelijk afval						
0610 Gebiedsontwikkeling						
Materiële vaste activa	3.453.188	100%	4.028.653	100%	8.228.799	100%
0119 Overige algemene diensten	1.914.601	55%	1.913.714	48%	3.684.397	45%
0310 Beheer van regen- en afvalwater	622.074	18%	667.777	17%	2.299.046	28%
0200 Wegen	477.758	14%	535.673	13%	1.398.002	17%
0670 Straatverlichting	278.196	8%	102.321	3%	252.767	3%
0800 Gewoon basisonderwijs	99.157	3%	56.941	1%	185.087	2%
0705 Gemeenschapscentrum	27.487	1%	47.231	1%	125.000	2%
0680 Groene ruimte	25.554	1%	5.114	0%	50.000	1%
0350 Klimaat en energie	8.602	0%	82.964	2%	93.500	1%
0990 Begraafplaatsen	6.012	0%	16.989	0%	40.000	0%
0742 Sportinfrastructuur			12.880	0%	20.000	0%
0300 Ophalen en verwerken van huishoudelijk afval					5.000	0%
0490 Overige elementen van openbare orde en veiligheid			37.776	1%	65.000	1%
0520 Toerisme - Onthaal en promotie			12.134	0%	1.000	0%
0752 Infrastructuur en faciliteiten ten behoeve van kinderen en jong	-6.253	0%	537.136	13%	10.000	0%
Imateriële vaste activa	309.386	100%	244.938	100%	2.405.021	100%
0750 Jeugdsector- en verenigingsondersteuning	204.725	66%	87.830	36%	460.021	19%
0610 Gebiedsontwikkeling	103.463	33%	148.741	61%	900.000	37%
0310 Beheer van regen- en afvalwater	1.198	0%	8.367	3%	45.000	2%
0114 Organisatiebeheersing					1.000.000	42%
0119 Overige algemene diensten						
Toegestane investeringssubsidies	875.622	100%	253.535	100%	1.909.699	100%
0790 Erediensten	343.212	39%	28.143	11%	1.037.944	54%
0410 Brandweer	277.880	32%	172.656	68%	357.347	19%
0400 Politiediensten	226.930	26%	52.736	21%	309.100	16%
0350 Klimaat en energie	27.599	3%			28.000	1%
0740 Sportsector- en verenigingsondersteuning						
**** Overige beleidsvelden					177.307	9%

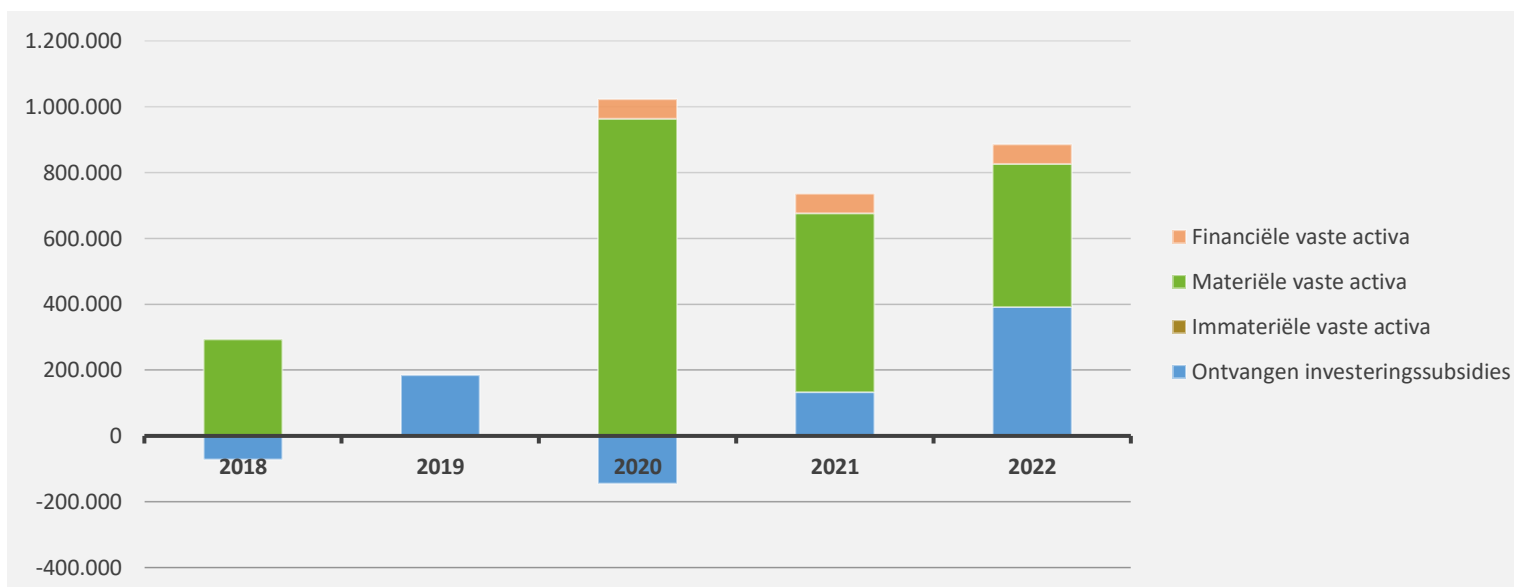
1. Samenstelling van de investeringsontvangsten 2022 - Vergelijking rekening-meerjarenplan

	BOEKJAAR		MJPLAN		REAL%
Investeringsontvangsten	885.802	100%	2.203.568	100%	40%
Financiële vaste activa	60.075	7%	60.075	3%	100%
Materiële vaste activa	434.256	49%	500.000	23%	87%
Gemeenschapsgoederen en bedrijfsmatige MVA	403.878		500.000		81%
Terreinen en gebouwen	403.878		500.000		81%
Wegen en overige infrastructuur					
Roerende goederen					
Leasing en soortgelijke rechten					
Erfgoed					
Andere materiële vaste activa	30.378				
Onroerende goederen	30.378				
Roerende goederen					
Immateriële vaste activa					
Ontvangen investeringssubsidies	391.471	44%	1.643.493	75%	24%



2. Evolutie van de investeringsontvangsten 2022-2018

	2022		2021		2020	
Investeringsontvangsten	885.802	100%	736.370	100%	878.736	100%
Financiële vaste activa	60.075	7%	60.075	8%	60.075	7%
Materiële vaste activa	434.256	49%	543.659	74%	963.452	110%
Gemeenschapsgoederen en bedrijfsmatige MVA	403.878				961.202	
Terreinen en gebouwen	403.878					
Wegen en overige infrastructuur					961.202	
Roerende goederen						
Leasing en soortgelijke rechten						
Erfgoed						
Overige materiële vaste activa	30.378		543.659		2.250	
Onroerende goederen	30.378		543.659		2.250	
Roerende goederen						
Immateriële vaste activa						
Ontvangen investeringsubsidies	391.471	44%	132.637	18%	-144.792	-16%



3. Verdeling van de investeringsontvangsten per beleidsveld 2022-2021 / meerjarenplan 2022

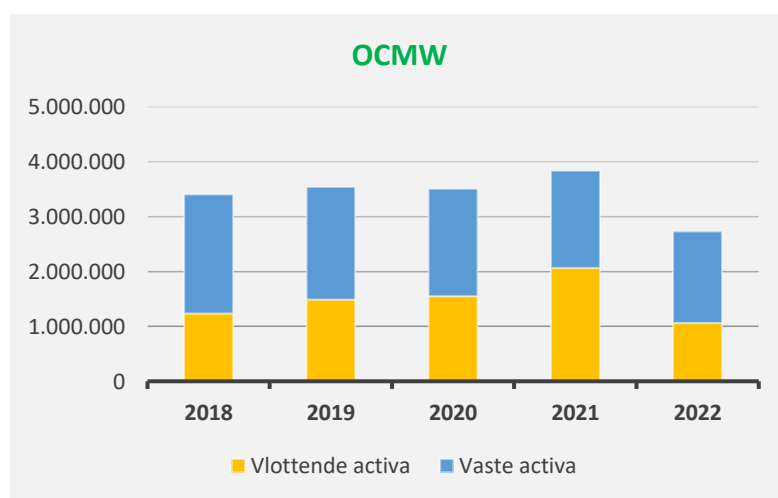
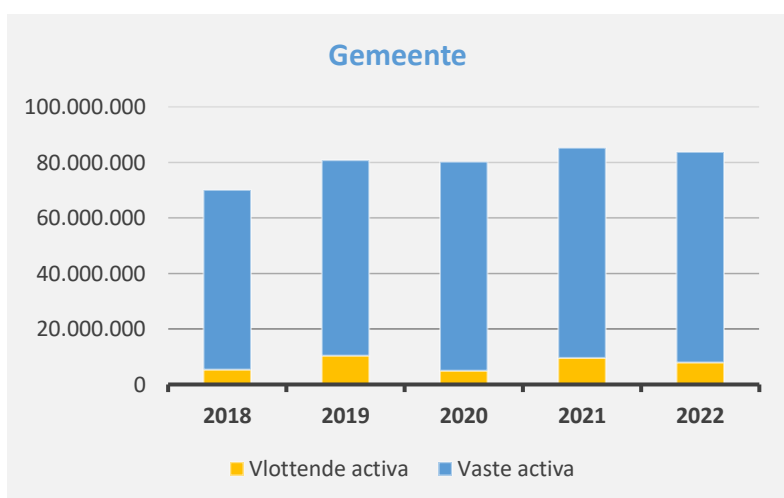
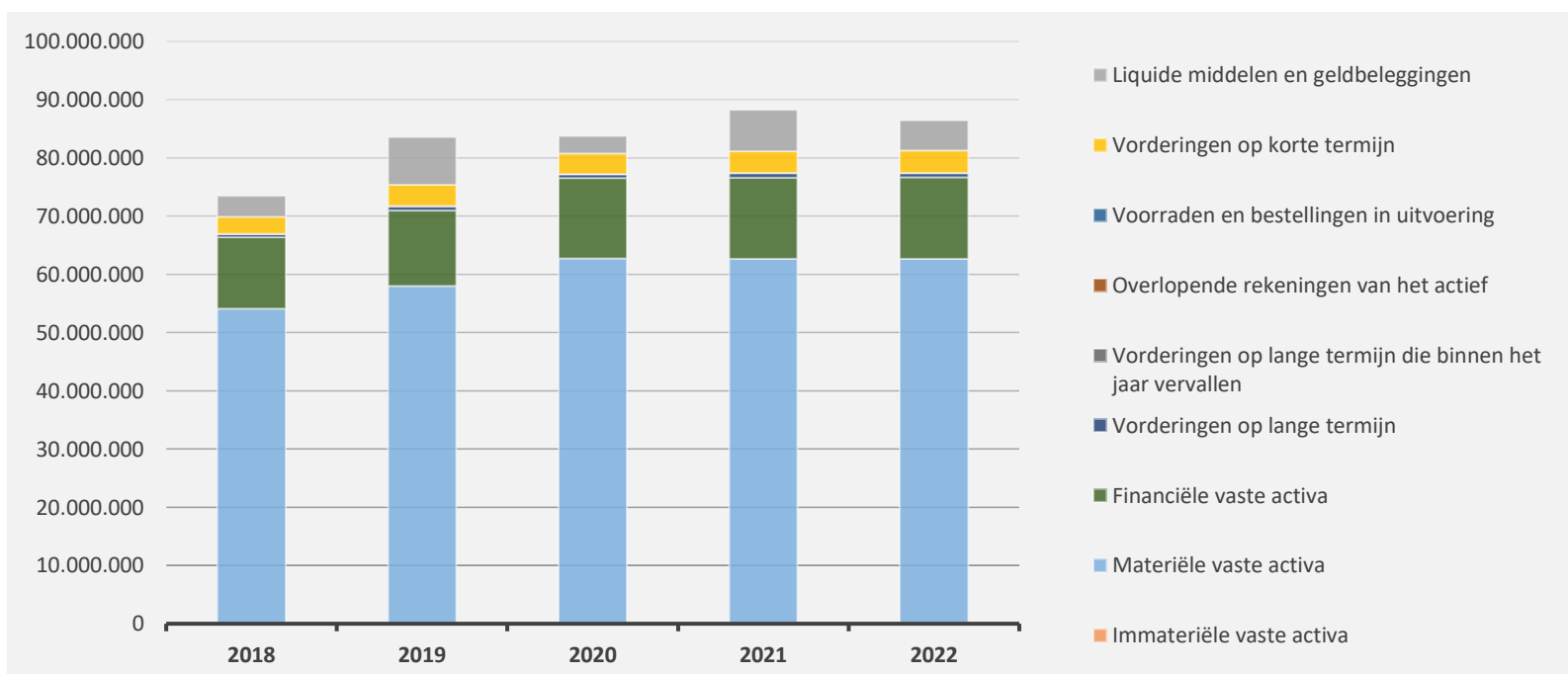
	2022		2021		MJPLAN	
Financiële vaste activa	60.075	100%	60.075	100%	60.075	100%
0670 Straatverlichting	60.075	100%	60.075	100%	60.075	100%
Materiële vaste activa	434.256	100%	543.659	100%	500.000	100%
0200 Wegen	434.256	100%				
0119 Overige algemene diensten			543.659	100%	500.000	100%
Imateriële vaste activa						
0130 Administratieve dienstverlening						
Ontvangen investeringssubsidies	391.471	100%	132.637	100%	1.643.493	100%
0200 Wegen	283.493	72%	10.000	8%	283.493	17%
0119 Overige algemene diensten	60.000	15%			360.000	22%
0310 Beheer van regen- en afvalwater	45.978	12%				
0610 Gebiedsontwikkeling	2.000	1%				
**** Overige beleidsvelden			122.637	92%	1.000.000	61%

ACTIVA	2022	2021
I. Vlottende activa	9.036.954,27	10.844.922,43
A. Liquide middelen en geldbeleggingen	5.159.891,43	7.088.947,45
B. Vorderingen op korte termijn	3.815.242,84	3.694.154,98
1. Vorderingen uit ruiltransacties	1.277.040,22	1.258.380,52
2. Vorderingen uit niet-ruiltransacties	2.538.202,62	2.435.774,46
C. Voorraden en bestellingen in uitvoering	0,00	0,00
D. Overlopende rekeningen van het actief	0,00	0,00
E. Vorderingen op lange termijn die binnen het jaar vervallen	61.820,00	61.820,00
II. Vaste activa	77.373.940,73	77.369.206,11
A. Vorderingen op lange termijn	685.182,33	747.002,33
1. Vorderingen uit ruiltransacties	685.182,33	747.002,33
2. Vorderingen uit niet-ruiltransacties	0,00	0,00
B. Financiële vaste activa	13.988.755,20	13.928.350,57
1. Extern verzelfstandigde agentschappen	0,00	0,00
2. Intergemeentelijke samenwerkingsverbanden en soortgelijke entiteiten	11.251.874,41	11.191.469,78
3. OCMW-verenigingen	0,00	0,00
4. Andere financiële vaste activa	2.736.880,79	2.736.880,79
C. Materiële vaste activa	62.572.832,67	62.575.710,40
1. Gemeenschapsgoederen	50.850.498,39	51.388.564,31
a. Terreinen en gebouwen	28.349.713,76	28.556.098,38
b. Wegen en overige infrastructuur	18.849.284,60	19.225.182,01
c. Installaties, machines en uitrusting	656.111,17	714.344,97
d. Meubilair, kantooruitrusting en rollend materieel	1.478.752,61	1.529.962,26
e. Leasing en soortgelijke rechten	1.485.346,90	1.331.687,34
f. Erfgoed	31.289,35	31.289,35
2. Bedrijfsmatige materiële vaste activa	5.549.265,12	5.793.412,56
a. Terreinen en gebouwen	5.549.265,12	5.793.412,56
b. Installaties, machines en uitrusting	0,00	0,00
c. Meubilair, kantooruitrusting en rollend materieel	0,00	0,00
d. Leasing en soortgelijke rechten	0,00	0,00
3. Overige materiële vaste activa	6.173.069,16	5.393.733,53
a. Terreinen en gebouwen	6.173.069,16	5.393.733,53
b. Roerende goederen	0,00	0,00
D. Immateriële vaste activa	127.170,53	118.142,81
TOTAAL ACTIVA	86.410.895,00	88.214.128,54

PASSIVA	2022	2021
I. Schulden	22.337.242,25	21.460.893,98
A. Schulden op korte termijn	5.257.705,82	5.721.200,15
1. Schulden uit ruiltransacties	3.721.302,14	4.033.227,35
a. Voorzieningen voor risico's en kosten	904.788,28	819.793,46
b. Financiële schulden	0,00	0,00
c. Niet-financiële schulden uit ruiltransacties	2.816.513,86	3.213.433,89
2. Schulden uit niet-ruiltransacties	735.627,48	787.419,85
3. Overlopende rekeningen van het passief	0,00	0,00
4. Schulden op lange termijn die binnen het jaar vervallen	800.776,20	900.552,95
B. Schulden op lange termijn	17.079.536,43	15.739.693,83
1. Schulden uit ruiltransacties	17.079.536,43	15.739.693,83
a. Voorzieningen voor risico's en kosten	5.578.968,86	3.707.858,38
1. Pensioenen en soortgelijke verplichtingen	5.578.968,86	3.707.858,38
2. Andere risico's en kosten	0,00	0,00
b. Financiële schulden	11.500.567,57	12.031.835,45
c. Niet-financiële schulden uit ruiltransacties	0,00	0,00
2. Schulden uit niet-ruiltransacties	0,00	0,00
II. Nettoactief	64.073.652,75	66.753.234,56
A. Kapitaalssubsidies en schenkingen	5.520.593,39	5.512.087,72
B. Gecumuleerd overschot of tekort	1.395.270,23	4.203.837,10
C. Herwaarderingsreserves	4.344.164,32	4.223.684,93
D. Overig nettoactief	52.813.624,81	52.813.624,81
TOTAAL PASSIVA	86.410.895,00	88.214.128,54

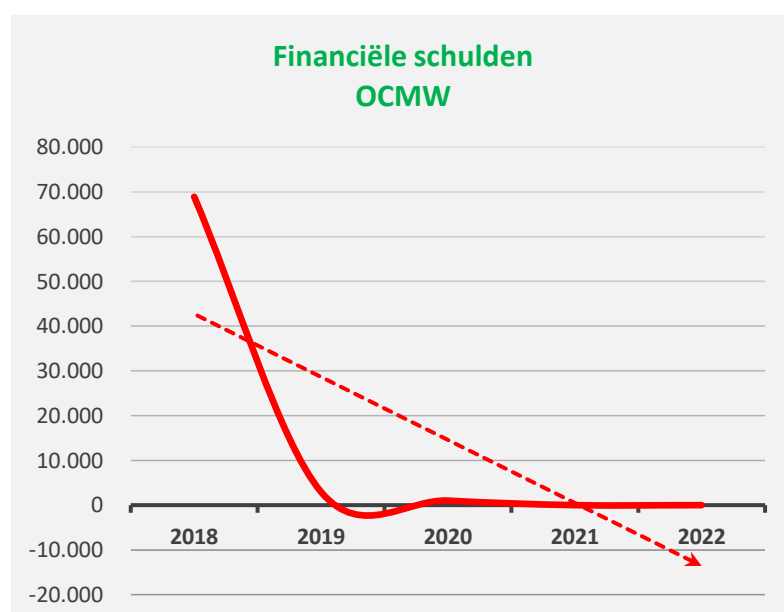
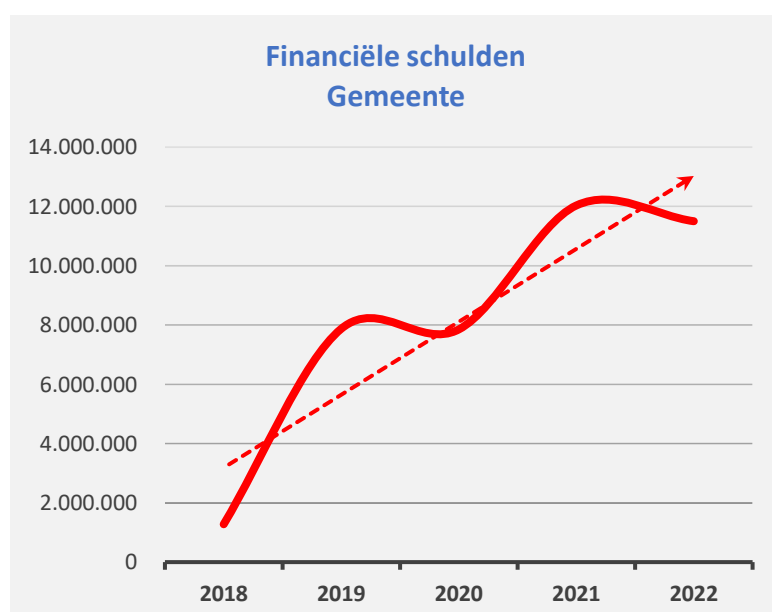
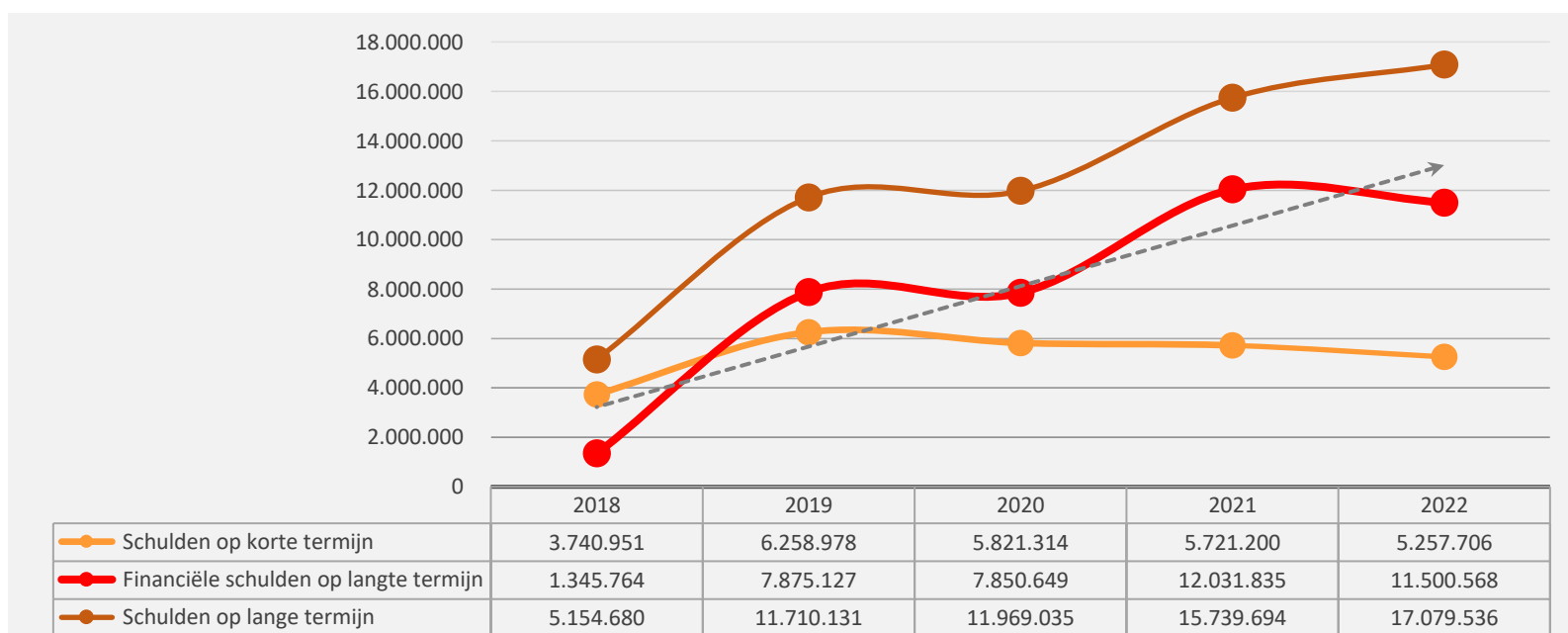
1. Samenstelling van de activa

	2022		2021		2020	
ACTIVA	86.410.895	100%	88.214.129	100%	83.727.700	100%
Vlottende activa	9.036.954	10%	10.844.922	12%	6.560.010	8%
Liquide middelen en geldbeleggingen	5.159.891	6%	7.088.947	8%	2.942.303	4%
Vorderingen op korte termijn	3.815.243	4%	3.694.155	4%	3.570.286	4%
<i>Vorderingen uit ruiltransacties</i>	<i>1.277.040</i>		<i>1.258.381</i>		<i>1.177.868</i>	
<i>Vorderingen uit niet-ruiltransacties</i>	<i>2.538.203</i>		<i>2.435.774</i>		<i>2.392.418</i>	
Vorraden en bestellingen in uitvoering						
Overlopende rekeningen van het actief					3.601	0%
Vorderingen op lange termijn die binnen het jaar vervallen	61.820	0%	61.820	0%	43.820	0%
Vaste activa	77.373.941	90%	77.369.206	88%	77.167.690	92%
Vorderingen op lange termijn	685.182	1%	747.002	1%	628.822	1%
Financiële vaste activa	13.988.755	16%	13.928.351	16%	13.814.467	16%
Materiële vaste activa	62.572.833	72%	62.575.710	71%	62.634.285	75%
Immateriële vaste activa	127.171	0%	118.143	0%	90.116	0%



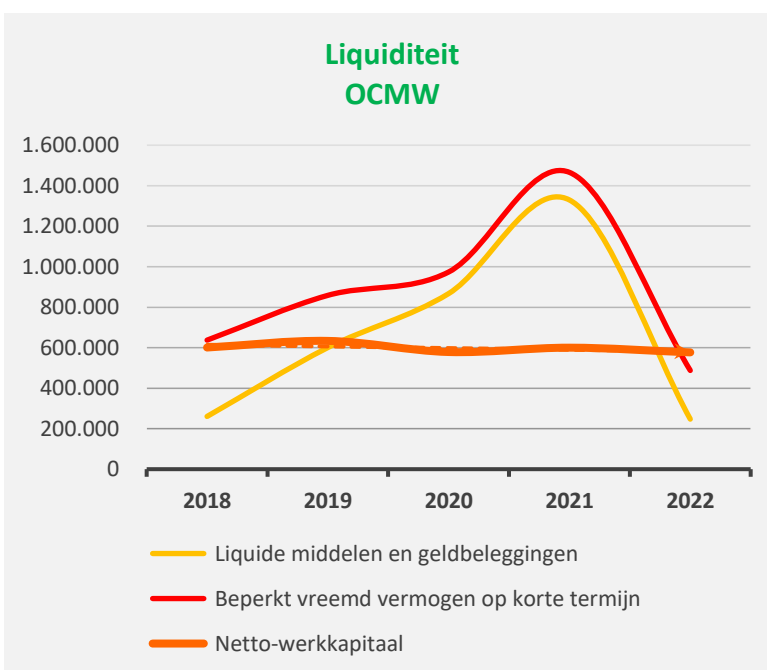
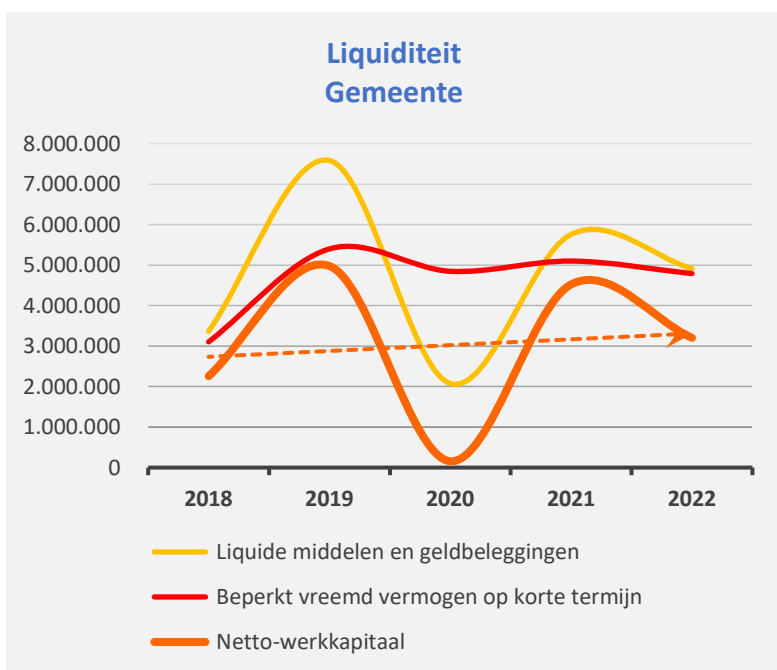
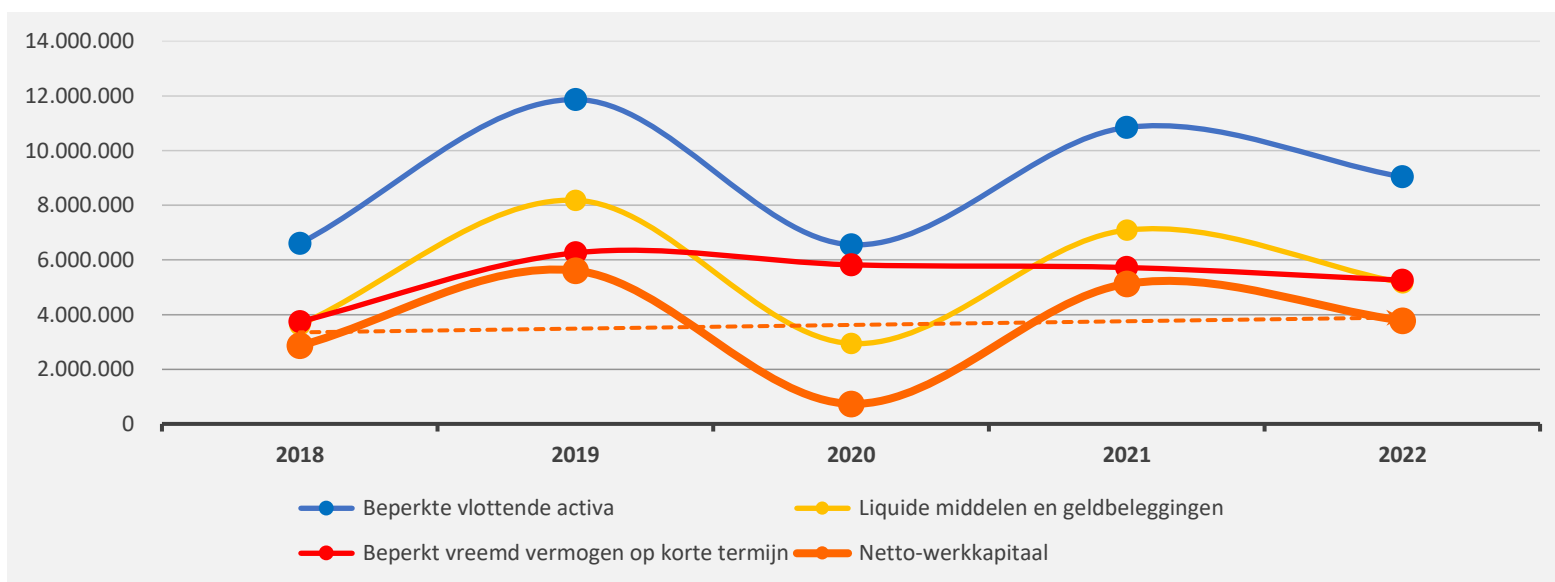
2. Samenstelling van de passiva

	2022		2021		2020	
PASSIVA	86.410.895	100%	88.214.129	100%	83.727.700	100%
Schulden op korte termijn	5.257.706	6%	5.721.200	6%	5.821.314	7%
Schulden uit ruiltransacties	3.721.302	4%	4.033.227	5%	3.133.509	4%
Voorzieningen voor risico's en kosten	904.788		819.793		803.067	
Financiële schulden						
Diverse schulden op korte termijn uit ruiltransacties	2.816.514		3.213.434		2.330.442	
Schulden uit niet-ruiltransacties	735.627	1%	787.420	1%	1.657.903	2%
Overlopende rekeningen van het passief						
Schulden op lange termijn die binnen het jaar vervallen	800.776	1%	900.553	1%	1.029.902	1%
Schulden op lange termijn	17.079.536	20%	15.739.694	18%	11.969.035	14%
Schulden uit ruiltransacties	17.079.536	20%	15.739.694	18%	11.969.035	14%
Voorzieningen voor risico's en kosten	5.578.969		3.707.858		4.118.386	
Financiële schulden	11.500.568		12.031.835		7.850.649	
Niet-financiële schulden uit ruiltransacties						
Schulden uit niet-ruiltransacties						
Nettoactief	64.073.653	74%	66.753.235	76%	65.937.351	79%



1. Liquiditeit

	2022	2021	2020	2019
Beperkte vlottende activa	9.036.954	10.844.922	6.556.409	11.869.025
Liquide middelen en geldbeleggingen	5.159.891	7.088.947	2.942.303	8.183.577
Vorderingen op korte termijn	3.815.243	3.694.155	3.570.286	3.646.628
<i>Vorderingen uit ruiltransacties</i>	<i>1.277.040</i>	<i>1.258.381</i>	<i>1.177.868</i>	<i>1.057.118</i>
<i>Vorderingen uit niet-ruiltransacties</i>	<i>2.538.203</i>	<i>2.435.774</i>	<i>2.392.418</i>	<i>2.589.510</i>
Vorderingen op lange termijn die < 1jr vervallen	61.820	61.820	43.820	38.820
Beperkt vreemd vermogen op korte termijn	5.257.706	5.721.200	5.821.314	6.258.978
Schulden uit ruiltransacties	3.721.302	4.033.227	3.133.509	4.235.188
Schulden uit niet-ruiltransacties	735.627	787.420	1.657.903	1.115.762
Schulden op lange termijn die binnen het jaar vervallen	800.776	900.553	1.029.902	908.027
Netto-werkkapitaal	3.779.248	5.123.722	735.095	5.610.047



2. Solvabiliteit

	2022	2021	2020	2019
Vreemdvermogen	22.337.242	21.460.894	17.790.349	17.969.108
Totaal vermogen	86.410.895	88.214.129	83.727.700	83.549.822
Schuldgraad	0,26	0,24	0,21	0,22
Schulden op lange termijn (zonder voorzieningen)	11.500.568	12.031.835	7.850.649	7.875.127
Totaal vermogen	86.410.895	88.214.129	83.727.700	83.549.822
LT-Schuldgraad (zonder voorzieningen)	0,13	0,14	0,09	0,09

