

# GEMEENTE DENDERLEEuw

Jaarrekening 2021

*BBC*



# Inhoud

---

**K** Kengetallen 2021

## Beleidsvaluatie

**DR** Doelstellingenrealisatie

## De financiële nota

**J1** Doelstellingenrekening

**J2** Staat van het financieel evenwicht boekjaar 2021

**J3** Realisatie van de kredieten boekjaar 2021

**J4** De balans per 31/12/2021

**J5** De staat van opbrengsten en kosten per 31/12/2021

## Toelichting bij de financiële nota

**B-RE** Verklaring materiële verschillen tussen meerjarenplan en rekening (EXP)

**T1** Ontvangsten en uitgaven naar functionele aard

**T2** Ontvangsten en uitgaven naar economische aard

**T3** Investeringsprojecten

**B-RI** Verklaring materiële verschillen tussen meerjarenplan en rekening (INV)

**T4** Evolutie van de financiële schulden

**T5** Toelichting bij de balans

## Bijlagen

**SUB** Overzicht van de verstrekte subsidies

**PS** De proef- en saldibalans per 31/12/2021

**0** Detail van de niet in de balans opgenomen rechten en plichten

**FVA** Overzicht van de financiële vaste activa (deelnemingen)

**LT-V** Overzicht van de lange termijn vorderingen en toegestane leningen

**LT-S** Overzicht van de lange termijn schulden en leningen

**PAT** Detail van de desinvesteringen en buitengebruikstellingen

**BK** Aansluiting werkkapitaal

**RISC** Financiële risico's

**W** Waarderingsregels

**258** Overzicht van de overgedragen kredieten (art. 258 van het DLB)

**TR** Toelichting over de transacties met een buitengewone invloed op het resultaat

## Boekjaar 2021 in grafiek

### Exploitatie-uitgaven boekjaar 2021 in evolutie en grafiek

- 1 Samenstelling van de exploitatie-uitgaven 2021 - Vergelijking rekening-meerjarenplan
- 2 Evolutie van de exploitatie-uitgaven 2017-2021
- 3 Evolutie van de 'goederen en diensten' 2017-2021
- 4 Evolutie van de personeelskosten 2017-2021
- 5 Evolutie van de individuele hulpverlening door het OCMW 2017-2021
- 6 Verdeling van de 'goederen en diensten' per beleidsveld 2021-2020 / MJPL 2021
- 7 Verdeling van de personeelskosten per beleidsveld 2021-2020 / MJPL 2021
- 8 Verdeling van de toegestane subsidies per beleidsveld 2021-2020 / MJPL 2021

### Exploitatie-ontvangsten boekjaar 2021 in evolutie en grafiek

- 1 Samenstelling van de exploitatie-ontvangsten 2021 - Vergelijking rekening-meerjarenplan
- 2 Evolutie van de exploitatie-ontvangsten 2017-2021
- 3 Evolutie van de fiscale ontvangsten 2017-2021
- 4 Evolutie van de werkingssubsidies 2017-2021
- 5 Evolutie van de financiële ontvangsten 2017-2021
- 6 Verdeling van de ontvangsten uit de werking per beleidsveld 2021-2020 / MJPL 2021
- 7 Verdeling van de specifieke werkingssubsidies per beleidsveld 2021-2020 / MJPL 2021
- 8 Verdeling van de financiële ontvangsten per beleidsveld 2021-2020 / MJPL 2021

### Investeringsuitgaven boekjaar 2021 in evolutie en grafiek

- 1 Samenstelling van de investeringsuitgaven 2021 - Vergelijking rekening-meerjarenplan
- 2 Evolutie van de investeringsuitgaven 2017-2021
- 3 Verdeling van de investeringsuitgaven per beleidsveld 2021-2020 / MJPL 2021

### Investeringsontvangsten boekjaar 2021 in evolutie en grafiek

- 1 Samenstelling van de investeringsontvangsten 2021 - Vergelijking rekening-meerjarenplan
- 2 Evolutie van de investeringsontvangsten 2017-2021
- 3 Verdeling van de investeringsontvangsten per beleidsveld 2021-2020 / MJPL 2021

### Balans boekjaar 2021 in grafiek

- 1 Samenstelling van de activa
- 2 Samenstelling van de passiva
- 3 Beknopte ratio-analyse

## **Kengetallen 2021**

## KENGETALLEN BOEKJAAR 2021

	GECONSOLIDEERD	GEMEENTE	OCMW
--	----------------	----------	------

## Liquiditeiten

	Kastoestand per 31/12/2021	7.088.947	5.759.508	1.329.440
	Openstaande vorderingen op KT	3.694.155	2.957.710	736.445
	Openstaande schulden op KT	4.820.647	4.199.420	621.227

\* Vorderingen/schulden uit ruil en niet-ruil; exclusief interne rekening courant GE-OC

## Exploitatie

	* Exploitatieontvangsten in het boekjaar	30.297.380	27.850.284	2.447.096
	* Exploitatieuitgaven in het boekjaar	25.998.666	21.362.396	4.636.270
	Facturatie tussen gemeente en OCMW		8.234	-8.234
	<b>Saldo exploitatie</b>	<b>4.298.714</b>	<b>6.496.123</b>	<b>-2.197.408</b>

\* Exclusief interne facturatie en facturatie tussen GE-OC

## Investeringsen

	Desinvesteringen in het boekjaar	603.733	603.733	
	Ontvangen investeringssubsidies	132.637	132.637	
	Investeringsen in het boekjaar	4.439.203	4.439.203	
	Toegestane investeringssubsidies	253.535	253.535	
	<b>Saldo investeringen</b>	<b>-3.956.367</b>	<b>-3.956.367</b>	

## Financiering

	Nieuw aangepane leningen	5.102.321	5.102.321	
	Terugvordering van toegestane leningen	43.820	43.820	
	Toegestane leningen	180.000	180.000	
	Vervroegde terugbetaling van toegestane leningen			
	Vervroegde aflossing van leningen	1.007		1.007
	Periodieke aflossingen op leningen	1.049.477	1.047.527	1.950
	<b>Saldo financiering</b>	<b>3.915.658</b>	<b>3.918.614</b>	<b>-2.956</b>
	Openstaande schulden uit leningen	12.932.388	12.932.388	
	Leningen op rekening met vaste termijn			
	Intresten op leningen	95.165	95.155	10

<b>Budgettair resultaat van het boekjaar</b>	<b>4.258.005</b>	<b>4.260.961</b>	<b>-2.956</b>
<b>** Gecumuleerd budgettair resultaat</b>	<b>6.782.249</b>	<b>6.032.266</b>	<b>749.982</b>
<b>Autofinancieringsmarge</b>	<b>3.293.057</b>	<b>3.295.007</b>	<b>-1.950</b>
<b>Tussenkost in het tekort van het OCMW</b>	<b>2.197.408</b>		
<b>Gecumuleerd budgettair resultaat per inwoner</b>	<b>327</b>		
<b>* Openstaande schuld per inwoner</b>	<b>624</b>		

\* Inclusief de leningen op rekening met vaste termijn

\*\* vóór de tussenkost van de gemeente in het tekort van het OCMW

## Beleidsevaluatie

## De financiële nota

- J1** Doelstellingenrekening
- J2** Staat van het financieel evenwicht boekjaar 2021
- J3** Realisatie van de kredieten boekjaar 2021
- J4** De balans per 31/12/2021
- J5** De staat van opbrengsten en kosten per 31/12/2021

## Toelichting bij de financiële nota

- B-RE** Verklaring materiële verschillen tussen meerjarenplan en rekening (EXP)
- T1** Ontvangsten en uitgaven naar functionele aard
- T2** Ontvangsten en uitgaven naar economische aard
- T3** Investeringsprojecten
- B-RI** Verklaring materiële verschillen tussen meerjarenplan en rekening (INV)
- T4** Evolutie van de financiële schulden
- T5** Toelichting bij de balans



## MATERIËLE VERSCHILLEN TUSSEN MEERJARENPLAN EN REKENING - EXPLOITATIE (GECONSOLIDEERD)

UITGAVEN		Code	BOEKJAAR 2021	MEERJARENPLAN 2021	VERSCHIL	VERKLARING
BELEIDSVELD						
0400	Politiediensten	649	1.576.614	2.021.729	-445.115	
0800	Gewoon basisonderwijs	620	2.412.432	2.710.585	-298.153	
0114	Organisatiebeheersing	644		200.000	-200.000	
0119	Overige algemene diensten	613	1.008.666	1.196.920	-188.253	
0010	Algemene overdrachten tussen de verschillende bestuurlijke niveaus	649		138.897	-138.897	
0900	Sociale bijstand	648	1.842.908	1.980.230	-137.322	
0670	Straatverlichting	611	353.977	220.015	133.962	
0800	Gewoon basisonderwijs	600	76.537	200.000	-123.463	
0111	Fiscale en financiële diensten	649	103.211		103.211	
0114	Organisatiebeheersing	615	30.595	115.000	-84.405	
0945	Kinderopvang	615	426.249	494.900	-68.651	
0112	Personeelsdienst en vorming	623	269.873	338.497	-68.624	
0680	Groene ruimte	610	205.723	262.500	-56.777	
0710	Feesten en plechtigheden	613	28.532	85.000	-56.468	
0310	Beheer van regen- en afvalwater	620	264.238	316.421	-52.183	
0130	Administratieve dienstverlening	604	102.244	150.000	-47.756	
0119	Overige algemene diensten	620	1.654.252	1.695.427	-41.176	
0112	Personeelsdienst en vorming	620	358.480	396.238	-37.758	
0705	Gemeenschapscentrum	613	25.749	62.925	-37.175	
0680	Groene ruimte	621	187.826	224.111	-36.285	
0500	Handel en middenstand	613	16.496	51.959	-35.463	
0300	Ophalen en verwerken van huishoudelijk afval	610	1.614.219	1.649.500	-35.281	
0119	Overige algemene diensten	610	215.374	250.300	-34.926	
0410	Brandweer	649	691.784	725.668	-33.883	
0945	Kinderopvang	621	238.238	271.308	-33.070	
0200	Wegen	620	311.430	278.409	33.021	
0705	Gemeenschapscentrum	649	43.439	73.750	-30.311	
0945	Kinderopvang	620	954.808	983.571	-28.763	
0119	Overige algemene diensten	623	170.130	198.806	-28.676	
0945	Kinderopvang	649		28.300	-28.300	
0959	Overige verrichtingen betreffende ouders	613	74	28.152	-28.077	

## MATERIËLE VERSCHILLEN TUSSEN MEERJARENPLAN EN REKENING - EXPLOITATIE (GECONSOLIDEERD)

0629	Overig woonbeleid	649		27.500	-27.500	
0751	Gemeentelijke dienstverlening gericht op kinderen & jongeren	613	45.098	72.040	-26.942	
0110	Secretariaat	615	15.828	42.420	-26.592	
0820	Deeltijds kunstonderwijs	615		26.260	-26.260	
0703	Openbare bibliotheken	613	80.044	105.824	-25.779	
0740	Sportsector- en verenigingsondersteuning	649	46.707	72.300	-25.593	
0741	Sportpromotie en -evenementen	613	64.704	90.013	-25.309	
0944	Preventieve gezinsondersteuning	615	126.001	150.750	-24.749	
0800	Gewoon basisonderwijs	613	78.076	101.820	-23.744	
0030	Financiële aangelegenheden	642	11.742	35.000	-23.258	
0119	Overige algemene diensten	640	47.459	25.000	22.459	
0310	Beheer van regen- en afvalwater	610	115.158	136.470	-21.312	
0350	Klimaat en energie	613	24.553	45.097	-20.544	
0742	Sportinfrastructuur	621	32.229	52.374	-20.145	

## MATERIËLE VERSCHILLEN TUSSEN MEERJARENPLAN EN REKENING - EXPLOITATIE (GECONSOLIDEERD)

ONTVANGSTEN		Code	BOEKJAAR 2021	MEERJARENPLAN 2021	VERSCHIL	VERKLARING
BELEIDSVELD						
0752	Infrastructuur en faciliteiten ten behoeve van kinderen en jongeren	701		362.000	-362.000	
0800	Gewoon basisonderwijs	740	2.787.087	3.083.487	-296.400	
0114	Organisatiebeheersing	740		200.000	-200.000	
0900	Sociale bijstand	740	1.646.100	1.465.054	181.047	
0945	Kinderopvang	700	323.307	490.000	-166.693	
0985	Gezondheidspromotie en ziektepreventie	740	164.625		164.625	
0945	Kinderopvang	740	887.594	1.023.000	-135.406	
0944	Preventieve gezinsondersteuning	740	138.439	8.000	130.439	
0904	Activering van tewerkstelling	740	117.366	240.000	-122.634	
0800	Gewoon basisonderwijs	700	90.790	197.000	-106.210	
0310	Beheer van regen- en afvalwater	745	1.108.609	1.202.583	-93.973	
0020	Fiscale aangelegenheden	734	870.454	945.000	-74.546	
0742	Sportinfrastructuur	701	12.264	70.000	-57.736	
0220	Parkeren	700	135.710	185.000	-49.290	
0900	Sociale bijstand	748	189.070	238.250	-49.180	
0909	Overige verrichtingen inzake sociaal beleid	740	21.534	50.453	-28.920	
0119	Overige algemene diensten	700	41.559	70.000	-28.441	
0010	Algemene overdrachten tussen de verschillende bestuurlijke niveaus	740	7.377.001	7.404.959	-27.958	
0705	Gemeenschapscentrum	700	1.354	23.000	-21.646	
0820	Deeltijds kunstonderwijs	700	3.387	25.000	-21.613	
0350	Klimaat en energie	745	54.554	33.181	21.374	
0640	Elektriciteitsvoorziening	750	333.285	313.270	20.015	

## MATERIËLE VERSCHILLEN TUSSEN MEERJARENPLAN EN REKENING - INVESTERINGEN (GECONSOLIDEERD)

UITGAVEN		Code	BOEKJAAR 2021	MEERJARENPLAN 2021	VERSCHIL	VERKLARING
BELEIDSVELD						
0119	Overige algemene diensten	221	1.316.299	2.473.575	-1.157.276	
0114	Organisatiebeheersing	214		1.000.000	-1.000.000	
0310	Beheer van regen- en afvalwater	227	667.777	1.521.927	-854.150	
0200	Wegen	224	473.295	1.008.048	-534.753	
0790	Erediensten	664	28.143	452.688	-424.545	
0610	Gebiedsontwikkeling	214	148.741	410.321	-261.580	
0119	Overige algemene diensten	241	240.133	489.685	-249.552	
0640	Elektriciteitsvoorziening	281	165.611		165.611	
0750	Jeugdsector- en verenigingsondersteuning	214	87.830	227.904	-140.073	
0119	Overige algemene diensten	243	302.347	438.054	-135.707	
0705	Gemeenschapscentrum	664		135.000	-135.000	
0670	Straatverlichting	250	102.321	237.226	-134.905	
0800	Gewoon basisonderwijs	241	19.817	112.637	-92.820	
0119	Overige algemene diensten	229	30.213	122.098	-91.885	
0350	Klimaat en energie	228	7.777	81.026	-73.249	
0200	Wegen	225	62.378	128.711	-66.332	
0410	Brandweer	664	172.656	232.463	-59.807	
0705	Gemeenschapscentrum	230	47.231	100.000	-52.769	
0705	Gemeenschapscentrum	221		50.000	-50.000	
0350	Klimaat en energie	230		49.500	-49.500	
0680	Groene ruimte	230	5.114	47.775	-42.661	
0119	Overige algemene diensten	230	4.777	38.149	-33.373	
0490	Overige elementen van openbare orde en veiligheid	230	37.776	64.869	-27.092	
0310	Beheer van regen- en afvalwater	214	8.367	35.004	-26.637	
0800	Gewoon basisonderwijs	221		25.000	-25.000	
0742	Sportinfrastructuur	229		20.000	-20.000	

## MATERIËLE VERSCHILLEN TUSSEN MEERJARENPLAN EN REKENING - INVESTERINGEN (GECONSOLIDEERD)

ONTVANGSTEN		Code	BOEKJAAR 2021	MEERJARENPLAN 2021	VERSCHIL	VERKLARING
BELEIDSVELD						
0114	Organisatiebeheersing	150		1.000.000	-1.000.000	
0119	Overige algemene diensten	221		550.000	-550.000	
0200	Wegen	150	10.000	530.000	-520.000	
0119	Overige algemene diensten	150		120.000	-120.000	
0800	Gewoon basisonderwijs	150	72.637		72.637	
0670	Straatverlichting	281	60.075	120.150	-60.075	
0750	Jeugdsector- en verenigingsondersteuning	150	50.000		50.000	

## Bijlagen

- SUB** Overzicht van de verstrekte subsidies
- PS** De proef- en saldibalans per 31/12/2021
- 0** Detail van de niet in de balans opgenomen rechten en plichten
- FVA** Overzicht van de financiële vaste activa (deelnemingen)
- LT-V** Overzicht van de lange termijn vorderingen en toegestane leningen
- LT-S** Overzicht van de lange termijn schulden en leningen
- PAT** Detail van de desinvesteringen en buitengebruikstellingen
- BK** Aansluiting werkkapitaal
- RISC** Financiële risico's
- W** Waarderingsregels
- 258** Overzicht van de overgedragen kredieten (art. 258 van het DLB)
- TR** Toelichting over de transacties met een buitengewone invloed op het resultaat







-- AR --	AR-OMSCHRIJVING	31/12/2020	DEBET	CREDIT	31/12/2021
0120000	debiteuren wegens persoonlijke zekerheden	725.951,94	725.951,94	5.488,38	720.463,56
0130700	Crediteuren wegens borgstelling van financiële schuldenaange gaan door Ilva	-692.815,75		692.815,75	-692.815,75
0130710	Crediteuren wegens borgstelling van financiële schulden aangegaan d...	-33.136,19	5.488,38	33.136,19	-27.647,81
0320000	ontvangen zekerheden	60.000,00	60.000,00		60.000,00
0330000	zekerheidsstellers	-60.000,00		60.000,00	-60.000,00
0500000	Verplichting tot aankoopRekening courant bij Solva	5.948.327,51	7.586.574,28		7.586.574,28
0510000	Crediteuren wegens verplichting tot aankoopR/C Solva	-5.948.327,51		7.586.574,28	-7.586.574,28
0920000	Gecumuleerd budgettair resultaat van het boekjaar	7.243.008,67	7.243.008,67	4.718.764,63	2.524.244,04
0930000	Gecumuleerd budgettair resultaat vorig boekjaar	-7.243.008,67	4.718.764,63	7.243.008,67	-2.524.244,04
1090000	Saldo Beginbalans	-52.813.624,81	7.740.764,33	60.554.389,14	-52.813.624,81
1220000	Herwaarderingsreserves op financiële vaste activa	-4.215.338,15		4.223.684,93	-4.223.684,93
1400000	Overgedragen overschot	-3.182.068,81	179.773.767,57	183.977.604,67	-4.203.837,10
1500000	Investeringsubsidies en -schenkingen in kapitaal met vorder ing op...	-7.777.877,96	65.876,99	7.912.248,44	-7.846.371,45
1500009	Investeringsubsidies en -schenkingen in kapitaal met vorder ing op...	4.011.539,34	4.276.102,92	64.143,51	4.211.959,41
1520000	Investeringsubsidies in de vorm van terugbetaling van lenin gen	-688.152,42		688.152,42	-688.152,42
1520009	Investeringsubsidies in de vorm van terugbetaling van lenin gen - ...	356.606,10	368.492,97		368.492,97
1580000	Bijdragen en schenkingen niet gekoppeld aan operationele activiteit...	-1.120,00		1.120,00	-1.120,00
1590000	Overige investeringsschenkingen	-2.331.496,84	7.695,00	2.339.191,84	-2.331.496,84
1590009	Overige investeringsschenkingen - verrekening	704.182,38	774.600,61		774.600,61
1600000	Voorzieningen voor pensioenen en soortgelijke verplichtingen	-4.101.914,39	437.094,01	4.101.914,39	-3.664.820,38
1600100	Voorzieningen voor responsabiliseringsbijdrage	-16.472,00		43.038,00	-43.038,00
1720000	Leasingschulden en soortgelijke schulden in het kader van PP S-over...	-810.774,41	94.585,52	1.020.980,87	-926.395,35
1733000	Schulden aan kredietinstellingen ten laste van het bestuur	-7.039.874,32	5.935.455,16	17.040.895,26	-11.105.440,10
2140000	Plannen en studies	291.809,67	385.270,70	151.470,92	233.799,78
2140009	Plannen en studies - afschrijvingen	-201.693,66	151.470,92	267.127,89	-115.656,97
2200000	Onbebouwde terreinen - gemeenschapsgoederen	3.250.450,19	3.319.786,68		3.319.786,68
2201000	Terreinen van gebouwen - gemeenschapsgoederen	3.807.134,13	3.807.134,13		3.807.134,13
2202000	Wegzate - gemeenschapsgoederen	7.004.391,60	7.007.201,25		7.007.201,25
2203000	Terreinen van waterlopen - gemeenschapsgoederen	28.898,00	28.898,00		28.898,00
2210000	Gebouwen - gemeenschapsgoederen	20.798.198,50	22.008.367,17	402,75	22.007.964,42
2210009	gebouwen - gemeenschapsgoederen - afschrijvingen	-7.711.847,17	12,20	8.615.680,66	-8.615.668,46
2220000	Bebouwde terreinen - gemeenschapsgoederen	1.446.858,94	1.660.150,13		1.660.150,13
2220009	Bebouwde terreinen - gemeenschapsgoederen - afschrijvingen	-587.178,53	96,15	659.463,92	-659.367,77
2240000	Wegen	34.570.528,91	34.968.138,22		34.968.138,22
2240009	Wegen - afschrijvingen	-24.579.109,82	293,47	25.245.331,45	-25.245.037,98
2250000	Overige infrastructuur betreffende de wegen	780.908,87	855.421,27		855.421,27
2250009	Overige infrastructuur betreffende de wegen - afschrijvingen	-388.309,41		473.824,64	-473.824,64
2260000	Waterlopen en waterbekkens	1.778,46	1.778,46		1.778,46
2260009	Waterlopen en waterbekkens - afschrijvingen	-970,07		1.023,96	-1.023,96
2270000	Riolering en afvalwaterzuivering - aanschaffingswaarde	20.367.968,83	21.035.745,90		21.035.745,90
2270009	Riolering en afvalwaterzuivering - afschrijvingen	-12.100.825,51		12.623.222,58	-12.623.222,58
2289000	Overige onroerende infrastructuur	1.148.086,10	1.172.852,74		1.172.852,74
2289009	Overige onroerende infrastructuur - afschrijvingen	-287.712,39		465.645,42	-465.645,42
2290000	Onbebouwde terreinen - bedrijfsmatige MVA	4.867,62	4.867,62		4.867,62
2290100	Terreinen van gebouwen - bedrijfsmatige MVA	1.035.532,92	1.035.532,92		1.035.532,92
2291000	Gebouwen - bedrijfsmatige MVA	7.527.445,07	7.574.370,33	181,50	7.574.188,83
2291009	Gebouwen - bedrijfsmatige MVA - afschrijvingen	-3.716.341,75		3.992.163,45	-3.992.163,45
2292000	Bebouwde terreinen - bedrijfsmatige MVA	1.524.683,60	1.524.683,60		1.524.683,60
2292009	Bebouwde terreinen - bedrijfsmatige MVA - afschrijvingen	-306.308,21		353.696,96	-353.696,96
2300000	Installaties, machines en uitrusting - gemeenschapsgoederen	1.403.332,23	1.573.562,27	67.025,75	1.506.536,52
2300009	Installaties, machines en uitrusting - gemeenschapsgoederen - afsch...	-667.960,72	66.595,67	858.787,22	-792.191,55
2350000	Installaties, machines en uitrusting - bedrijfsmatige MVA	2.698,45	2.698,45		2.698,45
2350009	Installaties, machines en uitrusting - bedrijfsmatige MVA - afschrijvingen	-2.428,61		2.698,45	-2.698,45
2400000	Meubilair - gemeenschapsgoederen	330.721,17	356.571,89	8.863,43	347.708,46
2400009	Meubilair - gemeenschapsgoederen - afschrijvingen	-192.202,64	8.863,43	223.561,54	-214.698,11
2410000	Informaticamaterieel - gemeenschapsgoederen	932.057,02	1.229.825,97	283.007,63	946.818,34
2410009	Informaticamaterieel - gemeenschapsgoederen - afschrijvingen	-539.534,99	245.188,30	752.099,53	-506.911,23
2430000	Rollend materieel - gemeenschapsgoederen	2.276.343,26	2.578.689,98	26.214,15	2.552.475,83
2430009	Rollend materieel - gemeenschapsgoederen - afschrijvingen	-1.386.540,09	26.214,15	1.621.645,18	-1.595.431,03

-- AR --	AR-OMSCHRIJVING	31/12/2020	DEBIT	CREDIT	31/12/2021
2500000	Terreinen en gebouwen in leasing of op grond van een soortge lijk r...	2.002.194,55	2.104.515,87		2.104.515,87
2500009	Terreinen en gebouwen in leasing of op grond van een soortge lijk r...	-590.409,57		772.828,53	-772.828,53
2600000	Terreinen - overige MVA	3.628.180,63	4.263.917,62	197.700,00	4.066.217,62
2601000	Terreinen van gebouwen - overige MVA	251.929,97	358.679,97	164.316,76	194.363,21
2610000	Gebouwen - overige MVA	1.297.816,58	1.607.633,01	228.549,01	1.379.084,00
2610009	Gebouwen - overige MVA - afschrijvingen	-339.081,82	9.940,45	381.751,12	-371.810,67
2620000	Bebouwde terreinen - overige MVA	582.326,80	582.326,80	359.447,19	222.879,61
2620009	Bebouwde terreinen - overige MVA - afschrijvingen	-5.575,92		97.000,24	-97.000,24
2750000	Roerend erfgoed	24.789,35	24.789,35		24.789,35
2751000	Kunstwerken	6.500,00	6.500,00		6.500,00
2810000	Belangen in intergemeentelijke samenwerkingsverbanden en soor tge...	6.887.348,24	7.052.959,61	60.074,76	6.992.884,85
2811000	Belangen in intergemeentelijke samenwerkingsverbanden en soor tge...	-25.100,00	331.222,74	356.322,74	-25.100,00
2818000	Belangen in intergemeentelijke samenwerkingsverbanden en soor tge...	4.215.338,15	4.270.142,69	46.457,76	4.223.684,93
2840000	Andere aandelen - aanschaffingswaarde	4.354.942,40	4.354.942,40		4.354.942,40
2841000	Andere aandelen - nog te storten bedragen (-)	-1.619.511,61		1.619.511,61	-1.619.511,61
2880000	Borgtochten betaald in contanten	1.450,00	1.450,00		1.450,00
2903109	Vorderingen wegens toegestane leningen - BC Olympia	234.850,00	234.850,00	14.600,00	220.250,00
2903209	Vorderingen wegens toegestane leningen - TC Denderleeuw	221.120,00	401.120,00	32.220,00	368.900,00
2903309	Vorderingen wegens toegestane leningen - Scouts Denderleeuw	172.852,33	172.852,33	15.000,00	157.852,33
4000000	Operationele vorderingen uit ruiltransacties - nominale waar de	747.779,75	7.864.534,52	6.864.574,47	999.960,05
4005000	Andere niet-operationele vorderingen uit ruiltransacties	13.973,30	192.915,87	192.915,87	
4040000	Te innen opbrengsten uit ruiltransacties	119.444,02	119.444,02	119.444,02	
4050000	Borgtochten betaald in contanten	540,00	540,00		540,00
4050100	Borgtochten betaald in contanten (huurwaarborgen klanten)	3.474,31	3.474,31		3.474,31
4050300	Borgtochten betaald in contanten (huurwaarborgen Dewaco)	14.816,00	14.816,00	953,00	13.863,00
4050400	Borgtochten betaald in contanten (huurwaarborgen SvK)	4.998,59	4.998,59	1.344,00	3.654,59
4060000	Gestorte voorschotten en vooruitbetalingen	13.897,55	871.063,03	634.174,46	236.888,57
4080000	Interne Rekening Courant	258.944,25	92.143.106,04	91.298.560,68	844.545,36
4130000	Vorderingen uit belastingen	246.741,58	11.570.698,21	11.261.675,78	309.022,43
4131000	Te ontvangen aanvullende belastingen	1.088.791,02	1.189.849,80	85.813,02	1.104.036,78
4135000	Vorderingen uit de recuperatie van individuele hulpverlening	123.871,82	459.343,02	265.697,35	193.645,67
4140000	Te innen opbrengsten uit niet-ruiltransacties	172.223,78	343.990,69	343.990,69	
4151000	Vorderingen wegens investeringssubsidies	12.500,00	17.427,17	17.427,17	
4153000	Vorderingen wegens werkingssubsidies	229.123,92	895.819,92	550.299,46	345.520,46
4153100	Vordering wegens werkingssubsidies : Vlaamse overheid	50.882,14	451.953,15	441.568,15	10.385,00
4153200	Vordering wegens werkingssubsidies : federaal	185.044,71	1.492.236,19	1.302.905,14	189.331,05
4153900	Vordering wegens werkingssubsidies : overige	37.103,87	364.776,02	307.569,43	57.206,59
4160000	Diverse operationele vorderingen uit niet-ruiltransacties -n ominaal bedrag	195.893,78	212.035,64	33.679,19	178.356,45
4170000	Operationele vorderingen uit niet-ruiltransacties - dubieuze debiteuren	50.241,71	59.993,10	11.723,07	48.270,03
4220000	Leasingschulden en soortgelijke schulden in het kader van PP S-over...	-315.625,07	439.075,04	531.186,17	-92.111,13
4233000	Schulden aan kredietinstellingen aangegaan door het bestuur	-714.276,83	3.089.507,93	3.897.949,75	-808.441,82
4400000	Leveranciers	-1.270.209,06	14.539.713,02	16.266.930,21	-1.727.217,19
4440000	Te ontvangen facturen	-99.530,78	284.561,83	579.429,87	-294.868,04
4452000	Vervallen kapitaalaflossingen en vervallen intrest inzake le asingsschulden	-26.619,07	58.227,75	58.227,75	
4453000	Vervallen kapitaalaflossingen en vervallen intrest aan kredi etinstellingen	-176.698,86	829.423,42	1.230.679,25	-401.255,83
4460000	Te betalen toegestane leningen			180.000,00	-180.000,00
4480000	Interne rekening courant	-258.944,25	3.239.983,39	4.084.528,75	-844.545,36
4491000	Ontvangen vooruitbetalingen op ruiltransacties	-11.065,51	11.065,51	11.065,51	
4493000	Borgtochten ontvangen in contanten	-83.088,28	33.364,50	125.419,78	-92.055,28
4493100	Borgtochten betaald in contanten (huurwaarborgen klanten)	-3.474,31		3.474,31	-3.474,31
4493200	Borgtochten betaald in contanten (bankgaranties)	-14.522,84	3.600,00	14.522,84	-10.922,84
4493300	Borgtochten betaald in contanten (DEWACO)	-10.652,75	2.165,00	11.864,75	-9.699,75
4493400	Borgtochten betaald in contanten (SvK)	-4.998,59	1.344,00	4.998,59	-3.654,59
4499999	Andere overige schulden uit ruiltransacties			72.753,12	-72.753,12
4530000	Ingehouden bedrijfsvoorheffing	-225.989,31	1.823.039,77	2.096.316,14	-273.276,37
4540000	Rijksdienst voor sociale zekerheid	-53.833,17	14.779.387,75	14.845.325,71	-65.937,96
4550000	Bezoldigingen	-88.487,88	12.743.132,86	12.818.984,32	-75.851,46
4590000	Andere sociale schulden	-2.327,50	2.327,50	4.794,65	-2.467,15
4600000	Voorzieningen voor pensioenen en soortgelijke verplichtingen	-149.757,52	7.701,27	150.664,79	-142.963,52
4610000	Voorzieningen voor vakantiegeld	-653.309,24	23.403,67	700.233,61	-676.829,94
4750000	Te betalen btw	-366.417,89	1.093.735,78	1.277.363,92	-183.628,14
4810000	Operationele schulden inzake sociale dienstverlening OCMW	-17.679,72	2.017.715,78	2.017.715,78	
4820000	Ontvangen voorschotten en terugbetalingen inzake subsidies	-103.722,10	84.674,27	158.995,14	-74.320,87
4830000	Ontvangen vooruitbetalingen op niet-ruiltransacties	-36.176,80	1.523.501,55	1.548.653,43	-25.151,88

-- AR --	AR-OMSCHRIJVING	31/12/2020	DEBIT	CREDIT	31/12/2021
4890000	Te betalen toegestane subsidies	-1.084.677,50	2.697.916,54	3.120.179,03	-422.262,49
4891000	Andere diverse schulden uit niet-ruiltransacties	-49.229,23	62.137,22	144.193,69	-82.056,47
4900000	Over te dragen kosten	3.600,86	9.914,58	9.914,58	
4943109	Vorderingen toegestane leningen < 1 jaar BC Olympia	14.600,00	29.200,00	14.600,00	14.600,00
4943209	Vorderingen toegestane leningen < 1 jaar TC Denderleeuw	14.220,00	46.440,00	14.220,00	32.220,00
4943309	Vorderingen toegestane leningen < 1 jaar Scouts Denderleeuw	15.000,00	30.000,00	15.000,00	15.000,00
5500000	Kredietinstellingen	463.401,59	4.155.971,47	3.755.300,38	400.671,09
5500100	Belfius R/C 091-0002728-41	738.365,69	16.353.880,36	15.853.383,11	500.497,25
5500110	Belfius R/C vrije tijd 091-0126267-02	787,76	64.608,45	62.108,45	2.500,00
5500140	Belfius Treasury + 091-0129825-68	1.000.521,46	10.358.504,47	9.429.888,77	928.615,70
5500150	Belfius Treasury + special 091-0193451-62	193,91	3.910.293,74		3.910.293,74
5500200	BNP Paribas Fortis R/C 001-4518502-27	29.620,16	40.246,69	38.000,00	2.246,69
5500210	BNP Paribas Fortis R/C school 001-1755005-60	56.917,27	133.563,38	96.368,65	37.194,73
5500300	ING R/C 393-0646788-81	18.933,43	5.018.933,43	4.898.709,44	120.223,99
5500400	Bank van de Post - zichtrekening	5.755,55	90.165,76	77.347,28	12.818,48
5500530	Crelan spaarboekje 104-3711999-50	206.715,73	224.852,28		224.852,28
5500540	Crelan Zichtrekening 103-0532832-79	6.371,84	8.476,83	36,00	8.440,83
5501000	Belfius (Ocmw) R/C 091-0009358-75	400.000,00	2.567.711,08	1.644.049,02	923.662,06
5501200	Belfius (Ocmw) dringende steun 091-0115196-86	1.469,91	1.469,91	1.100,00	369,91
5700000	Kas	4.307,34	32.111,50	27.537,08	4.574,42
5700001	Kas gemeentelijke basisschool	247,22	1.274,00	925,78	348,22
5700002	Kas Vrije Tijd	272,25	376,90	321,87	55,03
5700103	Kas B & W Cynthia Van De Velde	200,00	200,00		200,00
5700105	Kas B & W Evy Van Den Brande	200,00	200,00		200,00
5700107	Kas B & W Marleen Nevens	200,00	200,00		200,00
5700109	Kas B & W Petra De Backer	200,00	200,00		200,00
5700112	Kas bibliotheek	240,00	240,00		240,00
5700113	Kas B & W Sonia Vinck	200,00	200,00		200,00
5700114	Kas B & W Ingrid Houtman	200,00	200,00		200,00
5700115	Kas Judith Bomon	200,00	200,00		200,00
5700116	Kas Peggy De Bisschop	200,00	200,00		200,00
5700117	Kas B & W Amber Maenhaut	200,00	200,00		200,00
5701100	Kas De Palaver	398,90	1.804,73	125,40	1.679,33
5800000	Interne overboekingen	5.813,33	52.800.166,49	52.792.302,79	7.863,70
5800010	Burgerzaken Bancontact JCC - BE31 3630 0950 7555	170,00	142.258,10	142.258,10	
6000000	Aankopen dranken en catering voor verbruik	33.196,68	61.769,92	28.611,63	33.158,29
6000010	Aankoop dranken en catering voor verkoop	29.279,39	51.076,85	375,68	50.701,17
6000020	Aankoop excursies, schoolreizen, kampen en dergelijke	49.903,70	36.129,56	2.135,52	33.994,04
6040100	Aankoop documenten voor verkoop	68.078,48	107.151,75	4.907,95	102.243,80
6040110	Aankoop Denderleeuwbons	15.155,00	17.660,32	17.660,32	
6100000	Huur gebouwen & terreinen	21.379,43	5.412,00	18,24	5.393,76
6103000	Onderhoud en herstellingen gebouwen	87.819,70	90.202,36	5.959,06	84.243,30
6103010	Onderhoudscontracten gebouwen	97.231,84	92.422,52	4.819,49	87.603,03
6103020	Materialen voor onderhoud en herstellingen gebouwen	44.879,69	44.809,51	303,69	44.505,82
6103100	Onderhoud en herstellingen wegen	50.800,11	59.624,75	368,04	59.256,71
6103110	Onderhoudscontracten wegen	8.271,89	4.455,21		4.455,21
6103200	Onderhoud en herstellingen rioleringen	7.510,93	14.641,81	170,25	14.471,56
6103210	Onderhoudscontracten rioleringen	79.581,02	101.043,79	356,95	100.686,84
6103400	Onderhoud openbaar groen	85.368,15	68.423,20	58,50	68.364,70
6103410	Onderhoudscontracten openbaar groen	143.585,75	182.584,07	45.225,65	137.358,42
6103500	Sneeuw- en ijzelbestrijding	2.476,67	10.026,66		10.026,66
6103600	Huisvuilophaling- en verwerking	1.543.998,51	1.569.246,10	32.869,37	1.536.376,73
6103610	Afvoeren bedrijfsvuil	63.118,45	78.312,98	470,93	77.842,05
6110000	Elektriciteit	110.002,37	810.870,84	642.875,96	167.994,88
6111000	Gas	48.797,42	122.982,99	596,36	122.386,63
6112000	Aardolieproducten	11.445,07	10.698,70		10.698,70
6113000	Water	32.182,48	85.251,51	56.007,43	29.244,08
6113010	Andere energiebronnen		1.144,80		1.144,80
6113050	Verbruik openbare verlichting	191.032,33	292.132,67		292.132,67
6113060	Afhouding kosten OV Light as a service		61.844,41		61.844,41
6120100	Brandverzekering	20.728,57	49.643,22	23.422,27	26.220,95
6120200	Verzekering tegen diefstal	127,98	271,08	135,54	135,54
6120300	Verzekering tegen bedrijfsrisico's	4.799,49	9.469,40	4.614,34	4.855,06
6120500	Verzekeringen rollend materieel	28.975,53	66.328,48	33.555,94	32.772,54

-- AR --	AR-OMSCHRIJVING	31/12/2020	DEBIT	CREDIT	31/12/2021
6120600	Verzekeringen burgerlijke aansprakelijkheid	35.653,95	74.430,49	37.722,88	36.707,61
6120900	Hospitalisatieverzekering	47.050,92	48.239,23	62,38	48.176,85
6130100	Huur printers en multifunctionals	80.980,36	119.880,54	48.930,98	70.949,56
6130112	Tijdelijke en uitzonderlijke werkingskosten	141.202,99	26.267,06		26.267,06
6130200	Kantoorbenodigdheden	32.143,18	37.838,90	3.260,47	34.578,43
6130300	Drukwerken	105.393,36	100.112,50		100.112,50
6130400	Frankeerkosten	75.813,83	86.398,60	1.950,57	84.448,03
6130500	Telefoon- en GSM kosten	53.665,13	47.471,23	3.174,08	44.297,15
6130510	Datacenter en connectiviteit	130.654,74	170.482,36	102,54	170.379,82
6130600	Beheers- en werkingskosten ICT	12.609,02	28.817,00	18.309,79	10.507,21
6130610	Beheers- en werkingskosten ICT (contracten)	388.965,16	546.667,09	96.984,64	449.682,45
6130700	Boeken, prospectussen en documentatie - interne bedrijfsbibl iotheek	18.068,72	19.583,97	1.362,00	18.221,97
6130800	Boeken, prospectussen en documentatie - collectievorming POB	71.902,65	107.772,27	40.145,20	67.627,07
6130900	Boeken, prospectussen en documentatie - gemeentelijke basiss school	61.686,14	59.091,08	2.679,08	56.412,00
6131000	Representatiekosten : onthaal, relatiegeschenken, restaurant	4.087,15	5.954,45		5.954,45
6131200	Beroepsbijdragen, lidgelden en bijdragen voor convenanten	65.378,02	57.196,76	3.321,00	53.875,76
6131300	Administratieve kosten voor het financieel beheer	83.500,05	89.796,18	12.976,19	76.819,99
6131600	Beheers- en administratieve kost personeelszaken	171,19	612,82		612,82
6132000	Werkingskosten voor doelgroepen en commissies	281,49	4.651,40		4.651,40
6132100	Organisaties en evenementen	179.169,99	161.710,67	2.113,80	159.596,87
6132900	Algemene werkingskosten	108.574,92	174.196,32	17.416,58	156.779,74
6133000	Werkingskosten voor gesubsidieerde projecten	6.762,32	5.877,45		5.877,45
6134000	Voordelen in natura	11.861,26	14.064,19	124,00	13.940,19
6140100	Huur rollend materieel	94.136,93	247.176,64	7.759,37	239.417,27
6140200	Materialen voor rollend materieel	16.910,62	40.556,70	3.273,76	37.282,94
6140300	Prestaties voor rollend materieel	52.773,30	38.590,20	1.188,75	37.401,45
6140400	Brandstoffen personenwagens	54.736,30	52.735,90	480,36	52.255,54
6150000	Vergoedingen voor consultancy opdrachten en erelonen	153.922,41	210.698,69	19.538,55	191.160,14
6150010	Erelonen juridische bijstand en gerechtskosten	41.809,11	33.125,76	2.941,82	30.183,94
6150020	Auteursrechten, erelonen en vergoedingen voor optredens, le sgever...	1.135,30	8.521,44	874,54	7.646,90
6150030	Erelonen, commissies en vergoedingen geneesheren	2.889,00	2.726,00		2.726,00
6150040	Erelonen, commissies en vergoedingen dierenartsen	2.688,76	2.613,68		2.613,68
6150100	Vergoedingen voor leden commissies	1.800,00	1.725,00		1.725,00
6150110	Vrijwilligersvergoedingen	19.408,00	28.207,62	55,00	28.152,62
6150200	Vergoeding onthaalmoeders	408.616,03	383.354,40	250,00	383.104,40
6150210	Onthaalouders RSZ statuut	52.027,35	129.050,03	85.905,71	43.144,32
6150500	Bijdrage samenwerkingsverbanden	462.095,26	496.047,41	27.192,21	468.855,20
6170000	Uitzendkrachten en personen ter beschikking gesteld van het	57.331,95	16.512,95		16.512,95
6190000	Interne facturatie OC		108.534,00	100.300,00	8.234,00
6191000	Interne facturatie GE		13.200,00		13.200,00
6200000	Wedden van de gemeentemantatarissen	402.359,75	404.754,71		404.754,71
6200100	Presentiegelden	70.631,40	75.508,65		75.508,65
6200500	Vakantiegeld mantatarissen	17.133,23	15.909,64		15.909,64
6201000	Bezoldiging van het statutair gemeentepersoneel	3.146.662,51	3.016.951,21	59.356,90	2.957.594,31
6201500	Vakantiegeld van het statutair gemeentepersoneel	230.152,44	240.651,31	2.530,35	238.120,96
6202000	Bezoldiging van de contractanten	4.082.733,73	4.626.173,67	11.068,56	4.615.105,11
6202200	Bezoldiging tijdelijke contractanten	82.053,22	85.886,33	141,71	85.744,62
6202500	Vakantiegeld van de contractanten	347.808,79	343.376,46		343.376,46
6202900	Andere sociale vergoedingen en toelagen van de contractanten	18.821,80	19.782,40		19.782,40
6203000	Bezoldiging Art 60 § 7	141.796,66	164.136,76	12.926,09	151.210,67
6203500	Vakantiegeld Artikel 60§7	6.831,67	16.132,81		16.132,81
6207100	Bezoldiging onderwijzend personeel Tivoli	29.578,21	60.968,77		60.968,77
6208000	Bezoldiging van het onderwijzend personeel bijdrage gemeente ten la...	2.179.687,17	2.326.955,70	21.087,08	2.305.868,62
6210000	Patronale bijdrage mantatarissen	6.313,09	6.378,39	2,52	6.375,87
6211000	Patronale bijdrage statutair personeel	649.276,93	656.179,70	9.352,67	646.827,03
6211600	Patronale bijdrage pensioenen statutair personeel	919.253,64	875.621,43	18.255,77	857.365,66
6212000	Patronale bijdrage contractanten	1.035.824,92	1.390.756,14	294.299,63	1.096.456,51
6223000	2e pensioenpijler - 1 %	87.306,04	156.754,44	43.238,28	113.516,16
6223010	2e pensioenpijler - solidariteitsbijdrage 8,86 %	7.750,85	13.347,26	3.200,61	10.146,65
6231110	Maaltijdcheques statutairen	103.768,00	89.904,00	672,00	89.232,00
6231210	Maaltijdcheques contractuelen	191.168,00	211.128,00	1.920,00	209.208,00
6231310	Geschenkbonnen personeel - sectoraal akkoord	38.315,00	39.005,00		39.005,00
6232000	Bijdragen aan de gemeenschappelijke sociale dienst	10.840,86	11.645,86	235,07	11.410,79
6232020	Bijdragen en prestaties arbeidsgeneeskundige dienst en preve ntie	55.616,11	61.090,94	7.490,15	53.600,79

-- AR --	AR-OMSCHRIJVING	31/12/2020	DEBIT	CREDIT	31/12/2021
6232050	Vergoeding voor verplaatsingskosten van en naar het werk	30.843,50	43.308,86	5.199,94	38.108,92
6232080	Dienstverplaatsingen	10.881,76	10.202,80	2.176,20	8.026,60
6232120	Aankoop, onderhoud en huur van werkkleding voor het gemeente	30.632,85	36.178,86	5.949,96	30.228,90
6232130	Kosten voor beroepsopleiding van personeel	35.811,18	55.942,16	7.123,20	48.818,96
6232140	Kosten voor werving en selectie	61.449,08	54.095,14	938,70	53.156,44
6232150	Initiatieven voor het personeel	25.320,07	17.399,98	500,00	16.899,98
6232160	Initiatieven voor het personeel - comité F	24.411,35	11.181,08	300,00	10.881,08
6232180	Bijdrage syndicale organisaties	12.056,45	12.149,55		12.149,55
6236000	Aansprakelijkheidsverzekering AO/LO	103.248,72	186.177,03	92.069,07	94.107,96
6239000	Andere personeelskosten	9.129,80	9.739,83		9.739,83
6240000	Pensioenen politiek personeel rechtstreeks ten laste van de gemeente	148.571,99	144.422,44	1.939,61	142.482,83
6301000	Afschrijvingen op immateriële vaste activa	35.010,90	65.434,23		65.434,23
6302000	Afschrijvingen op materiële vaste activa	2.973.878,77	3.738.087,63	401,82	3.737.685,81
6350000	Voorzieningen voor pensioenen mandatarissen (toevoeging)	267.434,84	27.473,27		27.473,27
6350100	Voorziening voor responsabiliseringsbijdrage (toevoeging)	16.472,00			
6351000	Voorzieningen voor pensioenen mandatarissen - besteding & terugneming (-)			444.795,28	-444.795,28
6360000	Voorziening vakantiegeld - toevoeging	48.741,95	46.924,37		46.924,37
6361000	Voorzieningen voor vakantiegeld - terugneming (-)	-9.954,43		23.403,67	-23.403,67
6400000	Roerende voorheffing	109,76	74,76		74,76
6400100	Onroerende voorheffing	8.463,48	52.928,66	1.220,76	51.707,90
6420000	Minderwaarde op realisatie van werkingsvorderingen	15.938,26	12.155,85	414,20	11.741,65
6430000	Diverse werkingskosten	8.462,63	8.801,58		8.801,58
6450100	Boeten	350,00	56,50		56,50
6480010	Leefloon: gerechtigde ingeschreven in het bevolkingsregister met GP...	126.650,21	178.681,07	7.597,27	171.083,80
6480011	Leefloon: gerechtigde ingeschreven in het bevolkingsregister zonder...	323.217,17	385.336,91	34.306,15	351.030,76
6480020	Leefloon: gerechtigde niet ingeschreven in bevolkingsregiste r met ...	172.320,64	172.360,99	362,06	171.998,93
6480021	Leefloon: gerechtigde niet ingeschreven in bevolkingsregister (100%)	263.679,08	301.354,72	21.893,53	279.461,19
6480030	Leefloon: student met GPMI (55% + 10%)	83.141,70	132.660,04	4.357,92	128.302,12
6480040	Leefloon: definitief gevestigde dakloze met GPMI (100% + 10% )	48.349,84	28.551,40		28.551,40
6480041	Leefloon: definitief gevestigde dakloze zonder GPMI (100%)	11.317,73			
6480050	Leefloon: installatiepremie - art. 2 §4	5.098,88	17.478,19		17.478,19
6480070	Leefloon: Recuperatie na inspectie	457,55			
6480100	Steun in speciën	66.059,61	149.195,07	48.776,41	100.418,66
6480110	Steun in speciën: huurwaarborg	18.535,72	32.747,71		32.747,71
6480111	Steun in speciën: huur	10.438,61	12.632,08		12.632,08
6480122	Steun in speciën: voorschot mutualiteitsbijdrage	547,05	344,60		344,60
6480130	Steun in speciën: verblijfskosten rusthuis	112.045,37	123.480,16	6.234,63	117.245,53
6480132	Steun in speciën: vervoerskosten cliënten	1.046,90	713,80		713,80
6480133	Steun in speciën: hospitalisatie- en medische kosten	3.122,31	1.663,56		1.663,56
6480134	Steun in speciën: begrafenis kosten	8.570,80	3.706,60		3.706,60
6480140	Steun in speciën: kindgerichte aktie	2.978,23	9.445,09	115,50	9.329,59
6480141	Steun in speciën: sociale culturele participatie	9.475,82	9.207,86	1.436,25	7.771,61
6480150	Steun in speciën: verwarmingstoelage (KB 20/10/2004)	17.980,38	17.979,92		17.979,92
6480151	Steun in speciën: minimale levering aardgas	30.759,18	22.706,76	616,52	22.090,24
6480152	Steun in speciën: energiefonds	4.830,55	1.952,37		1.952,37
6480200	Vreemdelingen: steun in speciën - ingeschreven in BR, geen recht op LL	174.012,03	198.959,18	9.233,47	189.725,71
6480211	Vreemdelingen: medische kosten	15.125,61	12.757,02	30,61	12.726,41
6480300	Steun in natura: betaling aan leverancier	9.793,42	3.030,14		3.030,14
6480301	Steun in natura: huisraad en onderhoudsproducten	477,65	519,99		519,99
6481060	Mantelzorgtoelage < 21 jaar	6.250,00	3.875,00		3.875,00
6481061	Mantelzorgtoelage > 21 jaar	26.245,00	23.785,00		23.785,00
6481070	Sociale correctie algemene gemeentelijke belasting	89.050,00	87.165,00		87.165,00
6481090	Steun in speciën: Covid premie	36.600,00	74.700,00	600,00	74.100,00
6481091	Steun in natura: aankoop voedselhulp	10.288,05	7.425,05	1.375,00	6.050,05
6481092	Gemeentelijke bijdrage Denderleeuwbonnen	37.475,00			
6490000	Toegestane subsidies voor gezinnen/gezinswerking	19.266,20	36.594,16	10.000,00	26.594,16
6490030	Gemeentelijke bijdrage Denderleeuwbonnen	15.000,00			
6490112	Nominatieve subsidies Corona maatregelen	18.186,18	213.020,86	105.643,50	107.377,36
6491000	Toegestane subsidies aan verenigingen	13.394,08	13.612,98		13.612,98
6491010	Subsidie jubilerende verenigingen	975,00	1.475,00		1.475,00
6491020	Subsidie jeugdverenigingen	27.000,00	27.000,00	9.000,00	18.000,00
6491030	Subsidie sportclubs	70.899,49	70.060,19	23.353,00	46.707,19
6491040	Subsidie culturele verenigingen	51.232,49	47.981,24	15.042,71	32.938,53
6491050	Subsidie derde wereldwerking en noodhulp	8.500,00	6.730,00		6.730,00



-- AR --	AR-OMSCHRIJVING	31/12/2020	DEBIT	CREDIT	31/12/2021
6491060	Subsidie voor doelgroepen en commissies	20.356,43			
6491070	Feestcheques	932,86	500,00		500,00
6491090	Subsidie Carnavalraad	23.000,00	10.500,00		10.500,00
6491100	Subsidie netheidsverantwoordelijken	5.739,15	3.790,50		3.790,50
6492000	Toelage besturen erediensden	84.675,59	94.110,21	11.877,85	82.232,36
6496000	Toegestane werkingsubsidies aan de Politiezone Denderleeuw- Haaltert	2.490.229,62	2.021.729,00	445.114,81	1.576.614,19
6497000	Toegestane werkingsubsidies aan de brandweerzone Zuid-Oost	677.489,23	691.784,41		691.784,41
6498000	Overige toegestane werkingsubsidies	10.471,32	10.778,04		10.778,04
6500000	Rente, commissies en kosten verbonden aan schulden	79.326,74	139.674,90	44.510,01	95.164,89
6570000	Negatieve betalingsverschillen	0,70	4,06	1,26	2,80
6570100	Nalatigheidsintresten	53,89			
6580000	Bankkosten	1.129,49	1.007,70		1.007,70
6630000	Minderwaarde op realisatie vaste activa		36.966,80		36.966,80
6640200	Investeringsstoelage politiezone Denderleeuw-Haaltert	173.908,80	52.735,69		52.735,69
6640300	Investeringsstoelage hulpverleningszone Zuid-Oost	134.809,19	172.655,73		172.655,73
6640400	Investeringsstoelage besturen erediensden	77.573,88	28.143,16		28.143,16
6640900	Investeringsstoelagen aan verenigingen	27.147,67			
6930000	Operationeel overschot van het boekjaar	884.863,50	19.029.075,50	17.900.521,08	1.128.554,42
6941000	Tussenkost van de gemeente in het tekort van het OCMW	1.906.055,75	2.197.408,39		2.197.408,39
7001010	Retributie administratieve inlichtingen en prestaties W&O	-25.085,20	4.971,65	52.398,56	-47.426,91
7001020	Opbrengsten reclame gemeentelijke informatieblad	-30.293,04	66,82	29.180,46	-29.113,64
7001030	Retributie invorderingen	-7.555,10	3.568,20	17.071,48	-13.503,28
7001040	Opbrengsten verkoop Denderleeuwbons	-12.775,00	4.825,00	6.100,00	-1.275,00
7001050	Retributie mobiliteit	-710,00	160,64	1.917,84	-1.757,20
7001060	Retributie administratieve documenten BUR	-99.923,69	1.205,00	199.050,00	-197.845,00
7001900	Andere opbrengsten ondersteunende diensten	-22.989,56	45,00	9.086,29	-9.041,29
7002010	Opbrengsten uit organisaties, evenementen en werking jeugd	-17.607,45	9.410,00	26.604,21	-17.194,21
7002020	Opbrengsten uit organisaties, evenementen en werking sport	-33.434,50	10.439,50	51.639,50	-41.200,00
7002030	Opbrengsten uit organisaties, evenementen en werking cultuur	-2.866,92	288,50	1.642,37	-1.353,87
7002040	Opbrengsten uit organisaties, evenementen en werking senioren	-3.078,00			
7002050	Opbrengsten academie voor podiumkunsten	-16.808,00	205,00	3.592,00	-3.387,00
7002060	Opbrengsten plaatselijke openbare bibliotheek	-11.399,68	526,99	12.284,22	-11.757,23
7002070	Opbrengsten uit verhuur van materialen vrije tijd	-6.351,14	207,40	3.404,84	-3.197,44
7002080	Opbrengsten uit organisaties, evenementen en werking toerisme	-91,25	586,50	867,50	-281,00
7003000	Opbrengsten DVO	-184.243,98	7.221,03	186.656,01	-179.434,98
7003010	Opbrengsten BKO	-126.891,61	38.064,40	181.936,87	-143.872,47
7003020	Retributie wapenwet	-706,66		416,81	-416,81
7003030	Opbrengsten Palaver	-8.167,10		12.532,88	-12.532,88
7004000	Opbrengsten pendelparking	-139.972,38	119.490,02	200.804,22	-81.314,20
7004030	Opbrengsten diftar	-632.968,54		813.577,78	-813.577,78
7004060	Retributie administratieve inlichtingen en prestaties OR	-13.086,70	634,02	7.176,82	-6.542,80
7004070	Retributie gebruik openbaar domein nutsmaatschappijen	-32.588,25		32.588,25	-32.588,25
7004080	Opbrengsten inname openbaar domein	-42.882,34	1.779,00	54.418,09	-52.639,09
7004900	Andere opbrengsten grondgebiedzaken	-34.036,48	299,32	13.798,83	-13.499,51
7005000	Verkoop van maaltijden en dranken	-26.865,75	403,05	47.733,90	-47.330,85
7005010	Remgelden	-10.560,20	26,60	13.755,83	-13.729,23
7005030	Deelname schooluitstappen	-32.540,15	32.680,40	57.917,67	-25.237,27
7005900	Andere opbrengsten gemeentelijke onderwijs	-4.308,95	7,00	4.499,75	-4.492,75
7006000	Werkingsopbrengsten dienst welzijn	-25.055,33	15.797,80	20.493,08	-4.695,28
7010000	Opbrengsten uit onroerende verhuur van gebouwen - privaat pa	-109.161,63	148.606,84	294.719,25	-146.112,41
7010010	Opbrengsten uit de verhuur van culturele infrastructuur	4.303,30	3.015,00	8.043,00	-5.028,00
7010020	Opbrengsten uit de verhuur van sportinfrastructuur	-24.665,10	16.575,75	28.839,55	-12.263,80
7010030	Opbrengsten uit graf- en colombariumconcessies - graven & ur	-55.235,50	6.375,00	6.375,00	
7010050	Opbrengsten uit concessieovereenkomsten	-1.520,93	1.854,98	3.395,09	-1.540,11
7090000	Interne facturatie		100.329,75	108.563,75	-8.234,00
7091000	Interne facturatie GE			13.200,00	-13.200,00
7300000	Opcentiemen op de onroerende voorheffing	-4.958.953,54	9,23	5.010.016,02	-5.010.006,79
7301000	Aanvullende belasting op de personenbelasting	-6.232.957,85	296,56	6.055.229,35	-6.054.932,79
7302000	Aanvullende belasting op de belasting op motorrijtuigen	-246.590,75	296,56	251.095,69	-250.799,13
7315900	Belasting op afgifte van administratieve documenten		240,00	210,00	30,00
7332800	Belasting op het sluisstorten			2.625,00	-2.625,00
7340000	Algemene bedrijfsbelasting	-287.587,00	6.438,75	307.722,00	-301.283,25
7340100	Belasting op de aanvoer en verwerking van slachtafval	-378.005,00	211.390,00	597.403,75	-386.013,75
7340800	Belasting op nachtwinkels en phoneshops	-3.000,00		3.000,00	-3.000,00

-- AR --	AR-OMSCHRIJVING	31/12/2020	DEBIT	CREDIT	31/12/2021
7341500	Belasting op diensten verhuur voertuigen met bestuurder	-7.155,50	4,00	8.259,76	-8.255,76
7342400	Belasting op verspreiding van kosteloos reclaimedrukwerk	-165.941,09	103.793,23	275.694,65	-171.901,42
7360100	Retributie op plaatsrecht kermissen, kermiskramen en -wagens	-1.067,50		372,00	-372,00
7374000	Belasting op leegstaande woningen en gebouwen	-64.329,90	11.500,00	34.750,00	-23.250,00
7377000	Belasting op tweede verblijven	-26.000,00	10.000,00	40.000,00	-30.000,00
7380000	Algemene gemeentebelasting	-747.297,60	193.800,00	937.230,00	-743.430,00
7389900	Overige andere belastingen	-5.249,49	15.000,00	20.652,67	-5.652,67
7390000	Opbrengsten uit Gas-vaststellingen	-20.888,00	438,00	19.026,00	-18.588,00
7400000	Gemeentefonds	-4.590.553,00	125.019,00	4.963.039,00	-4.838.020,00
7400100	Gemeentefonds - aanvullende dotatie	-490.267,30	196.106,92	588.320,76	-392.213,84
7400110	Gemeentefonds : Eliacompensatie	-157.492,59	1.141,63	158.634,22	-157.492,59
7401000	Gemeentefonds : open ruimte	-25.706,00		53.197,00	-53.197,00
7402010	Compensatie energiezuinige woningen	-11.593,51		34.112,12	-34.112,12
7402011	Centrumfunctie mobiliteitsknooppunt	-628.772,00	628.772,00	1.257.544,00	-628.772,00
7402012	Noodfonds cultuur, jeugd, sport, media	-195.896,94			
7402020	Gesco regularisatie	-1.227.586,28		1.270.116,38	-1.270.116,38
7402030	Compensatie verlaagd tarief SVK	-49,65		1.935,43	-1.935,43
7402080	Subsidie armoedebestrijding	-39.805,99			
7402099	Overige algemene werkingsubsidies		6.051,46	7.193,09	-1.141,63
7405000	Eenmalige specifieke werkingsubsidies	-202.608,75	6.051,46	23.825,00	-17.773,54
7405010	Subsidie gezinsopvang DVO	-234.549,95	142.396,78	415.635,96	-273.239,18
7405020	Specifieke subsidie andere overheid	-34.500,00		37.488,13	-37.488,13
7405100	Subsidie sociale maribel	-210.438,68	146.805,76	350.645,93	-203.840,17
7405112	Inkomende subsidies en schenkingen Corona crisis	-106.594,68	179.686,69	588.267,68	-408.580,99
7405220	Subsidie doelgroepmedewerkers milieu	-10.500,00		10.500,00	-10.500,00
7405230	Subsidie register onbebouwde percelen	-853,00		855,00	-855,00
7405240	Werkingsstoelage academie podiumkunsten			1.623,73	-1.623,73
7405250	Werkingsubsidie cultuur	-4.915,05	1.827,26	5.620,89	-3.793,63
7405300	Loonsubsidie gemeentelijk onderwijs	-2.179.687,17		2.305.868,62	-2.305.868,62
7405310	Basis werkingsbudget gemeentelijk onderwijs	-421.348,80	5.000,00	441.687,89	-436.687,89
7405320	Subsidie nascholing gemeentelijk onderwijs	-2.645,05		2.725,33	-2.725,33
7405330	Subsidie ICT gemeentelijk onderwijs	-2.578,08	72.637,00	97.646,64	-25.009,64
7405400	Specifieke tegemoetkoming andere overheid	-216.605,83		221.054,09	-221.054,09
7405420	Omkaderingspremie doelgroepmedewerkers BKO	-69.309,58		71.389,00	-71.389,00
7405440	Subsidie weerwerkgesco's	-276.529,14		310.297,94	-310.297,94
7405450	Eenmalige projectsubsidie huis van het Kind	-264.154,62	37.418,52	179.282,19	-141.863,67
7405500	Werkingsubsidie Lokale handel	-3.840,00		3.035,00	-3.035,00
7406000	Subsidie: loonkost ikv energiemaatregelen (distributiesector gas en...	-51.676,08		51.941,82	-51.941,82
7406010	Subsidie: tussenkomsten ikv energiemaatregelen (distributies gas en...	-14.467,63	2.770,30	11.284,34	-8.514,04
7407000	Subsidie voor lokaal opvanginitiatief	-56.791,76		20.873,31	-20.873,31
7408010	Subsidie leefloon: gerechtigde ingeschreven in het bevolkingsregist...	-320.366,20	21.371,61	423.638,01	-402.266,40
7408020	Subsidie leefloon: gerechtigde niet ingeschreven in het bevolkingsr...	-375.787,96	2.543,59	352.383,80	-349.840,21
7408030	Subsidie leefloon: student met GPMI (55% + 10%)	-9.703,32	407,03	20.959,77	-20.552,74
7408040	Subsidie leefloon: definitief gevestigde dakloze met GPMI (100%)	-41.754,09	129,27	21.529,21	-21.399,94
7408050	Subsidie leefloon: installatiepremie - art. 2 §4	-6.413,06		14.772,36	-14.772,36
7408060	Subsidie van LL gerecht. Art 60 § 7 (100%)	-120.018,92		75.541,13	-75.541,13
7408070	Subsidie Leefloon - Personeelssubsidie	-49.365,31	1.310,62	57.200,62	-55.890,00
7408090	Subsidie leefloon: begeleiding GPMI, excl. student (10%)	-33.395,70	308,11	37.601,52	-37.293,41
7408110	Subsidie: steun in specien: huurwaarborg	-325,00		350,00	-350,00
7408120	Subsidie Fonds Bestrijding Uithuiszettingen			3.793,25	-3.793,25
7408140	Subsidie steun in specien: kindgerichte aktie	-3.536,00	6.852,50	10.278,75	-3.426,25
7408141	Subsidie steun in specien: sociale culturele participatie	-10.608,00		10.116,78	-10.116,78
7408150	Subsidie: verwarmingstoelage (KB 20/10/2004)	-19.112,24		18.939,48	-18.939,48
7408151	Subsidie: steun in speciën: minimale levering aardgas	-24.593,98		16.654,05	-16.654,05
7408152	Subsidie: verwarmingstoelage (KB 20/10/2004) - administratie	-1.150,00		930,00	-930,00
7408200	Subsidie: vreemdelingen: steun in speciën - ingeschreven in BR, gee...	-156.398,26	20.690,13	230.294,43	-209.604,30
7408211	Subsidie: vreemdelingen: medische kosten	-7.704,76	91,85	7.105,56	-7.013,71
7420000	Meerwaarde op de courante realisatie van werkingsvorderingen	-474,51		486,89	-486,89
7440000	Inhouding pensioen	-28.107,30		28.386,75	-28.386,75
7450200	Gemeentelijke saneringsbijdrage (afvalwaterheffing)	-1.163.413,95		1.107.329,64	-1.107.329,64
7450300	Vergoeding oplaadpunt budgetmeter			15.797,80	-15.797,80
7453100	Persoonlijke bijdrage maaltijdcheques gemeentepersoneel	-14.225,59	192,93	12.343,16	-12.150,23
7453200	Persoonlijke bijdrage maaltijdcheques contractuelen	-25.959,44	270,32	28.717,14	-28.446,82
7453300	Persoonlijke bijdrage leasefietsen	-9.047,43	998,71	55.385,03	-54.386,32

-- AR --	AR-OMSCHRIJVING	31/12/2020	DEBET	CREDIT	31/12/2021
7460100	Opbrengsten Light as a service	-7.289,21			
7470000	Vergoeding voor schade	-14.204,87		63.039,58	-63.039,58
7480021	Recup. LL: gerechtigde niet ingeschreven in bevolkingsregister (100%)			14.924,07	-14.924,07
7480100	Recup. steun in speciën	-23.524,16	5,00	23.570,18	-23.565,18
7480110	Recup. steun in speciën: huurwaarborg	-17.710,72		33.434,77	-33.434,77
7480111	Recup. steun in speciën: huur	-11.118,61		9.552,58	-9.552,58
7480130	Recup. steun in speciën: verblijfskosten rusthuis	-102.643,91	45,40	103.736,33	-103.690,93
7480132	Recup. steun in speciën: vervoerskosten cliënten	-52,50		41,30	-41,30
7480133	Recup. steun in speciën: hospitalisatie- en medische kosten	-1.427,23		1.021,30	-1.021,30
7480134	Recup. steun in speciën: begrafeniskosten	-1.533,10			
7480140	Recup. steun in speciën: kindgerichte actie	-50,00		288,75	-288,75
7480152	Recup. steun in speciën: energiefonds	-210,00		125,00	-125,00
7480211	Recup. vreemdelingen: medische kosten	-222,77	1.189,91	1.210,69	-20,78
7480300	Recup. steun in natura: betaling aan leverancier	-4.178,48	0,82	2.405,96	-2.405,14
7500200	Dividend Zefier	-18.484,56		24.679,10	-24.679,10
7500210	Dividend Publigas	-64.410,07		66.040,31	-66.040,31
7500220	Dividend Publi T	-43.147,11		56.615,79	-56.615,79
7500230	Dividend Elia	-16.170,22		15.869,38	-15.869,38
7500300	Dividend Intergem Electriciteit	-220.827,75		260.799,62	-260.799,62
7500400	Dividend Intergem Gas	-204.892,20		204.842,20	-204.842,20
7500500	Dividend Volkskrediet De Toren nv	-26,74		26,74	-26,74
7500600	Dividend SHM Denderstreek	-21,13			
7510100	Intresten uit zicht- en spaarrekeningen en beleggingen	-365,93		249,21	-249,21
7530000	In resultaat genomen kapitaalsubsidies en schenkingen	-336.268,11		346.868,68	-346.868,68
7590000	Positieve betalingsverschillen	-105,00		3,36	-3,36
7590900	Opbrengsten uit invorderingen	-1.545,25	3.446,35	5.005,03	-1.558,68
7630000	Meerwaarde op de realisatie van MVA	-16.920,59		79.606,46	-79.606,46
7930000	Operationeel tekort van het boekjaar	-180.359,63	2.515.471,93	2.622.258,06	-106.786,13
7941000	Tussenkost van de gemeente in het tekort van het OCMW	-1.906.055,75		2.197.408,39	-2.197.408,39

0,00	927.523.489,63	927.523.489,63	0,00
------	----------------	----------------	------





# DENDERLEEUW

## OVERZICHT VAN DE DEELNEMINGEN - 31/12/2021

RUBRIEK 28	BEC	INSTELLING	AANTAL	NOMINALE WAARDE	INGESCHREVEN	NOG TE VOLSTORTEN	HER-WAARDERING	WAARDE-VERMINDERING	NETTO BOEKWAARDE
					11.347.827,25	1.644.611,61	4.223.684,93	0,00	13.926.900,57
284	10	Volkskrediet de Toren	2.000	0,25	500,00				500,00
281	10	IGS Westlede	17	2.478,94	42.141,90				42.141,90
284	10	CV Dewaco - Werkerswelzijn	1.000	2,50	2.500,00	1.870,79			629,21
284	10	SHM Denderstreek	42	50,00	2.100,00	1.571,84			528,16
284	10	De Watergroep - P-aandelen	84.870	25,00	2.121.750,00				2.121.750,00
284	10	De Watergroep - G-aandelen	86.864	25,00	2.171.600,00	1.616.068,98			555.531,02
281	10	Intergem			5.244.404,24		4.223.684,93		9.468.089,17
284	10	EthiasCo	6	8.602,90	51.617,40				51.617,40
281	10	SOLVA A1	1.735	933,38	1.619.410,16	21.687,50			1.597.722,66
281	10	SOLVA A2	273	25,00	6.825,00	3.412,50			3.412,50
284	10	Cipal	39	125,00	4.875,00				4.875,00
281	10	ILVA	201	25,00	5.025,00				5.025,00
281	10	Gemeentelijke Holding	17.670						0,00
281	10	Gemeentelijke Holding - Cumulatief preferente A-aandelen	10.812						0,00
281	10	Gemeentelijke Holding - Cumulatief preferente B-aandelen	5.580						0,00
281	10	Zefier	2.108.044	0,02	44.806,25				44.806,25
281	10	Zefier uitgiftepremie			30.272,30				30.272,30







## BUITENGEBRUIKSTELLINGEN EN SALDERINGEN (PASSIVA)

Aanschafwaarde

Verrekening

Boekwaarde

Omschrijving buitengebruikgesteld passief	BEC	AR 1...	64.143,51		64.143,51			0,00
Saldering subsidie	11	1500000	18.600,50		18.600,50			
Saldering subsidie	10	1500000	45.543,01		45.543,01			

## AANSLUITING WERKKAPITAAL MET BUDGETTAIR RESULTAAT

		31/12/2020	31/12/2021
<b>Geldbeleggingen en liquide middelen</b>		2.942.303,34	7.088.947,45
51	Aandelen en niet-vastrentende effecten	0,00	0,00
52	Vastrentende effecten	0,00	0,00
53	Termijndeposito's	0,00	0,00
54	Te incasseren vervallen waarden	0,00	0,00
55	Kredietinstellingen	2.929.054,30	7.072.386,75
57	Kassen	7.265,71	8.697,00
58	Interne overboekingen	5.983,33	7.863,70
<b>Vorderingen op ten hoogste een jaar</b>		3.570.286,10	4.538.700,34
40	Vorderingen uit ruiltransacties	1.177.867,77	2.102.925,88
41	Vorderingen uit niet-ruiltransacties	2.392.418,33	2.435.774,46
409	<i>Vorderingen uit ruiltransacties - waardeverminderingen (-)</i>	0,00	0,00
419	<i>Vorderingen uit niet-ruiltransacties - waardeverminderingen (-)</i>	0,00	0,00
<b>Schulden op ten hoogste een jaar</b>		3.988.345,40	4.845.399,10
43	Financiële schulden	0,00	0,00
44	Diverse schulden uit ruiltransacties	1.959.804,30	3.640.446,31
45	Schulden met betrekking tot bezoldigingen en sociale lasten	370.637,86	417.532,94
47	Schulden met betrekking tot belastingen	366.417,89	183.628,14
48	Diverse schulden uit niet-ruiltransacties	1.291.485,35	603.791,71
499	Wachtrekeningen	0,00	0,00
		31/12/2020	31/12/2021
Geldbeleggingen en liquide middelen		2.942.303,34	7.088.947,45
Vorderingen op ten hoogste een jaar		3.570.286,10	4.538.700,34
Schulden op ten hoogste een jaar		3.988.345,40	4.845.399,10
<b>Gecumuleerde budgettair resultaat volgens P&amp;S</b>		<b>2.524.244,04</b>	<b>6.782.248,69</b>
<b>Gecumuleerde budgettair resultaat volgens J2 (rubriek VII.)</b>		<b>2.524.244,04</b>	<b>6.782.248,69</b>
Interne facturering tussen gemeente en OCMW			0,00
Tussenkost in de financiële verplichtingen van het OCMW			0,00
<b>Te verantwoorden verschil</b>		<b>0,00</b>	<b>0,00</b>

## **Boekjaar 2021 in grafiek**

Exploitatie-uitgaven boekjaar 2021 in evolutie en grafiek

Exploitatie-ontvangsten boekjaar 2021 in evolutie en grafiek

Investeringsuitgaven boekjaar 2021 in evolutie en grafiek

Investeringsontvangsten boekjaar 2021 in evolutie en grafiek

Balans boekjaar 2021 in grafiek



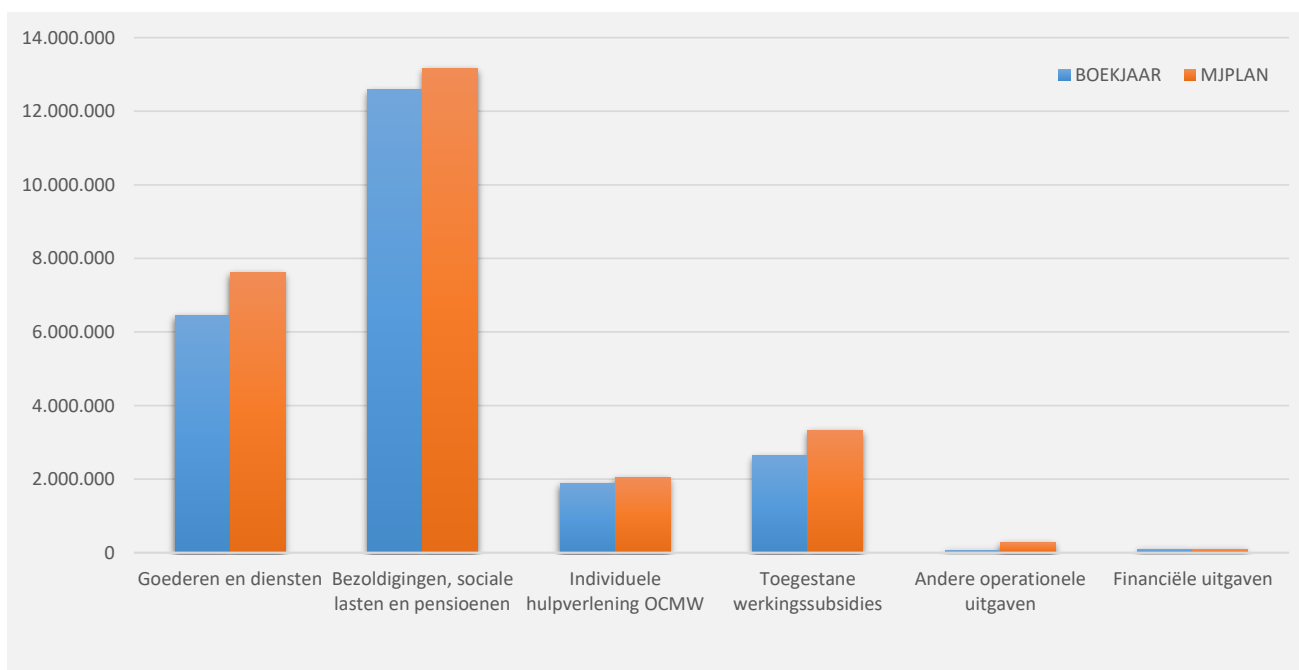
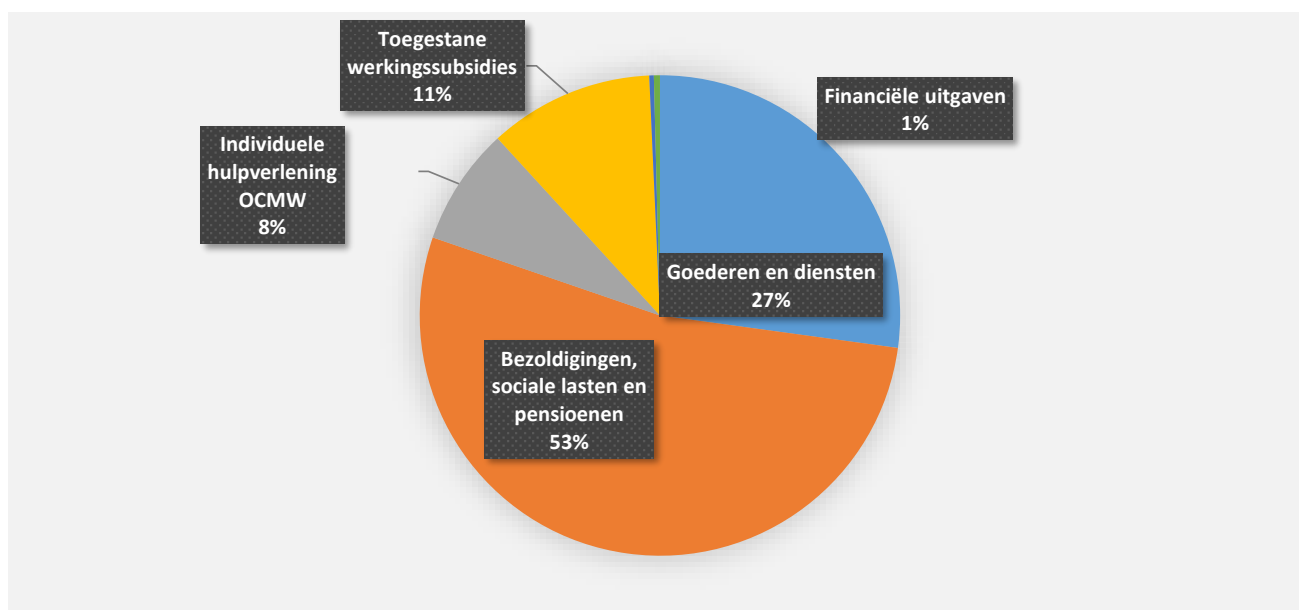
31/12/2021

31/12/2020

<b>I. EXPLOITATIE-UITGAVEN</b>	<b>Code</b>	<b>25.998.666</b>	<b>25.752.348</b>
A. Operationele uitgaven	60/4	25.902.491	25.671.837
1. Goederen en diensten	60/1	6.435.170	6.021.184
0119 Overige algemene diensten		1.934.366	1.798.109
0300 Ophalen en verwerken van huishoudelijk afval		1.614.219	1.607.117
0945 Kinderopvang		471.533	502.633
0670 Straatverlichting		353.977	191.032
0350 Klimaat en energie		266.188	82.383
0909 Overige verrichtingen inzake sociaal beleid		257.950	258.832
0680 Groene ruimte		205.813	228.993
0800 Gewoon basisonderwijs		157.539	214.084
0944 Preventieve gezinsondersteuning		136.250	114.302
**** Overige beleidsvelden		1.037.336	1.023.700
2. Bezoldigingen, sociale lasten en pensioenen	62	14.887.823	14.354.041
0800 Gewoon basisonderwijs		2.442.033	2.274.966
0119 Overige algemene diensten		2.373.405	2.370.665
0945 Kinderopvang		1.267.394	1.235.358
0680 Groene ruimte		984.053	960.494
0900 Sociale bijstand		966.203	855.341
0112 Personeelsdienst en vorming		724.841	690.234
0100 Politieke organen		706.313	685.888
0110 Secretariaat		638.244	628.231
0111 Fiscale en financiële diensten		620.547	587.687
**** Overige beleidsvelden		4.164.789	4.065.177
3. Individuele hulpverlening door het O.C.M.W.	648	1.877.480	1.725.940
4. Toegestane werkingssubsidies	649	2.629.635	3.537.348
0400 Politiediensten		1.576.614	2.490.230
0410 Brandweer		691.784	677.489
0111 Fiscale en financiële diensten		103.211	
0790 Erediensten		82.232	84.676
0740 Sportsector- en verenigingsondersteuning		46.707	70.899
0705 Gemeenschapscentrum		43.439	74.232
0750 Jeugdsector- en verenigingsondersteuning		18.506	30.729
0500 Handel en middenstand		13.246	15.000
0909 Overige verrichtingen inzake sociaal beleid		10.778	10.471
**** Overige beleidsvelden		43.117	83.621
5. Andere operationele uitgaven	640/7	72.382	33.324
0119 Overige algemene diensten		47.459	4.246
0030 Financiële aangelegenheden		11.873	16.398
0020 Fiscale aangelegenheden		8.802	8.463
**** Overige beleidsvelden		4.249	4.217
B. Financiële uitgaven	65	96.175	80.511
0040 Transacties in verband met de openbare schuld		95.165	79.327
0030 Financiële aangelegenheden		1.011	1.184
C. Rechthebbenden uit het overschot van het boekjaar	694		

## 1. Samenstelling van de exploitatie-uitgaven 2021 - Vergelijking jaarrekening-meerjarenplan

	BOEKJAAR		MJPLAN		REAL%
<b>Exploitatie-uitgaven</b>	<b>25.998.666</b>	<b>100%</b>	<b>29.140.736</b>	<b>100%</b>	<b>89%</b>
Goederen en diensten	6.435.170	25%	7.613.137	26%	85%
Bezoldigingen, sociale lasten en pensioenen	12.581.955	48%	13.171.361	45%	96%
<i>Onderwijzend personeel ten laste van hogere overheid</i>	<i>2.305.869</i>	<i>9%</i>	<i>2.600.000</i>	<i>9%</i>	<i>89%</i>
Individuele hulpverlening OCMW	1.877.480	7%	2.047.980	7%	92%
Toegestane werkingssubsidies	2.629.635	10%	3.329.271	11%	79%
Andere operationele uitgaven	72.382	0%	277.362	1%	26%
Financiële uitgaven	96.175	0%	101.625	0%	95%
Rechthebbenden uit het overschot van het boekjaar					

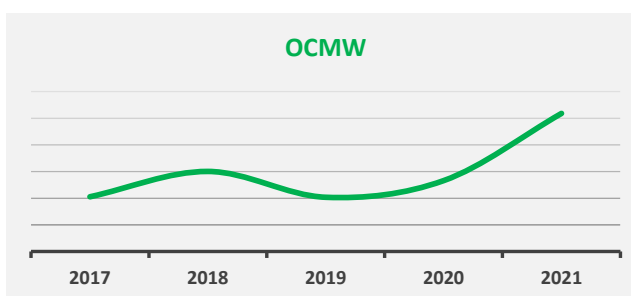
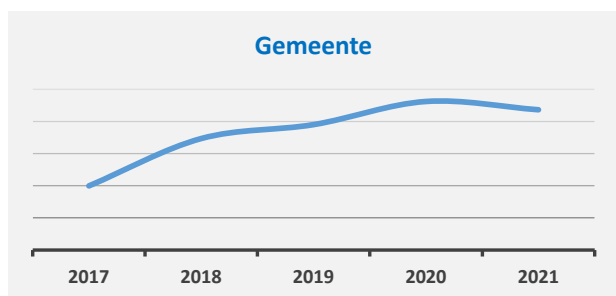
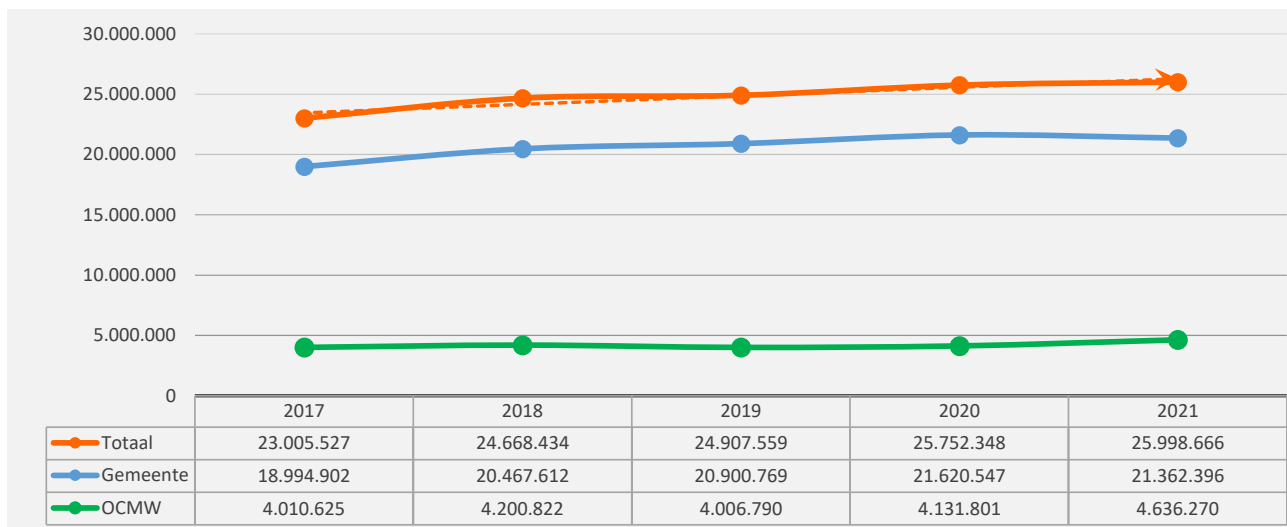
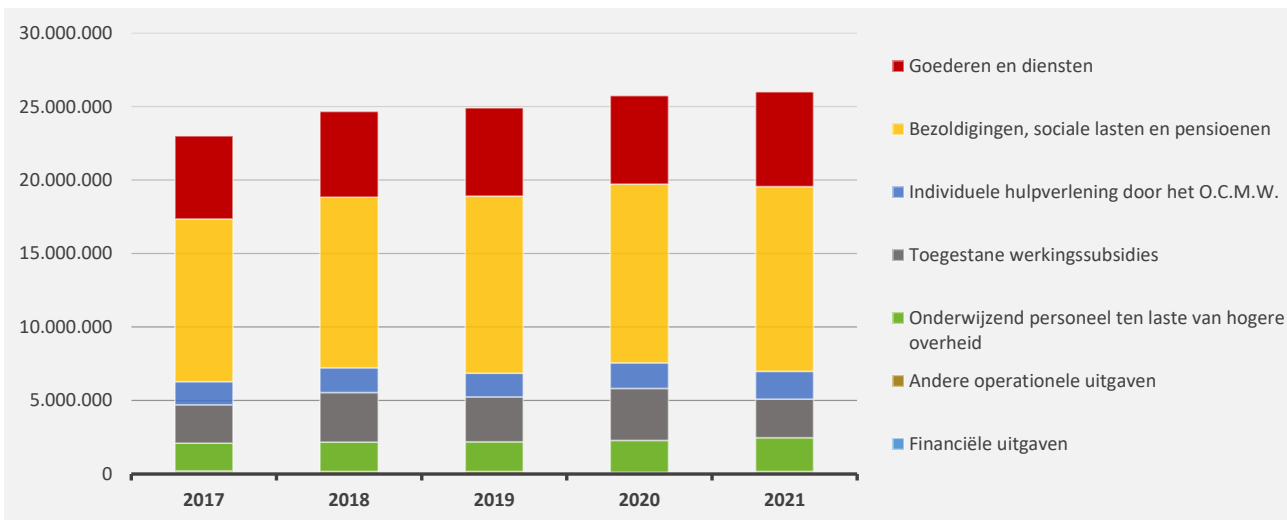


2. Evolutie van de exploitatie-uitgaven 2021-2017

▲ stijging ▼ daling

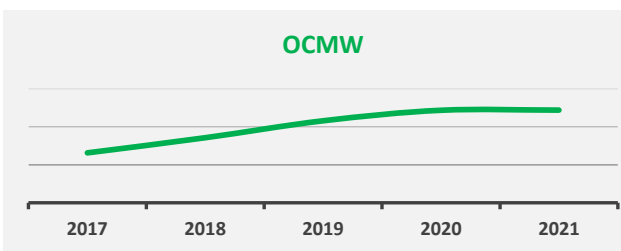
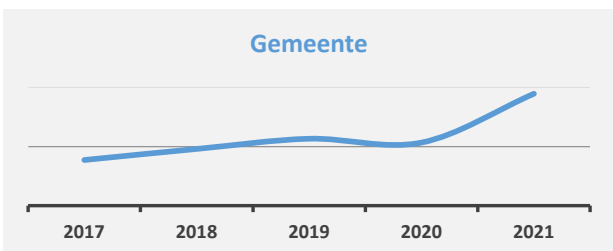
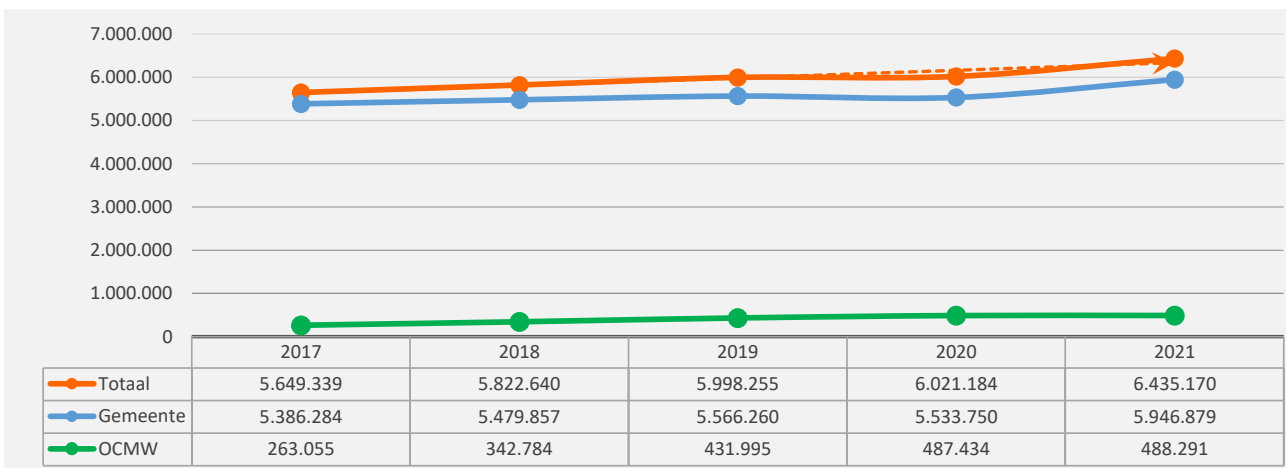
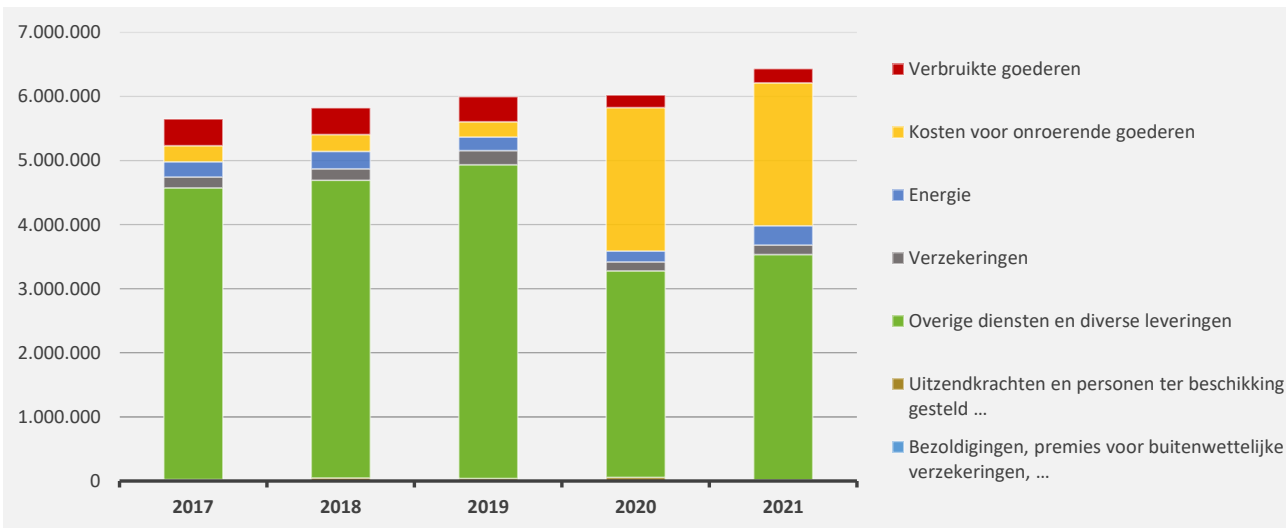
	2021		2020		2019	
▲ <b>Exploitatie-uitgaven</b>	<b>25.998.666</b>	<b>100%</b>	<b>25.752.348</b>	<b>100%</b>	<b>24.907.559</b>	<b>100%</b>
▲ Goederen en diensten	6.435.170	25%	6.021.184	23%	5.998.255	24%
▲ Bezoldigingen, sociale lasten en pensioenen	12.581.955	48%	12.174.354	47%	12.058.142	48%
▲ <i>Onderwijzend personeel ten laste van hogere overheid</i>	<i>2.305.869</i>	<i>9%</i>	<i>2.179.687</i>	<i>8%</i>	<i>2.018.955</i>	<i>8%</i>
▲ Individuele hulpverlening door het O.C.M.W.	1.877.480	7%	1.725.940	7%	1.596.428	6%
▼ Toegestane werkingsubsidies *	2.629.635	10%	3.537.348	14%	3.058.031	12%
▲ Andere operationele uitgaven	72.382	0%	33.324	0%	106.101	0%
▲ Financiële uitgaven	96.175	0%	80.511	0%	71.647	0%

\* Exclusief de 'gemeentelijke bijdrage in het tekort van het OCMW'



3. Evolutie van de 'goederen en diensten' 2021-2017

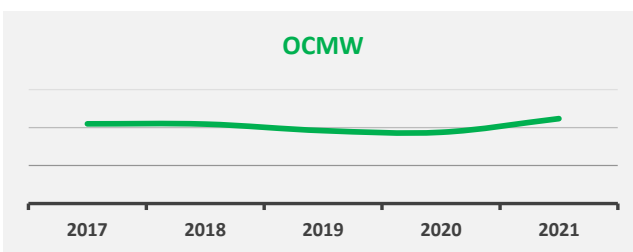
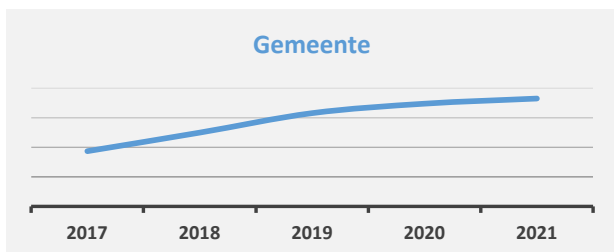
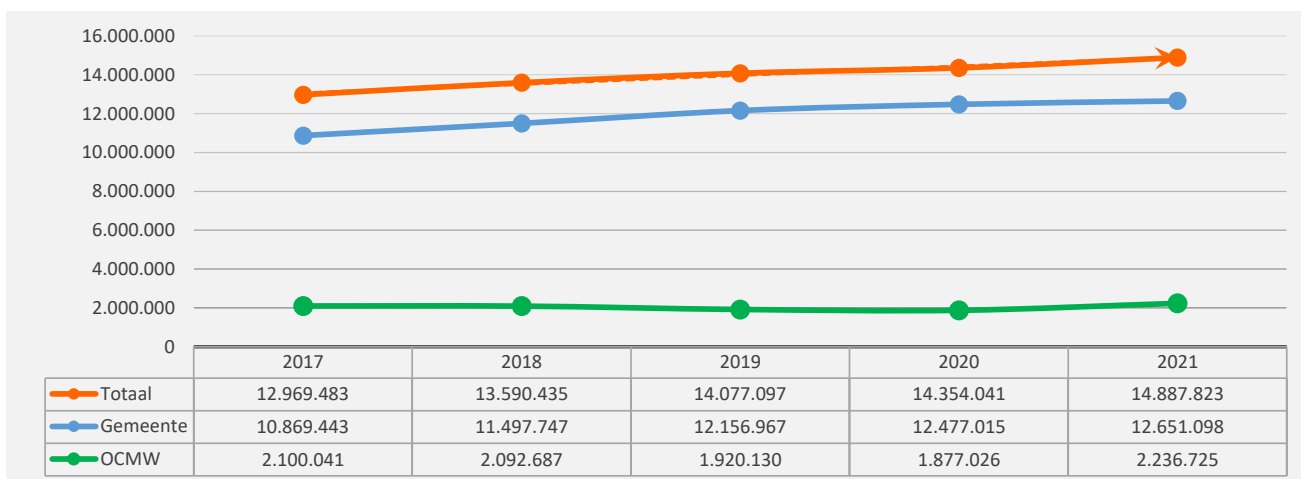
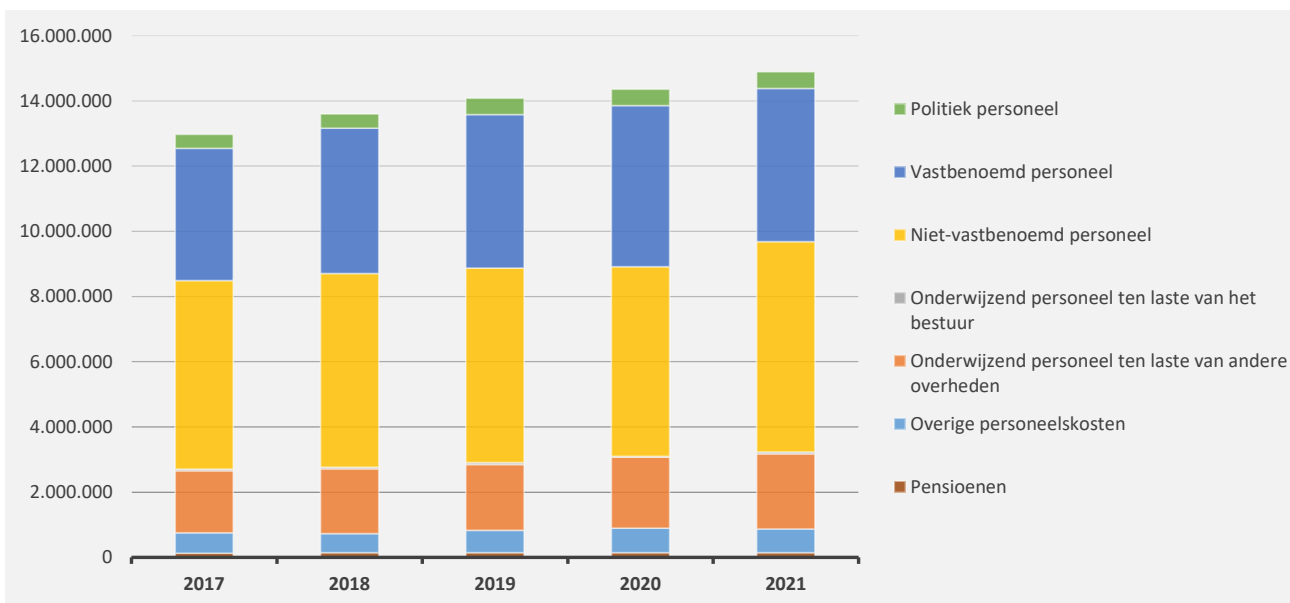
	2021		2020		2019	
▲ stijging ▼ daling						
▲ Goederen en diensten	6.435.170	100%	6.021.184	100%	5.998.255	100%
▲ Verbruikte goederen	220.097	3%	195.613	3%	391.898	7%
▼ Kosten voor onroerende goederen	2.230.141	35%	2.236.466	37%	239.821	4%
▲ Energie	301.080	5%	170.245	3%	211.965	4%
▲ Elektriciteit	167.995		110.002		131.151	
▲ Gas	122.387		48.797		67.061	
▼ Aardolieproducten	10.699		11.445		13.753	
▲ Verzekeringen	148.869	2%	137.336	2%	220.876	4%
▲ Overige diensten en diverse leveringen	3.518.470	55%	3.224.192	54%	4.891.860	82%
▼ Uitzendkrachten en personen ter beschikking gesteld ...	16.513	0%	57.332	1%	41.835	1%
► Bezoldigingen, premies voor buitenwettelijke verzekeringen, ...						



### 4. Evolutie van de personeelskosten 2021-2017

▲ stijging ▼ daling

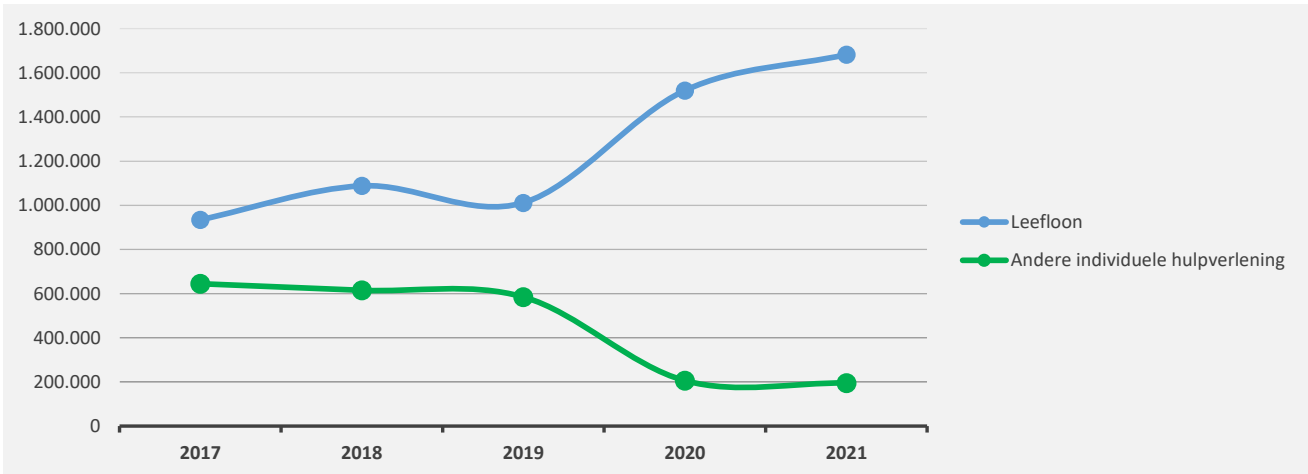
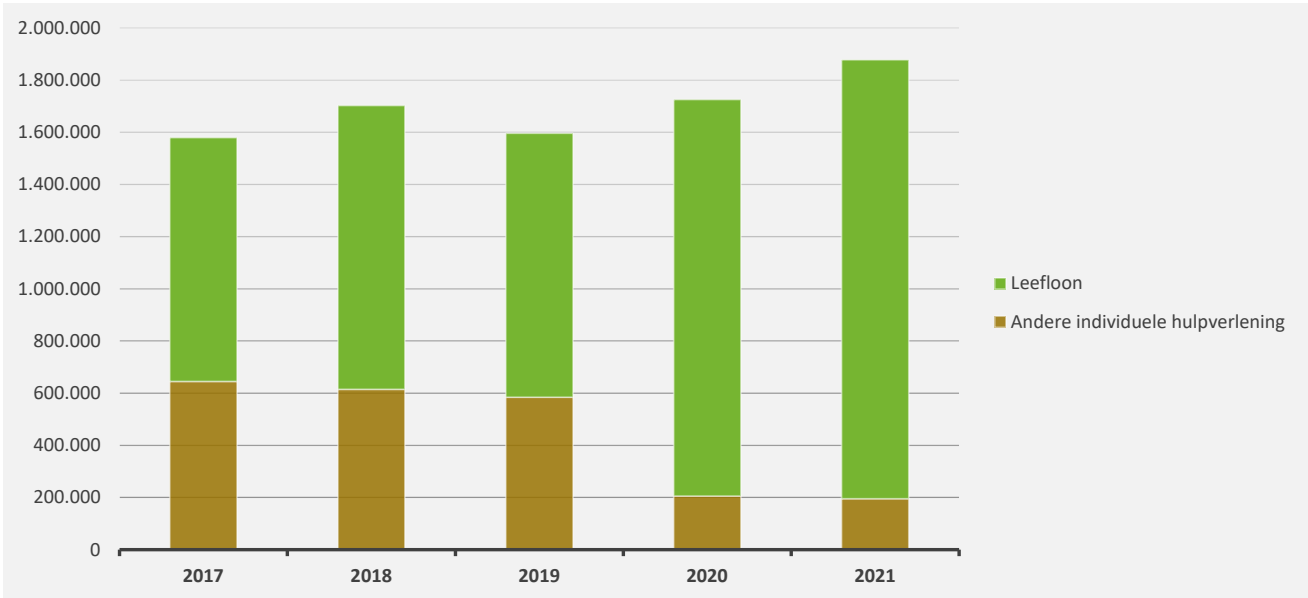
	2021		2020		2019
<b>▲ Personeelskosten</b>	<b>14.887.823</b>		<b>14.354.041</b>		<b>14.077.097</b>
▲ Bezoldigingen en werkgeversbijdragen	11.714.897	100%	11.282.289	100%	11.229.381
▲ Politiek personeel	502.549	4%	496.437	4%	494.753
▼ Vastbenoemd personeel	4.699.908	40%	4.945.346	44%	4.704.551
▲ Niet-vastbenoemd personeel	6.451.471	55%	5.810.928	52%	5.971.859
▲ Onderwijzend personeel ten laste van het bestuur	60.969	1%	29.578	0%	58.219
▲ Onderwijzend personeel ten laste van andere overheden	2.305.869		2.179.687		2.018.955
▼ Overige personeelskosten	724.575		743.493		682.280
▼ Pensioenen	142.483		148.572		146.480



5. Evolutie van de individuele hulpverlening door het OCMW 2021-2017

▲ stijging ▼ daling

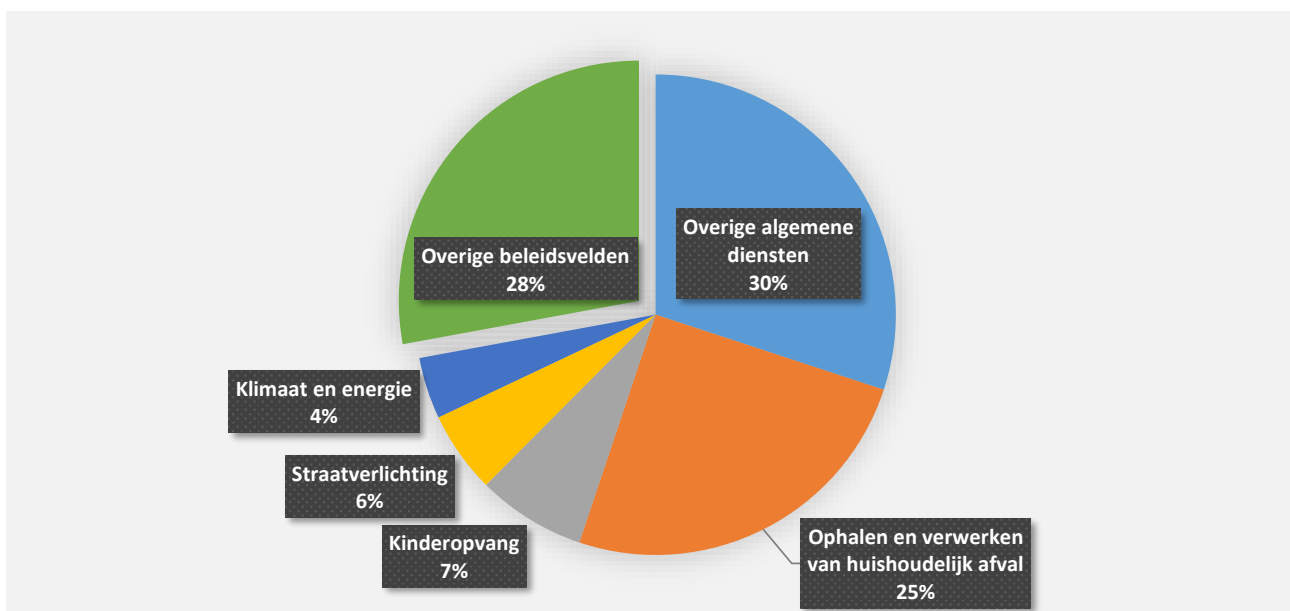
	2021		2020		2019	
▲ <b>Individuele hulpverlening door het OCMW</b>	<b>1.877.480</b>	<b>100%</b>	<b>1.725.940</b>	<b>100%</b>	<b>1.596.428</b>	<b>100%</b>
▲ Leefloon	1.682.505	90%	1.520.032	88%	1.011.641	63%
▼ Andere individuele hulpverlening	194.975	10%	205.908	12%	584.787	37%



## 6. Verdeling van de 'goederen en diensten' per beleidsveld 2021-2020 / meerjarenplan 2021

▲ stijging ▼ daling

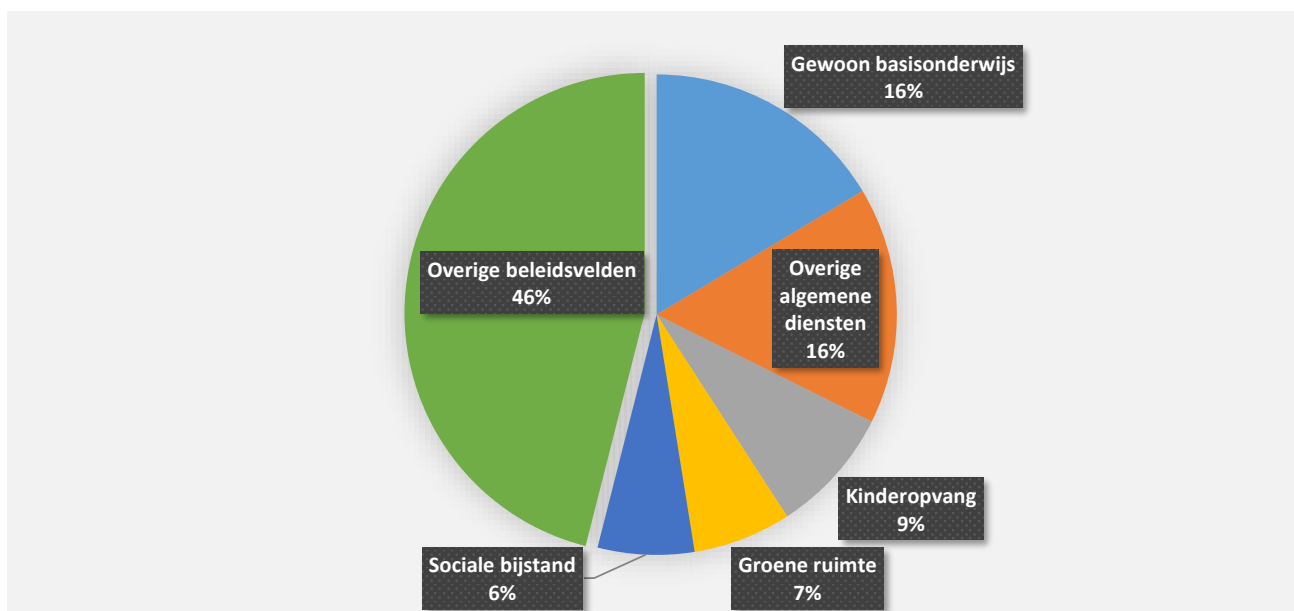
	2021		2020		MJPLAN	
▲ Goederen en diensten	6.435.170	100%	6.021.184	100%	7.613.137	100%
▲ 0119 Overige algemene diensten	1.934.366	30%	1.798.109	30%	2.212.182	29%
▲ 0300 Ophalen en verwerken van huishoudelijk afval	1.614.219	25%	1.607.117	27%	1.649.500	22%
▼ 0945 Kinderopvang	471.533	7%	502.633	8%	557.794	7%
▲ 0670 Straatverlichting	353.977	6%	191.032	3%	220.015	3%
▲ 0350 Klimaat en energie	266.188	4%	82.383	1%	292.297	4%
▼ 0909 Overige verrichtingen inzake sociaal beleid	257.950	4%	258.832	4%	283.691	4%
▼ 0680 Groene ruimte	205.813	3%	228.993	4%	262.849	3%
▼ 0800 Gewoon basisonderwijs	157.539	2%	214.084	4%	308.570	4%
▲ 0944 Preventieve gezinsondersteuning	136.250	2%	114.302	2%	177.135	2%
▲ 0310 Beheer van regen- en afvalwater	115.354	2%	87.251	1%	137.202	2%
▲ 0130 Administratieve dienstverlening	108.021	2%	80.352	1%	168.452	2%
▲ 0703 Openbare bibliotheken	90.409	1%	83.807	1%	116.324	2%
▲ 0200 Wegen	84.032	1%	75.291	1%	84.783	1%
▲ 0112 Personeelsdienst en vorming	81.692	1%	41.088	1%	101.783	1%
▲ 0741 Sportpromotie en -evenementen	64.704	1%	46.857	1%	90.013	1%
▼ 0020 Fiscale aangelegenheden	60.549	1%	62.330	1%	60.000	1%
▼ 0110 Secretariaat	46.069	1%	66.782	1%	78.796	1%
▲ 0751 Gemeentelijke dienstverlening gericht op kinderen &	45.098	1%	39.128	1%	72.040	1%
▼ 0600 Ruimtelijke planning	43.912	1%	55.605	1%	47.783	1%
▼ 0114 Organisatiebeheersing	30.824	0%	30.964	1%	115.392	2%
▼ **** Overige beleidsvelden	266.670	4%	354.245	6%	576.536	8%



## 7. Verdeling van de personeelskosten per beleidsveld 2021-2020 / meerjarenplan 2021

▲ stijging ▼ daling

	2021		2020		MJPLAN	
<b>▲ Personeelskosten</b>	<b>14.887.823</b>	<b>100%</b>	<b>14.354.041</b>	<b>100%</b>	<b>15.771.361</b>	<b>100%</b>
▲ 0800 Gewoon basisonderwijs	2.442.033	16%	2.274.966	16%	2.748.573	17%
▲ 0119 Overige algemene diensten	2.373.405	16%	2.370.665	17%	2.458.275	16%
▲ 0945 Kinderopvang	1.267.394	9%	1.235.358	9%	1.337.530	8%
▲ 0680 Groene ruimte	984.053	7%	960.494	7%	1.033.528	7%
▲ 0900 Sociale bijstand	966.203	6%	855.341	6%	992.201	6%
▲ 0112 Personeelsdienst en vorming	724.841	5%	690.234	5%	843.285	5%
▲ 0100 Politieke organen	706.313	5%	685.888	5%	708.136	4%
▲ 0110 Secretariaat	638.244	4%	628.231	4%	639.319	4%
▲ 0111 Fiscale en financiële diensten	620.547	4%	587.687	4%	625.414	4%
▼ 0130 Administratieve dienstverlening	580.082	4%	603.767	4%	583.931	4%
▲ 0200 Wegen	425.241	3%	420.843	3%	386.112	2%
▲ 0703 Openbare bibliotheken	414.345	3%	378.548	3%	422.883	3%
▼ 0310 Beheer van regen- en afvalwater	364.732	2%	379.429	3%	439.484	3%
▼ 0705 Gemeenschapscentrum	337.439	2%	447.000	3%	339.716	2%
▲ 0600 Ruimtelijke planning	320.297	2%	190.609	1%	320.040	2%
▲ 0904 Activering van tewerkstelling	245.730	2%	221.538	2%	264.240	2%
▲ 0171 Gemeentelijk/stedelijk wijkoverleg	230.106	2%	186.539	1%	241.607	2%
▲ 0114 Organisatiebeheersing	181.097	1%	171.826	1%	181.683	1%
▲ 0742 Sportinfrastructuur	162.228	1%	147.294	1%	183.600	1%
▲ 0751 Gemeentelijke dienstverlening gericht op kinderen &	104.710	1%	98.116	1%	131.777	1%
▼ **** Overige beleidsvelden	798.782	5%	819.668	6%	890.026	6%

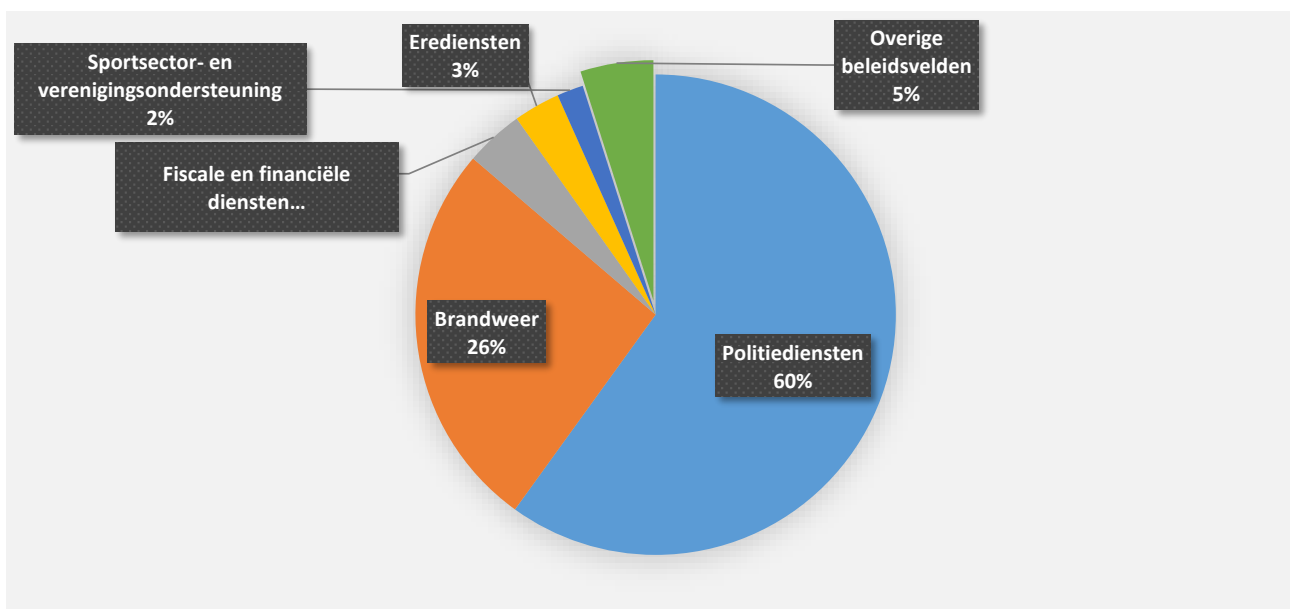




## 8. Verdeling van de toegestane subsidies per beleidsveld 2021-2020 / meerjarenplan 2021

▲ stijging ▼ daling

	2021		2020		MJPLAN	
▼ Toegestane subsidies	<b>2.629.635</b>	100%	<b>3.537.348</b>	100%	<b>3.329.271</b>	100%
▼ 0400 Politiediensten	1.576.614	60%	2.490.230	70%	2.021.729	61%
▲ 0410 Brandweer	691.784	26%	677.489	19%	725.668	22%
▲ 0111 Fiscale en financiële diensten	103.211	4%				
▼ 0790 Erediensten	82.232	3%	84.676	2%	82.232	2%
▼ 0740 Sportsector- en verenigingsondersteuning	46.707	2%	70.899	2%	72.300	2%
▼ 0705 Gemeenschapscentrum	43.439	2%	74.232	2%	73.750	2%
▼ 0750 Jeugdsector- en verenigingsondersteuning	18.506	1%	30.729	1%	33.500	1%
▼ 0500 Handel en middenstand	13.246	1%	15.000	0%	11.700	0%
▲ 0909 Overige verrichtingen inzake sociaal beleid	10.778	0%	10.471	0%	11.000	0%
▲ 0911 Diensten en voorzieningen voor personen met een h	10.000	0%			20.000	1%
▼ 0350 Klimaat en energie	8.109	0%	11.696	0%	14.626	0%
▼ 0160 Hulp aan het buitenland	6.730	0%	8.500	0%	8.500	0%
▲ 0310 Beheer van regen- en afvalwater	6.286	0%	3.714	0%	14.250	0%
▼ 0900 Sociale bijstand	4.167	0%	18.186	1%	16.620	0%
▼ 0309 Overig afval- en materialenbeheer	3.791	0%	5.739	0%	6.000	0%
▲ 0710 Feesten en plechtigheden	1.975	0%	1.908	0%	8.500	0%
▲ 0200 Wegen	1.694	0%			1.700	0%
▲ 0751 Gemeentelijke dienstverlening gericht op kinderen &	367	0%			500	0%
▶ 0010 Algemene overdrachten tussen de verschillende best					138.897	4%
▶ 0629 Overig woonbeleid					27.500	1%
▼ **** Overige beleidsvelden			33.878	1%	40.300	1%



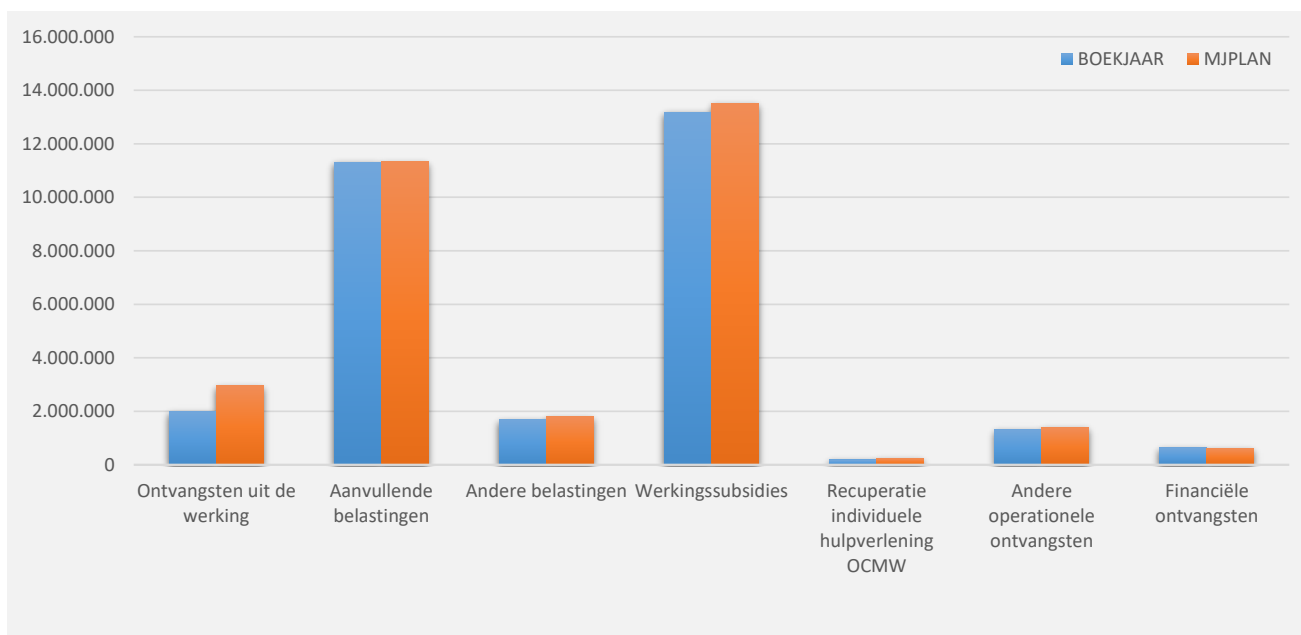
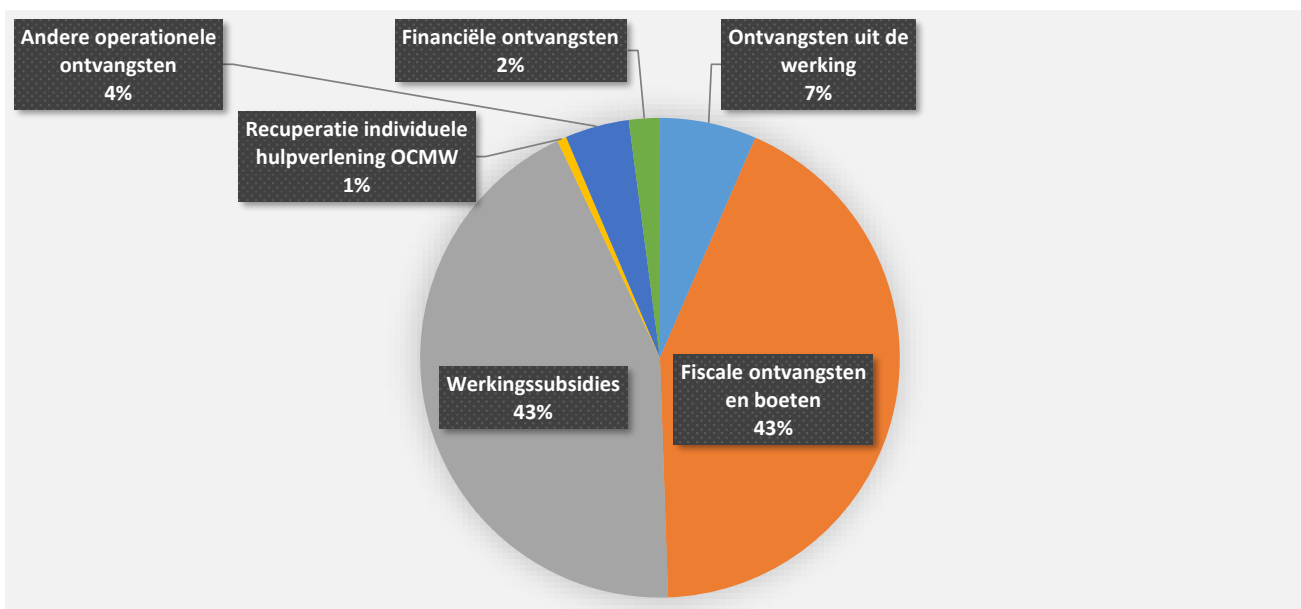
31/12/2021

31/12/2020

II. EXPLOITATIE-ONTVANGSTEN	Code	30.297.380	29.845.086
A. Operationele ontvangsten	70/4	29.666.696	29.275.090
1. Ontvangsten uit de werking	70	1.975.182	1.792.123
0300 Ophalen en verwerken van huishoudelijk afval		813.578	632.969
0945 Kinderopvang		323.307	311.136
0130 Administratieve dienstverlening		150.620	99.924
0220 Parkeren		135.710	183.565
0119 Overige algemene diensten		123.661	90.325
0800 Gewoon basisonderwijs		90.790	74.275
0930 Sociale huisvesting		64.015	71.508
**** Overige beleidsvelden		273.501	328.422
2. Fiscale ontvangsten en boeten	73	13.010.081	13.145.023
a. Aanvullende belastingen		11.315.739	11.438.502
Opcentiemen op de onroerende voorheffing	7300	5.010.007	4.958.954
Aanvullende belasting op de personenbelasting	7301	6.054.933	6.232.958
Andere aanvullende belastingen	7302/9	250.799	246.591
b. Andere belastingen en boetes	731/9	1.694.342	1.706.521
Algemene gemeentebelasting	7380	743.430	747.298
Exploitatie hinderlijke inrichtingen	73401	386.014	378.005
Algemene bedrijfsbelasting	73400	301.283	287.587
Verspreiding kosteloos reclamedrukwerk	73424	171.901	165.941
Tweede verblijven	7377	30.000	26.000
Overige belastingen	****	61.713	101.690
3. Werkingssubsidies		13.182.340	12.912.550
a. Algemene werkingssubsidies		7.377.001	7.367.723
Gemeentefonds (basis- en aanvullende dotatie)	7400	5.387.726	5.238.313
Andere algemene werkingssubsidies	7401/4	1.989.275	2.129.410
b. Specifieke werkingssubsidies	7405/9	5.805.339	5.544.827
0800 Gewoon basisonderwijs		2.787.087	2.606.259
0900 Sociale bijstand		1.646.100	1.356.378
0945 Kinderopvang		887.594	878.521
0985 Gezondheidspromotie en ziektepreventie		164.625	3.840
0944 Preventieve gezinsondersteuning		138.439	226.339
0904 Activering van tewerkstelling		117.366	166.709
0909 Overige verrichtingen inzake sociaal beleid		21.534	11.965
**** Overige beleidsvelden		42.594	294.816
4. Recuperatie individuele hulpverlening	748	189.070	162.671
5. Andere operationele ontvangsten	742/7	1.310.024	1.262.722
0310 Beheer van regen- en afvalwater		1.108.609	1.164.818
0119 Overige algemene diensten		71.981	23.221
0350 Klimaat en energie		54.554	9.168
**** Overige beleidsvelden		74.880	65.515
B. Financiële ontvangsten	75	630.684	569.996
0640 Elektriciteitsvoorziening		333.285	280.145
0650 Gasvoorziening		270.883	269.302
0030 Financiële aangelegenheden		26.490	20.501
0629 Overig woonbeleid		27	48
C. Tussenkost door derden in het tekort van het boekjaar	794		

1. Samenstelling van de exploitatieontvangsten 2021 - Vergelijking rekening-meerjarenplan

	BOEKJAAR		MJPLAN		REAL%
<b>Exploitatieontvangsten</b>	<b>30.297.380</b>	<b>100%</b>	<b>31.838.929</b>	<b>100%</b>	<b>95%</b>
Ontvangsten uit de werking	1.975.182	7%	2.947.921	9%	67%
Fiscale ontvangsten en boeten	13.010.081	43%	13.122.774	41%	99%
<i>Aanvullende belastingen</i>	<i>11.315.739</i>		<i>11.334.774</i>		<i>100%</i>
<i>Andere belastingen</i>	<i>1.694.342</i>		<i>1.788.000</i>		<i>95%</i>
Werkingsubsidies	13.182.340	44%	13.517.953	42%	98%
Recuperatie individuele hulpverlening OCMW	189.070	1%	244.750	1%	77%
Andere operationele ontvangsten	1.310.024	4%	1.385.825	4%	95%
Financiële ontvangsten	630.684	2%	619.707	2%	102%
Tussenkost door derden in het tekort van het boekjaar					

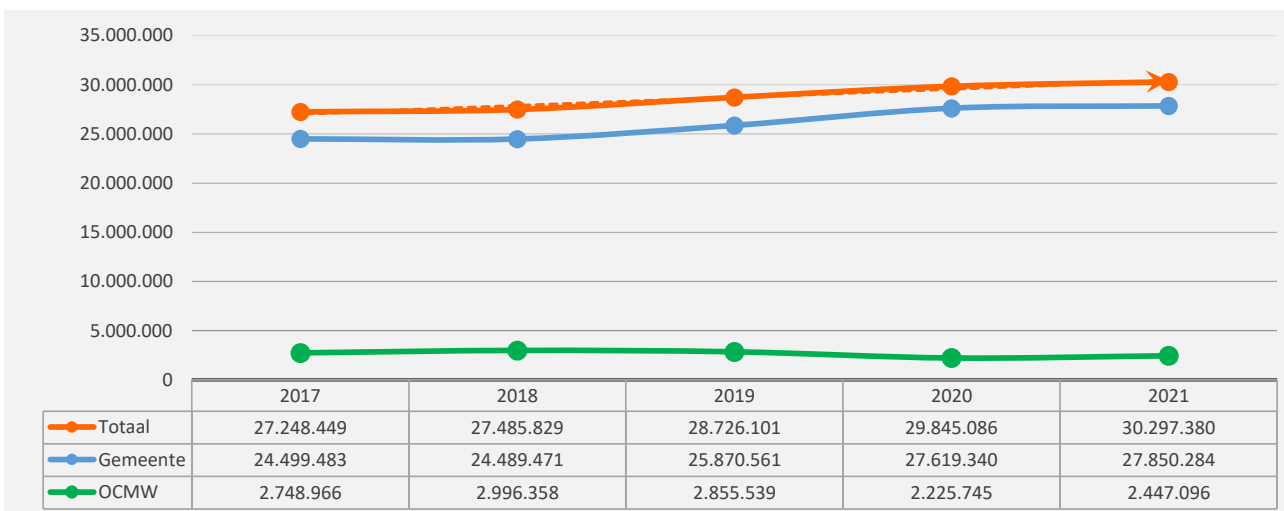
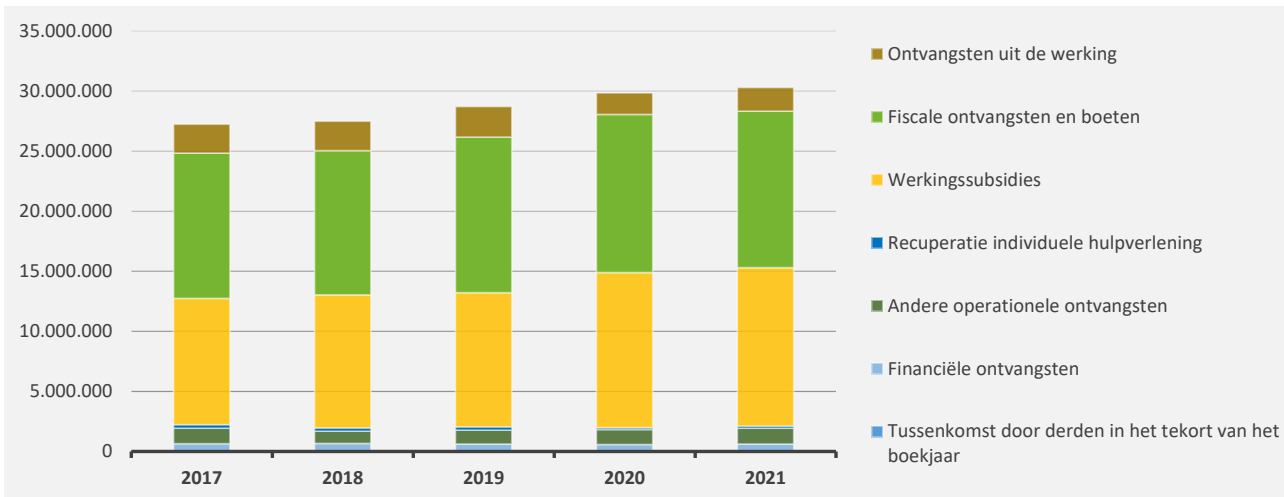


2. Evolutie van de exploitatie-ontvangsten 2021-2017

▲ stijging ▼ daling

	2021		2020		2019	
▲ <b>Exploitatie-ontvangsten</b>	<b>30.297.380</b>	<b>100%</b>	<b>29.845.086</b>	<b>100%</b>	<b>28.726.101</b>	<b>100%</b>
▲ Ontvangsten uit de werking	1.975.182	7%	1.792.123	6%	2.537.363	9%
▼ Fiscale ontvangsten en boeten	13.010.081	43%	13.145.023	44%	12.964.639	45%
▼ <i>Aanvullende belastingen</i>	<i>11.315.739</i>		<i>11.438.502</i>		<i>11.089.751</i>	
▼ <i>Andere belastingen en boeten</i>	<i>1.694.342</i>		<i>1.706.521</i>		<i>1.874.888</i>	
▲ Werkingsubsidies*	13.182.340	44%	12.912.550	43%	11.177.375	39%
▲ Recuperatie individuele hulpverlening	189.070	1%	162.671	1%	263.937	1%
▲ Andere operationele ontvangsten	1.310.024	4%	1.262.722	4%	1.165.300	4%
▲ Financiële ontvangsten	630.684	2%	569.996	2%	617.486	2%
► Tussenkost door derden in het tekort van het boekjaar						

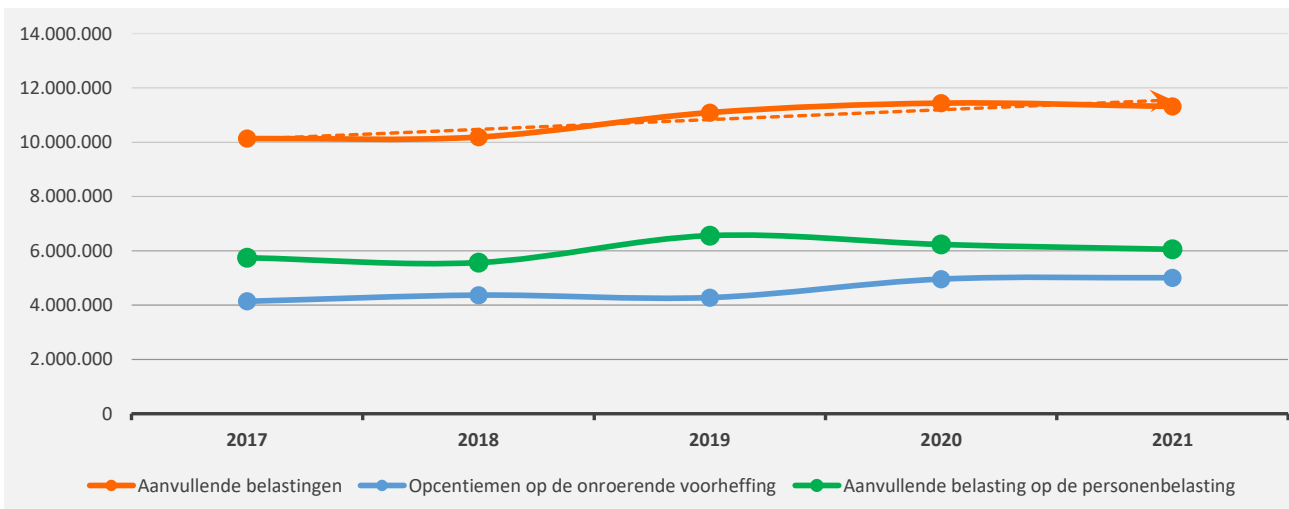
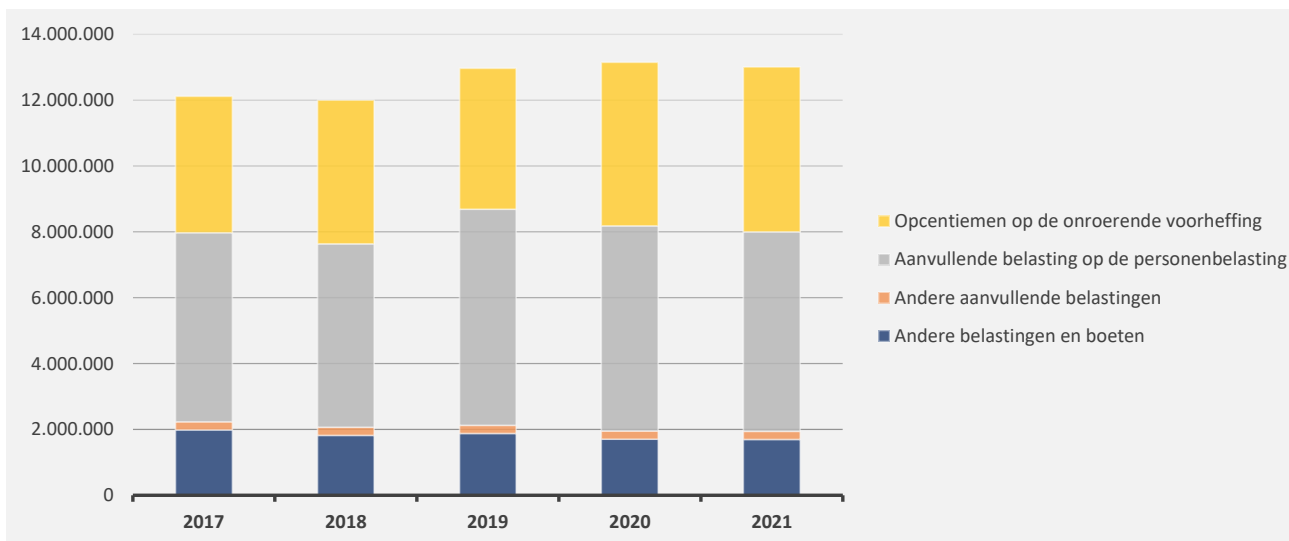
\* Exclusief de 'gemeentelijke bijdrage in het tekort van het OCMW'



3. Evolutie van de fiscale ontvangsten en boeten 2021-2017

▲ stijging ▼ daling

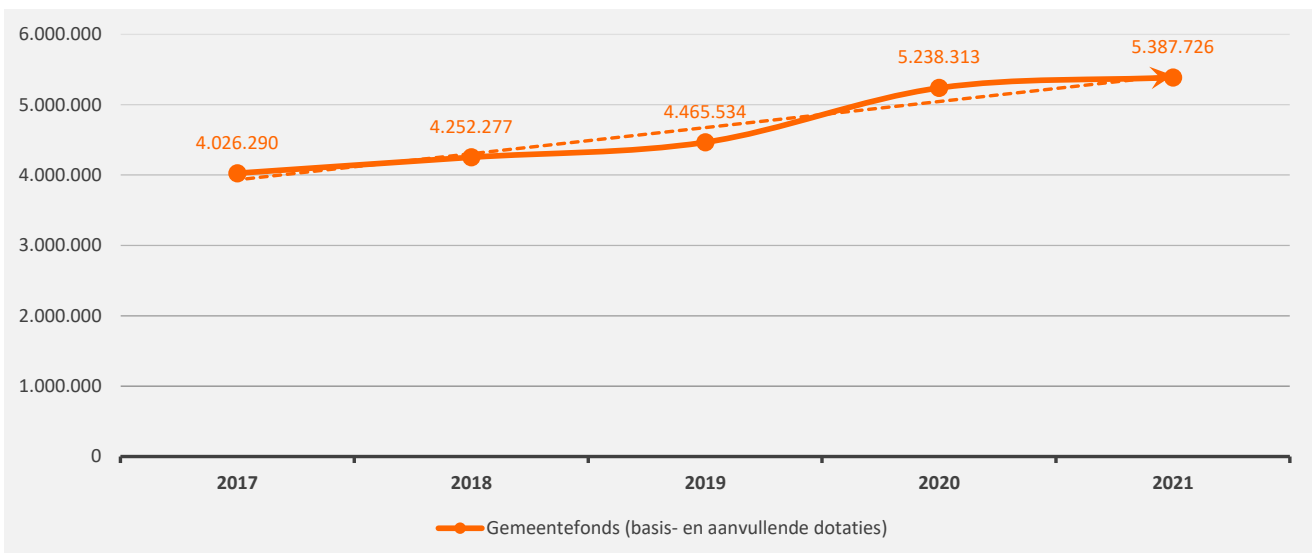
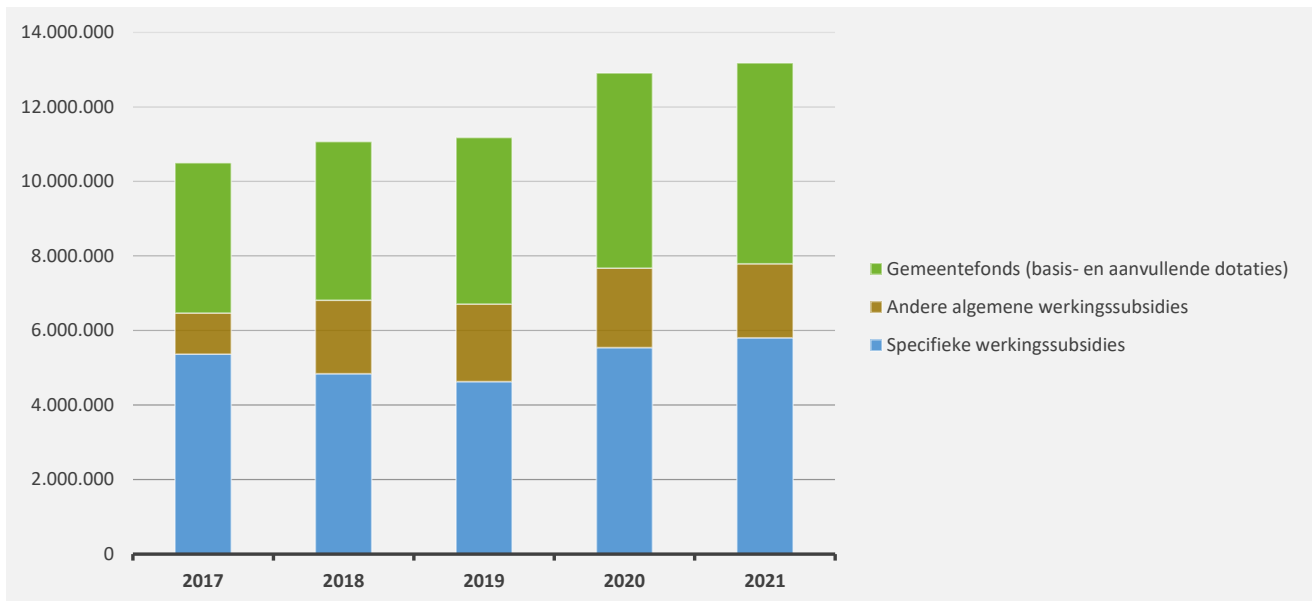
	2021		2020		2019
<b>▼ Fiscale ontvangsten</b>	<b>13.010.081</b>		<b>13.145.023</b>		<b>12.964.639</b>
▼ Aanvullende belastingen	11.315.739	100%	11.438.502	100%	11.089.751
▲ <i>Opcentiemen op de onroerende voorheffing</i>	5.010.007	44%	4.958.954	43%	4.277.676
▼ <i>Aanvullende belasting op de personenbelasting</i>	6.054.933	54%	6.232.958	54%	6.559.161
▲ <i>Andere aanvullende belastingen</i>	250.799	2%	246.591	2%	252.914
▼ Andere belastingen en boeten	1.694.342	100%	1.706.521	100%	1.874.888
▼ <i>Algemene gemeentebelasting</i>	743.430	44%	747.298	44%	742.854
▲ <i>Exploitatie hinderlijke inrichtingen</i>	386.014	23%	378.005	22%	348.350
▲ <i>Algemene bedrijfsbelasting</i>	301.283	18%	287.587	17%	283.452
▲ <i>Verspreiding kosteloos reclaimedrukwerk</i>	171.901	10%	165.941	10%	262.253
▲ <i>Tweede verblijven</i>	30.000	2%	26.000	2%	6.750
▼ <i>Leegstaande woningen en gebouwen</i>	23.250	1%	64.330	4%	37.599
▼ <i>Boetes</i>	18.588	1%	20.888	1%	
▲ <i>Diensten verhuur voertuigen met bestuurder</i>	8.256	0%	7.156	0%	8.519
▲ <i>Overige andere belastingen</i>	5.653	0%	5.249	0%	27.394
► <i>Nachtwinkels en phoneshops</i>	3.000	0%	3.000	0%	4.500
▲ <i>Overige belastingen</i>	2.967	0%	1.068	0%	153.217



4. Evolutie van de werkingssubsidies 2021-2017

▲ stijging ▼ daling

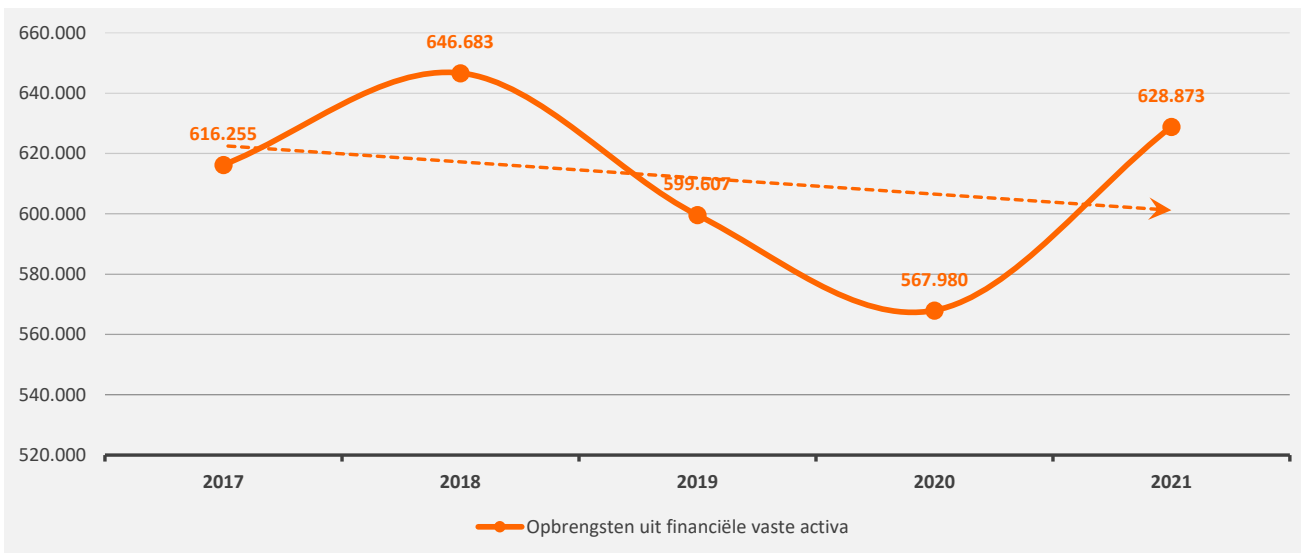
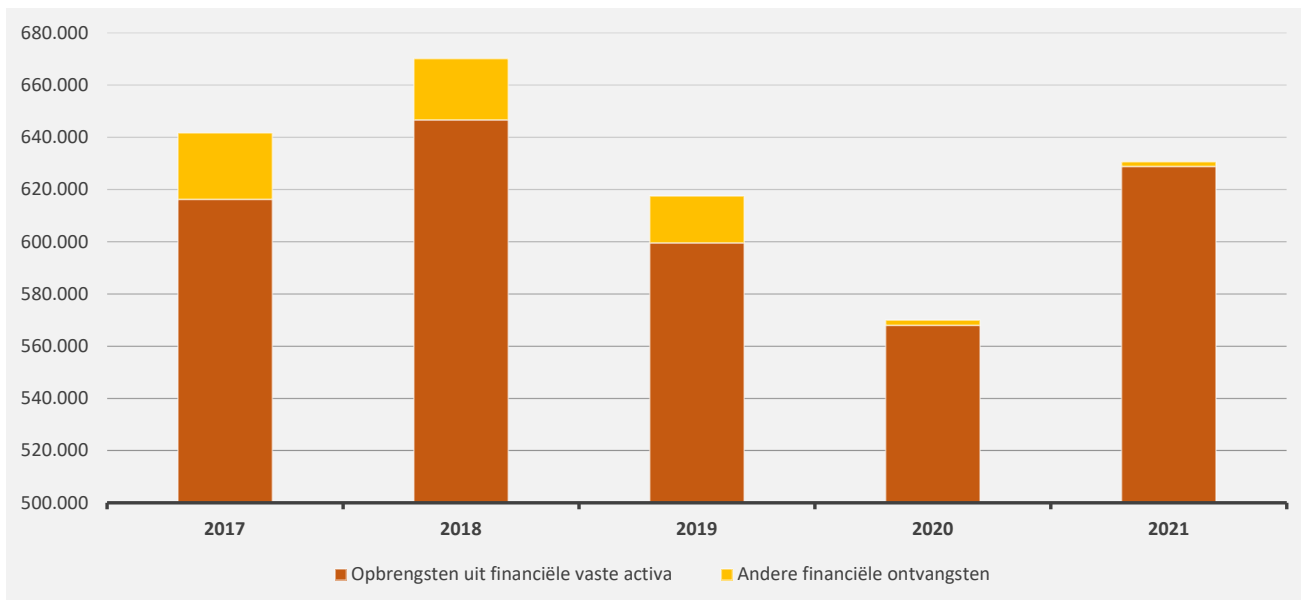
	2021		2020		2019	
▲ <b>Werkingsubsidies</b>	<b>13.182.340</b>	<b>100%</b>	<b>12.912.550</b>	<b>100%</b>	<b>11.177.375</b>	<b>100%</b>
▲ Gemeentefonds (basis- en aanvullende dotaties)	5.387.726	41%	5.238.313	41%	4.465.534	40%
▼ Andere algemene werkingssubsidies*	1.989.275	15%	2.129.410	16%	2.084.927	19%
▲ Specifieke werkingssubsidies	5.805.339	44%	5.544.827	43%	4.626.914	41%



5. Evolutie van de financiële ontvangsten 2021-2017

▲ stijging ▼ daling

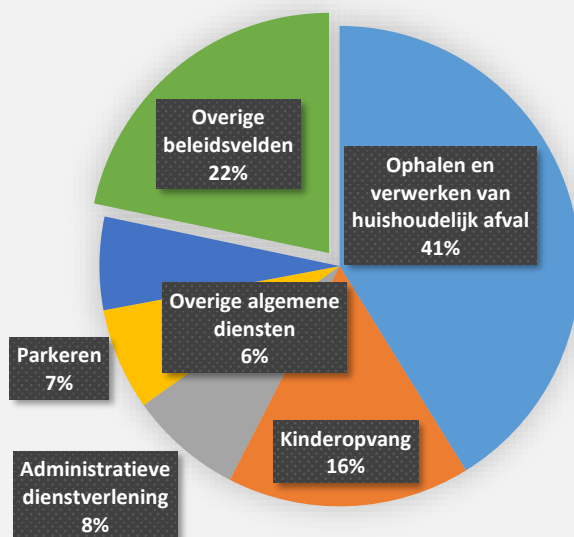
	2021		2020		2019	
▲ <b>Financiële ontvangsten</b>	<b>630.684</b>	100%	<b>569.996</b>	100%	<b>617.486</b>	100%
▲ Opbrengsten uit financiële vaste activa	628.873	100%	567.980	100%	599.607	97%
▼ Andere financiële ontvangsten	1.811	0%	2.016	0%	17.879	3%



## 6. Verdeling van de ontvangsten uit de werking per beleidsveld 2021-2020 / meerjarenplan 2021

▲ stijging ▼ daling

	2021		2020		MJPLAN	
▲ <b>Ontvangsten uit de werking</b>	<b>1.975.182</b>	<b>100%</b>	<b>1.792.123</b>	<b>100%</b>	<b>2.947.921</b>	<b>100%</b>
▲ 0300 Ophalen en verwerken van huishoudelijk afval	813.578	41%	632.969	35%	800.000	27%
▲ 0945 Kinderopvang	323.307	16%	311.136	17%	490.000	17%
▲ 0130 Administratieve dienstverlening	150.620	8%	99.924	6%	165.000	6%
▼ 0220 Parkeren	135.710	7%	183.565	10%	185.000	6%
▲ 0119 Overige algemene diensten	123.661	6%	90.325	5%	160.771	5%
▲ 0800 Gewoon basisonderwijs	90.790	5%	74.275	4%	197.000	7%
▼ 0930 Sociale huisvesting	64.015	3%	71.508	4%	71.000	2%
▲ 0600 Ruimtelijke planning	47.427	2%	25.085	1%	45.000	2%
▼ 0990 Begraafplaatsen	47.225	2%	55.236	3%	65.000	2%
▲ 0741 Sportpromotie en -evenementen	41.200	2%	33.435	2%	55.000	2%
▼ **** Overige beleidsvelden	137.649	7%	214.667	12%	714.150	24%

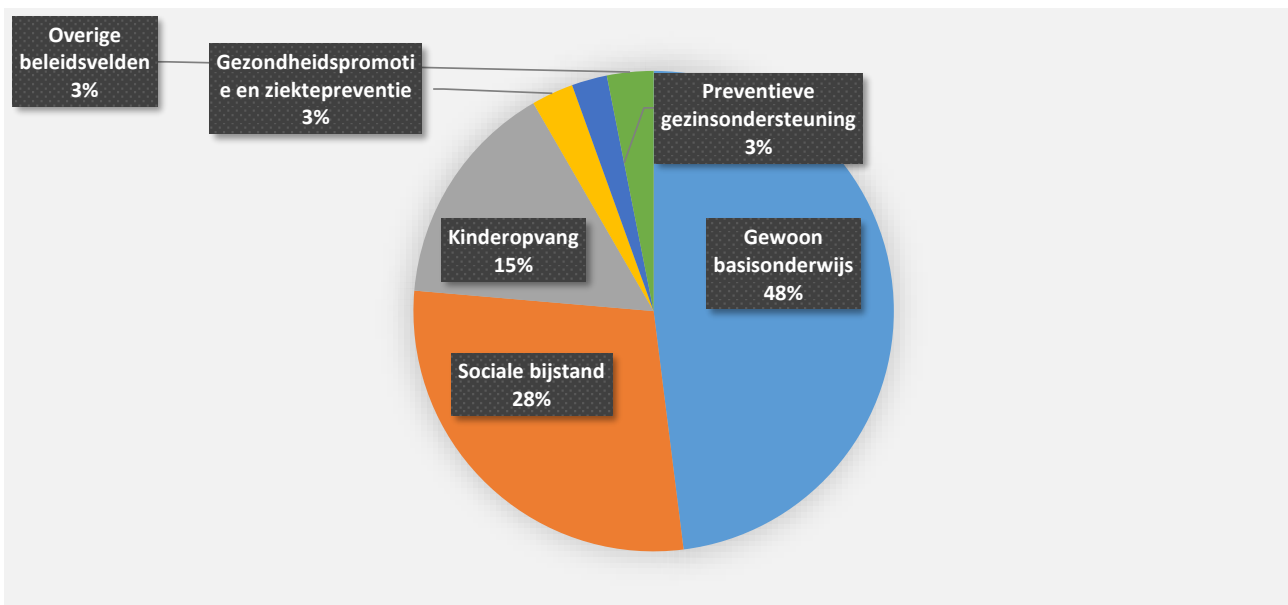




## 7. Verdeling van de specifieke werkingssubsidies per beleidsveld 2021-2020 / meerjarenplan 2021

▲ stijging ▼ daling

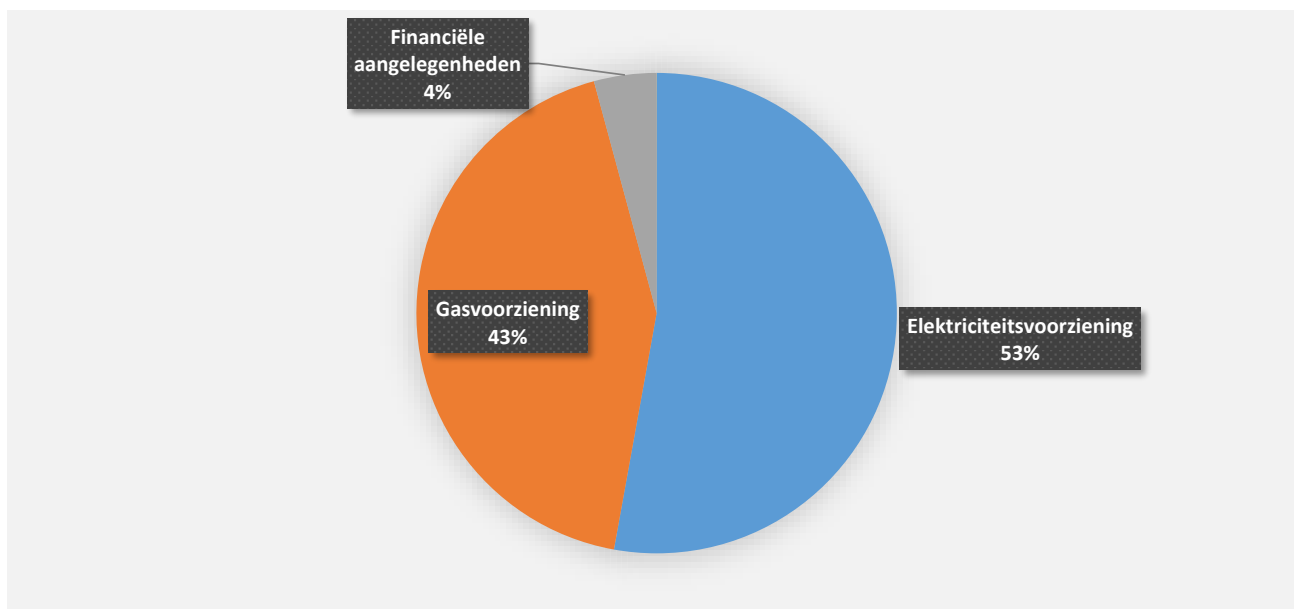
	2021		2020		MJPLAN	
▲ Specifieke werkingssubsidies	5.805.339	100%	5.544.827	100%	5.917.994	100%
▲ 0800 Gewoon basisonderwijs	2.787.087	48%	2.606.259	47%	3.083.487	52%
▲ 0900 Sociale bijstand	1.646.100	28%	1.356.378	24%	1.465.054	25%
▲ 0945 Kinderopvang	887.594	15%	878.521	16%	1.023.000	17%
▲ 0985 Gezondheids promotie en ziektepreventie	164.625	3%	3.840	0%		
▼ 0944 Preventieve gezinsondersteuning	138.439	2%	226.339	4%	8.000	0%
▼ 0904 Activering van tewerkstelling	117.366	2%	166.709	3%	240.000	4%
▲ 0909 Overige verrichtingen inzake sociaal beleid	21.534	0%	11.965	0%	50.453	1%
▼ 0903 Lokale opvanginitiatieven voor asielzoekers	20.873	0%	56.792	1%	36.000	1%
▲ 0390 Overige milieubescherming	11.355	0%	11.353	0%		
▲ 0500 Handel en middenstand	6.000	0%				
▼ **** Overige beleidsvelden	4.366	0%	226.671	4%	12.000	0%



## 8. Verdeling van de financiële ontvangsten per beleidsveld 2021-2020 / meerjarenplan 2021

▲ stijging ▼ daling

	2021		2020		MJPLAN	
▲ <b>Financiële ontvangsten</b>	<b>630.684</b>	<b>100%</b>	<b>569.996</b>	<b>100%</b>	<b>619.707</b>	<b>100%</b>
▲ 0640 Elektriciteitsvoorziening	333.285	53%	280.145	49%	313.270	51%
▲ 0650 Gasvoorziening	270.883	43%	269.302	47%	270.883	44%
▲ 0030 Financiële aangelegenheden	26.490	4%	20.501	4%	35.500	6%
▼ 0629 Overig woonbeleid	27	0%	48	0%	55	0%



## INVESTERINGSVERRICHTINGEN PER BELEIDSVELD

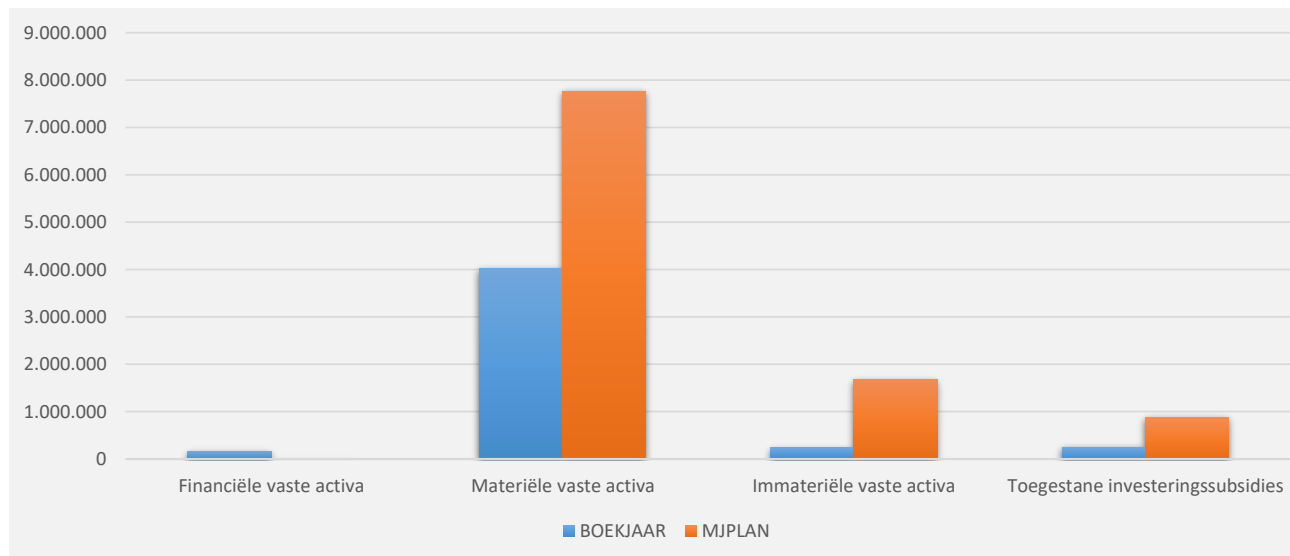
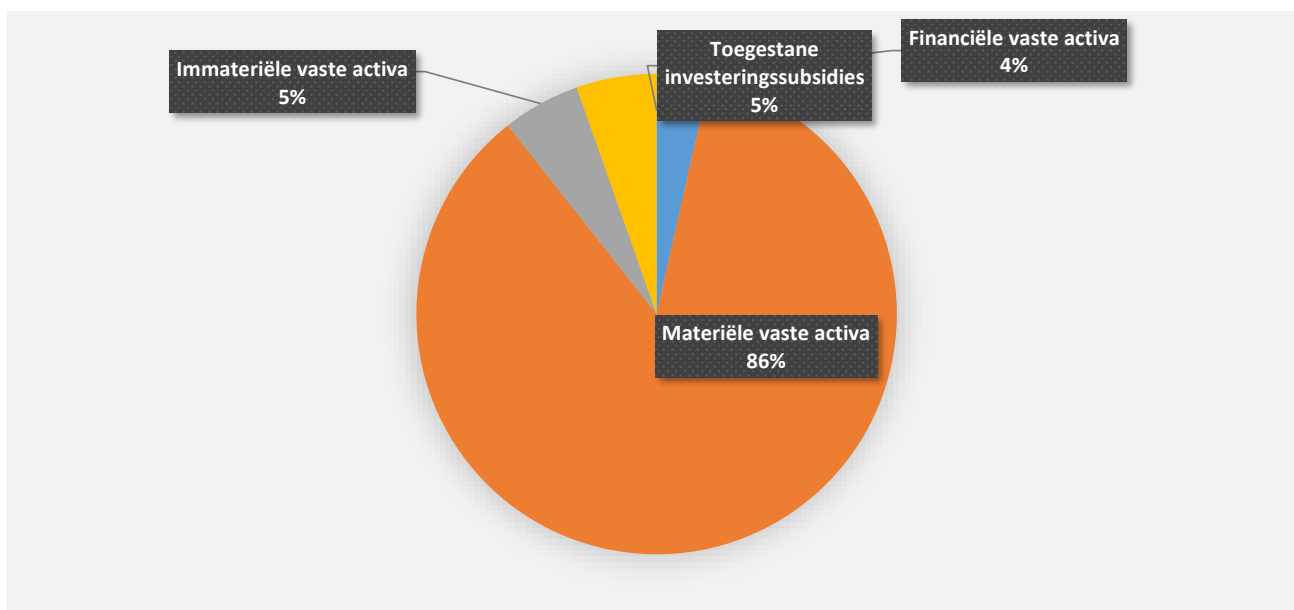
31/12/2021

31/12/2020

UITGAVEN	Code	4.692.738	9.839.003
I. Investerings in financiële vaste activa	28	165.611	720.900
0640 Elektriciteitsvoorziening		165.611	
0670 Straatverlichting			720.900
II. Investerings in materiële vaste activa		4.028.653	8.400.069
Onroerende goederen		3.314.388	8.085.531
0119 Overige algemene diensten		1.346.512	5.078.237
0310 Beheer van regen- en afvalwater		667.777	678.434
0752 Infrastructuur en faciliteiten ten behoeve van kinderen en jongeren		537.136	345.107
0200 Wegen		535.673	364.638
0670 Straatverlichting		102.321	1.089.996
0350 Klimaat en energie		82.964	10.974
0990 Begraafplaatsen		16.989	264.667
0742 Sportinfrastructuur		12.880	253.479
0520 Toerisme - Onthaal en promotie		12.134	
Roerende goederen		714.265	314.537
0119 Overige algemene diensten		567.202	194.727
0800 Gewoon basisonderwijs		56.941	14.653
0705 Gemeenschapscentrum		47.231	30.257
0490 Overige elementen van openbare orde en veiligheid		37.776	50.131
0680 Groene ruimte		5.114	12.225
0500 Handel en middenstand			12.544
Vooruitbetalingen op investeringen in materiële vaste activa	2906		
III. Investerings in immateriële vaste activa	21	244.938	304.594
0610 Gebiedsontwikkeling		148.741	67.161
0750 Jeugdsector- en verenigingsondersteuning		87.830	235.437
0310 Beheer van regen- en afvalwater		8.367	1.996
IV. Toegestane investeringssubsidies	664	253.535	413.440
0410 Brandweer		172.656	134.809
0400 Politiediensten		52.736	173.909
0790 Erediensten		28.143	77.574
0750 Jeugdsector- en verenigingsondersteuning			27.148

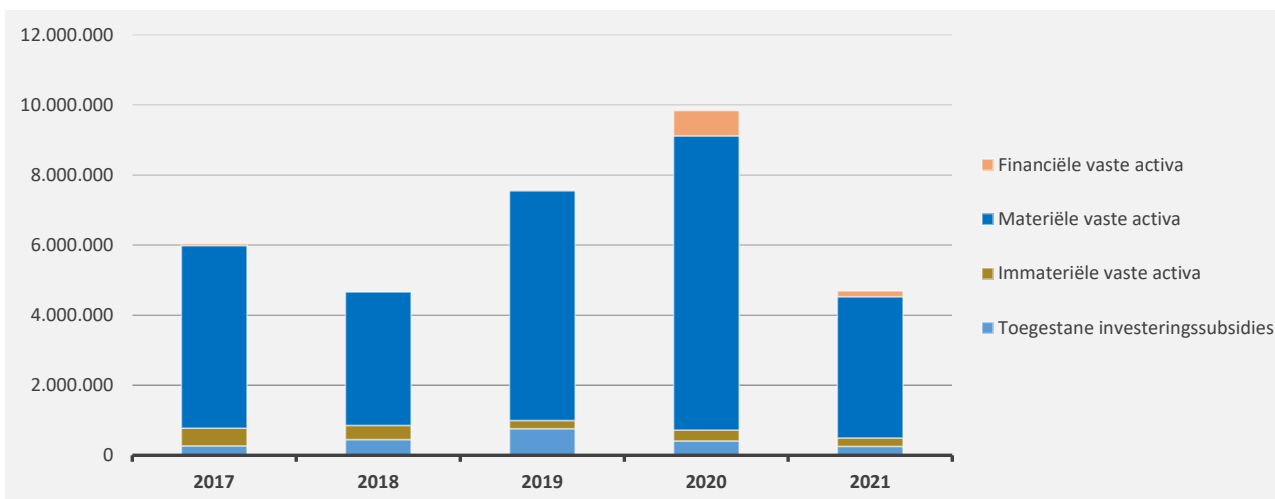
## 1. Samenstelling van de investeringsuitgaven 2021 - Vergelijking rekening-meerjarenplan

	BOEKJAAR		MJPLAN		REAL%
<b>Investeringsuitgaven</b>	<b>4.692.738</b>	100%	<b>10.326.968</b>	100%	<b>45%</b>
Financiële vaste activa	165.611	4%			
Materiële vaste activa	4.028.653	86%	<b>7.768.063</b>	75%	<b>52%</b>
Gemeenschapsgoederen en bedrijfsmatige MVA	4.028.653		7.768.063		52%
<i>Terreinen en gebouwen</i>	1.896.528		3.253.604		58%
<i>Wegen en overige infrastructuur</i>	1.315.538		2.860.564		46%
<i>Roerende goederen</i>	714.265		1.416.669		50%
<i>Leasing en soortgelijke rechten</i>	102.321		237.226		43%
<i>Erfgoed</i>					
Andere materiële vaste activa					
<i>Terreinen en gebouwen</i>					
<i>Roerende goederen</i>					
Immateriële vaste activa	244.938	5%	<b>1.673.229</b>	16%	<b>15%</b>
Toegestane investeringssubsidies	253.535	5%	<b>885.676</b>	9%	<b>29%</b>



## 2. Evolutie van de investeringsuitgaven 2021-2017

	2021		2020		2019	
<b>Investeringsuitgaven</b>	<b>4.692.738</b>	<b>100%</b>	<b>9.839.003</b>	<b>100%</b>	<b>7.560.196</b>	<b>100%</b>
Financiële vaste activa	165.611	4%	720.900	7%	1.525	0%
Materiële vaste activa	4.028.653	86%	8.400.069	85%	6.564.902	87%
Gemeenschapsgoederen en bedrijfsmatige MVA	4.028.653		8.400.069		6.564.902	
<i>Terreinen en gebouwen</i>	1.896.528		5.676.823		4.130.277	
<i>Wegen en overige infrastructuur</i>	1.315.538		1.318.713		1.404.231	
<i>Roerende goederen</i>	714.265		314.537		1.030.393	
<i>Leasing en soortgelijke rechten</i>	102.321		1.089.996			
<i>Erfgoed</i>						
Overige materiële vaste activa						
<i>Onroerende goederen</i>						
<i>Roerende goederen</i>						
Immateriële vaste activa	244.938	5%	304.594	3%	230.120	3%
Toegestane investeringssubsidies	253.535	5%	413.440	4%	763.649	10%



## 3. Verdeling van de investeringsuitgaven per beleidsveld 2021-2020 / meerjarenplan 2021

	2021		2020		MJPLAN	
<b>Financiële vaste activa</b>	<b>165.611</b>	<b>100%</b>	<b>720.900</b>	<b>100%</b>		
0640 Elektriciteitsvoorziening	165.611	100%				
0119 Overige algemene diensten						
0670 Straatverlichting			720.900	100%		
0300 Ophalen en verwerken van huishoudelijk afval						
0610 Gebiedsontwikkeling						
<b>Materiële vaste activa</b>	<b>4.028.653</b>	<b>100%</b>	<b>8.400.069</b>	<b>100%</b>	<b>7.768.063</b>	<b>100%</b>
0119 Overige algemene diensten	1.913.714	48%	5.272.964	63%	3.590.586	46%
0310 Beheer van regen- en afvalwater	667.777	17%	678.434	8%	1.521.927	20%
0752 Infrastructuur en faciliteiten ten behoeve van kinderen en jong	537.136	13%	345.107	4%	550.000	7%
0200 Wegen	535.673	13%	364.638	4%	1.136.758	15%
0670 Straatverlichting	102.321	3%	1.089.996	13%	237.226	3%
0350 Klimaat en energie	82.964	2%	10.974	0%	217.539	3%
0800 Gewoon basisonderwijs	56.941	1%	14.653	0%	184.612	2%
0705 Gemeenschapscentrum	47.231	1%	30.257	0%	150.000	2%
0490 Overige elementen van openbare orde en veiligheid	37.776	1%	50.131	1%	64.869	1%
0990 Begraafplaatsen	16.989	0%	264.667	3%	20.840	0%
0742 Sportinfrastructuur	12.880	0%	253.479	3%	32.931	0%
0520 Toerisme - Onthaal en promotie	12.134	0%			13.000	0%
0680 Groene ruimte	5.114	0%	12.225	0%	47.775	1%
0820 Deeltijds kunstonderwijs						
0500 Handel en middenstand			12.544	0%		
<b>Imateriële vaste activa</b>	<b>244.938</b>	<b>100%</b>	<b>304.594</b>	<b>100%</b>	<b>1.673.229</b>	<b>100%</b>
0610 Gebiedsontwikkeling	148.741	61%	67.161	22%	410.321	25%
0750 Jeugdsector- en verenigingsondersteuning	87.830	36%	235.437	77%	227.904	14%
0310 Beheer van regen- en afvalwater	8.367	3%	1.996	1%	35.004	2%
0114 Organisatiebeheersing					1.000.000	60%
0119 Overige algemene diensten						
<b>Toegestane investeringssubsidies</b>	<b>253.535</b>	<b>100%</b>	<b>413.440</b>	<b>100%</b>	<b>885.676</b>	<b>100%</b>
0410 Brandweer	172.656	68%	134.809	33%	232.463	26%
0400 Politiediensten	52.736	21%	173.909	42%	53.025	6%
0790 Erediensten	28.143	11%	77.574	19%	452.688	51%
0740 Sportsector- en verenigingsondersteuning						
0750 Jeugdsector- en verenigingsondersteuning			27.148	7%		
**** Overige beleidsvelden					147.500	17%

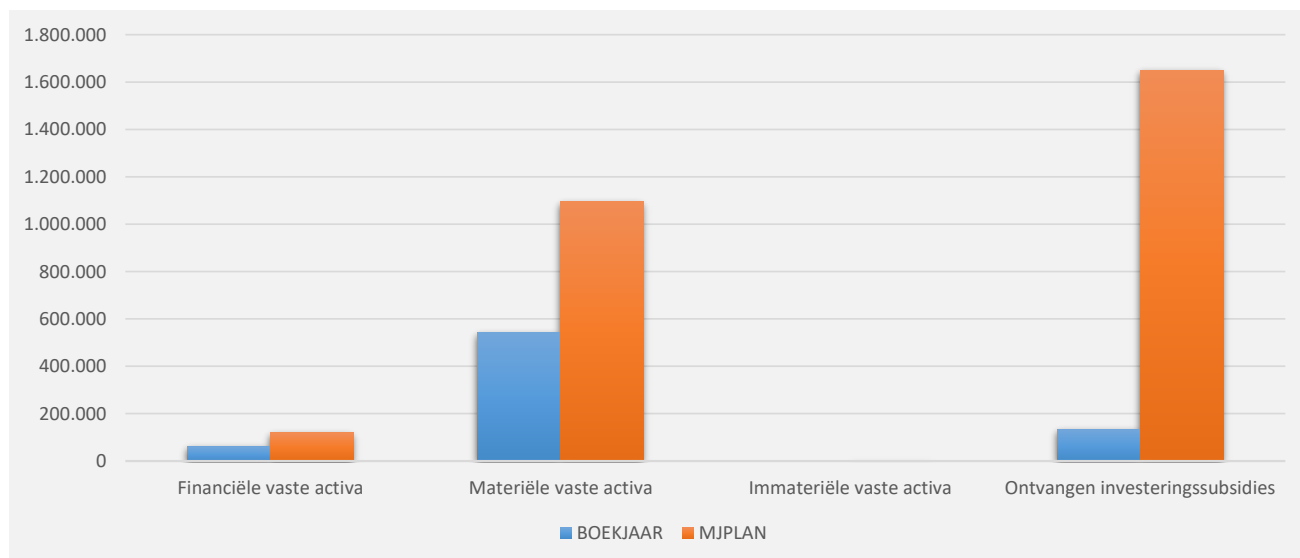
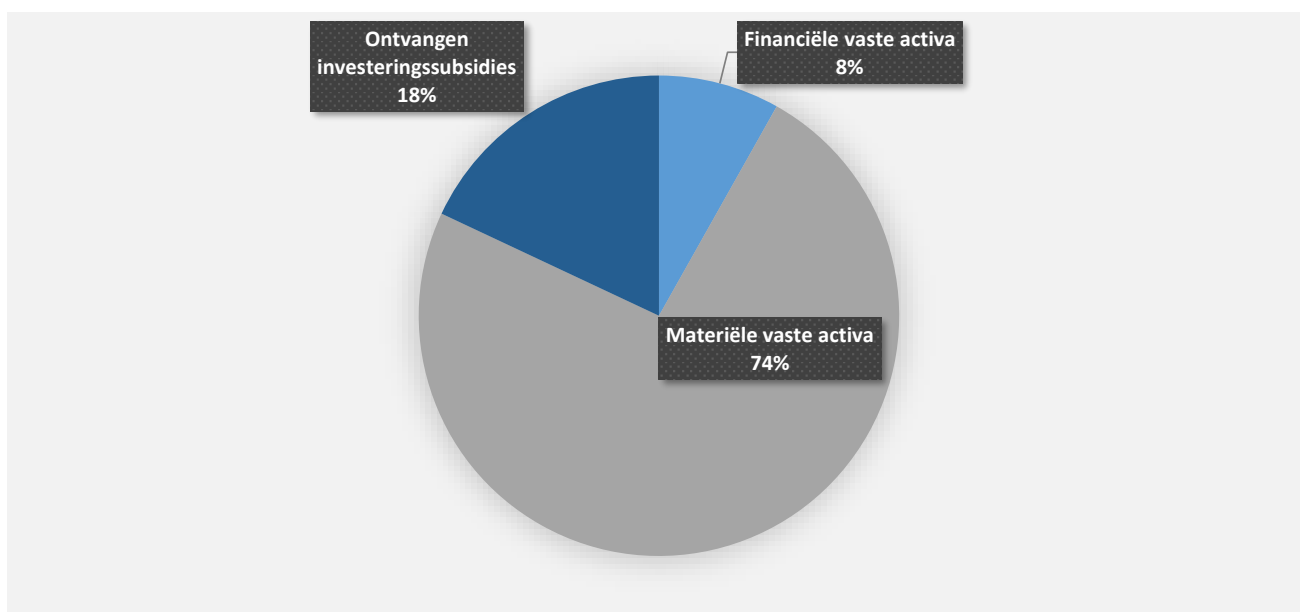
31/12/2021

31/12/2020

ONTVANGSTEN		Code	736.370	878.736
I.	Verkoop van financiële vaste activa	28	60.075	60.075
	0670 Straatverlichting		60.075	60.075
II.	Verkoop van materiële vaste activa		543.659	963.452
	Onroerende goederen		543.659	963.452
	0119 Overige algemene diensten		543.659	
	0670 Straatverlichting			961.202
	0620 Grondbeleid voor wonen			2.250
	Roerende goederen			
	Vooruitbetalingen op investeringen in materiële vaste activa	176		
III.	Verkoop van immateriële vaste activa	21		
IV.	Investeringsubsidies en -schenkingen	150-18-4951/2	132.637	-144.792
	0800 Gewoon basisonderwijs		72.637	
	0750 Jeugdsector- en verenigingsondersteuning		50.000	
	0200 Wegen		10.000	25.000
	0119 Overige algemene diensten			14.877
	**** Overige beleidsvelden			-184.669

1. Samenstelling van de investeringsontvangsten 2021 - Vergelijking rekening-meerjarenplan

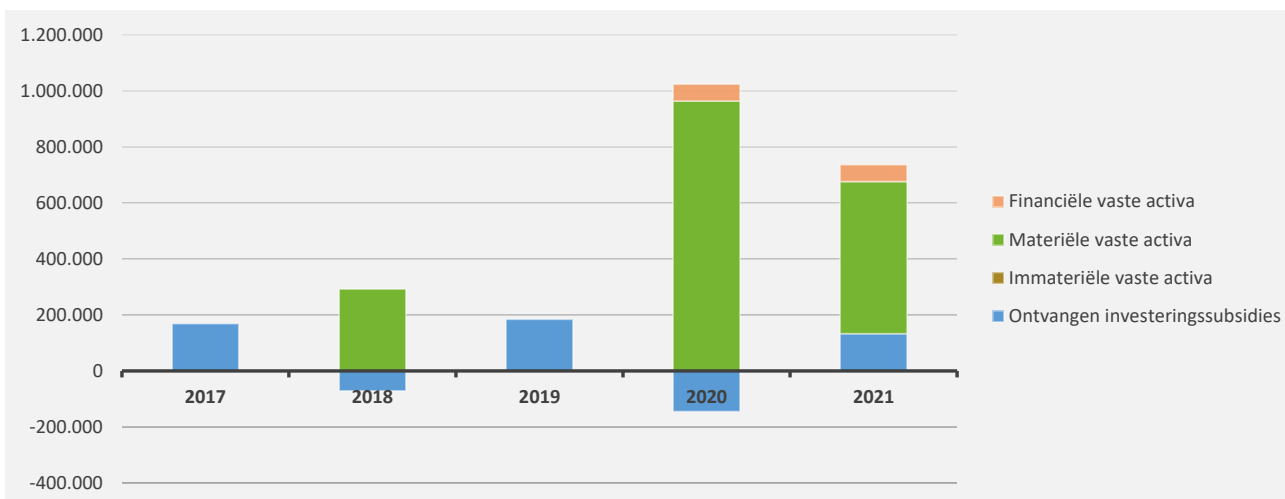
	BOEKJAAR		MJPLAN		REAL%
<b>Investeringsontvangsten</b>	<b>736.370</b>	100%	<b>2.863.808</b>	100%	<b>26%</b>
Financiële vaste activa	60.075	8%	120.150	4%	50%
Materiële vaste activa	543.659	74%	1.093.658	38%	50%
Gemeenschapsgoederen en bedrijfsmatige MVA			550.000		
<i>Terreinen en gebouwen</i>			550.000		
<i>Wegen en overige infrastructuur</i>			0		
<i>Roerende goederen</i>					
<i>Leasing en soortgelijke rechten</i>					
<i>Erfgoed</i>					
Andere materiële vaste activa	543.659		543.659		100%
<i>Onroerende goederen</i>	543.659		543.659		100%
<i>Roerende goederen</i>					
Immateriële vaste activa					
Ontvangen investeringssubsidies	132.637	18%	1.650.000	58%	8%





## 2. Evolutie van de investeringsontvangsten 2021-2017

	2021		2020		2019	
<b>Investeringsontvangsten</b>	<b>736.370</b>	<b>100%</b>	<b>878.736</b>	<b>100%</b>	<b>184.669</b>	<b>100%</b>
Financiële vaste activa	60.075	8%	60.075	7%		
Materiële vaste activa	543.659	74%	963.452	110%		
Gemeenschapsgoederen en bedrijfsmatige MVA			961.202			
<i>Terreinen en gebouwen</i>						
<i>Wegen en overige infrastructuur</i>			961.202			
<i>Roerende goederen</i>						
<i>Leasing en soortgelijke rechten</i>						
<i>Erfgoed</i>						
Overige materiële vaste activa	543.659		2.250			
<i>Onroerende goederen</i>	543.659		2.250			
<i>Roerende goederen</i>						
Immateriële vaste activa						
Ontvangen investeringssubsidies	132.637	18%	-144.792	-16%	184.669	100%



## 3. Verdeling van de investeringsontvangsten per beleidsveld 2021-2020 / meerjarenplan 2021

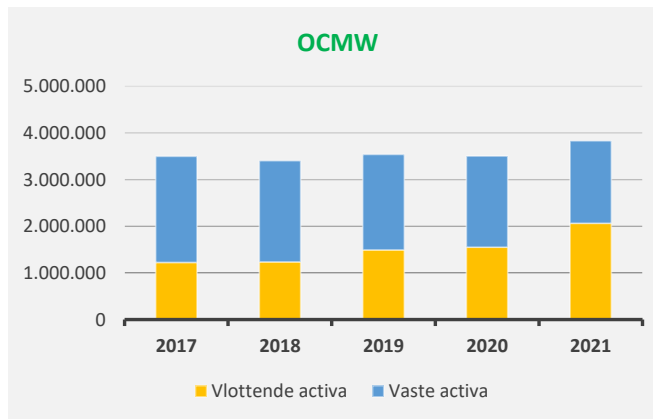
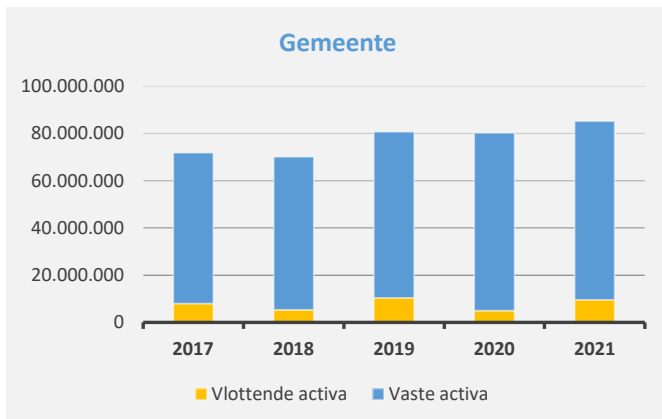
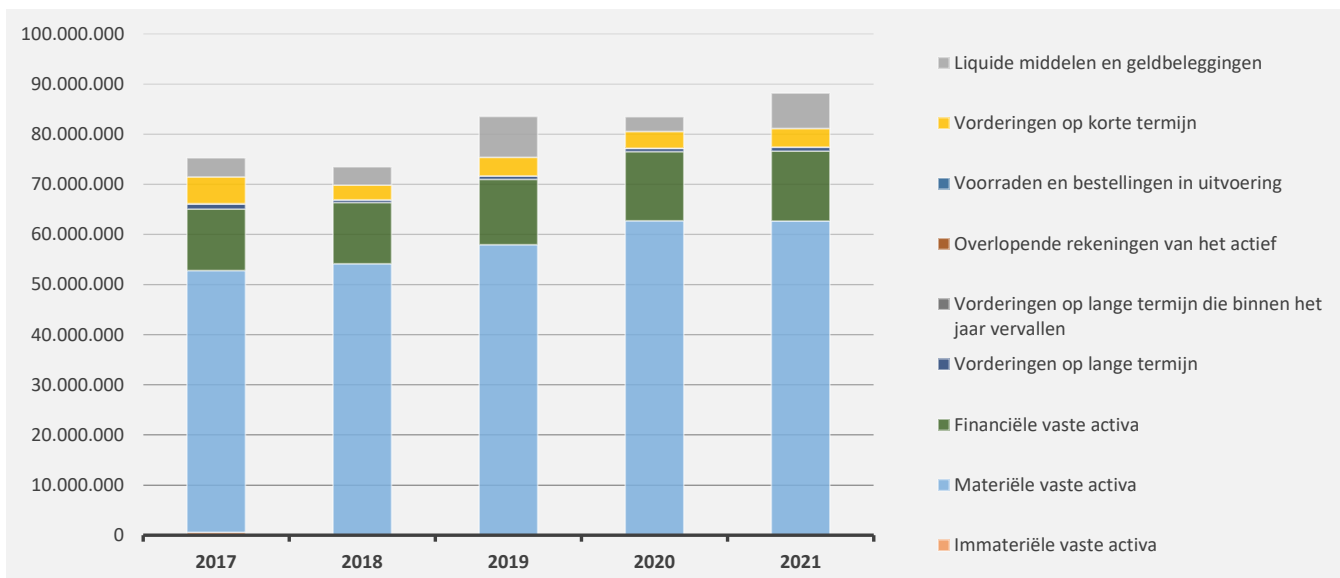
	2021		2020		MJPLAN	
<b>Financiële vaste activa</b>	<b>60.075</b>	<b>100%</b>	<b>60.075</b>	<b>100%</b>	<b>120.150</b>	<b>100%</b>
0670 Straatverlichting	60.075	100%	60.075	100%	120.150	100%
<b>Materiële vaste activa</b>	<b>543.659</b>	<b>100%</b>	<b>963.452</b>	<b>100%</b>	<b>1.093.658</b>	<b>100%</b>
0119 Overige algemene diensten	543.659	100%			1.093.659	100%
0670 Straatverlichting			961.202	100%	0	0%
0620 Grondbeleid voor wonen			2.250	0%		
<b>Imateriële vaste activa</b>						
0130 Administratieve dienstverlening						
<b>Ontvangen investeringssubsidies</b>	<b>132.637</b>	<b>100%</b>	<b>-144.792</b>	<b>100%</b>	<b>1.650.000</b>	<b>100%</b>
0800 Gewoon basisonderwijs	72.637	55%				
0750 Jeugdsector- en verenigingsondersteuning	50.000	38%				
0200 Wegen	10.000	8%	25.000	-17%	530.000	32%
0119 Overige algemene diensten			14.877	-10%	120.000	7%
**** Overige beleidsvelden			-184.669	128%	1.000.000	61%

ACTIVA	2021	2020
<b>I. Vlottende activa</b>	<b>10.844.922,43</b>	<b>6.301.066,05</b>
A. Liquide middelen en geldbeleggingen	7.088.947,45	2.942.303,34
B. Vorderingen op korte termijn	3.694.154,98	3.311.341,85
1. Vorderingen uit ruiltransacties	1.258.380,52	918.923,52
2. Vorderingen uit niet-ruiltransacties	2.435.774,46	2.392.418,33
C. Voorraden en bestellingen in uitvoering	0,00	0,00
D. Overlopende rekeningen van het actief	0,00	3.600,86
E. Vorderingen op lange termijn die binnen het jaar vervallen	61.820,00	43.820,00
<b>II. Vaste activa</b>	<b>77.369.206,11</b>	<b>77.167.690,05</b>
A. Vorderingen op lange termijn	747.002,33	628.822,33
1. Vorderingen uit ruiltransacties	747.002,33	628.822,33
2. Vorderingen uit niet-ruiltransacties	0,00	0,00
B. Financiële vaste activa	13.928.350,57	13.814.467,18
1. Extern verzelfstandigde agentschappen	0,00	0,00
2. Intergemeentelijke samenwerkingsverbanden en soortgelijke entiteiten	11.191.469,78	11.077.586,39
3. OCMW-verenigingen	0,00	0,00
4. Andere financiële vaste activa	2.736.880,79	2.736.880,79
C. Materiële vaste activa	62.575.710,40	62.634.284,53
1. Gemeenschapsgoederen	51.388.564,31	51.148.539,20
a. Terreinen en gebouwen	28.556.098,38	28.036.905,66
b. Wegen en overige infrastructuur	19.225.182,01	19.512.343,97
c. Installaties, machines en uitrusting	714.344,97	735.371,51
d. Meubilair, kantooruitrusting en rollend materieel	1.529.962,26	1.420.843,73
e. Leasing en soortgelijke rechten	1.331.687,34	1.411.784,98
f. Erfgoed	31.289,35	31.289,35
2. Bedrijfsmatige materiële vaste activa	5.793.412,56	6.070.149,09
a. Terreinen en gebouwen	5.793.412,56	6.069.879,25
b. Installaties, machines en uitrusting	0,00	269,84
c. Meubilair, kantooruitrusting en rollend materieel	0,00	0,00
d. Leasing en soortgelijke rechten	0,00	0,00
3. Overige materiële vaste activa	5.393.733,53	5.415.596,24
a. Terreinen en gebouwen	5.393.733,53	5.415.596,24
b. Roerende goederen	0,00	0,00
D. Immateriële vaste activa	118.142,81	90.116,01
<b>TOTAAL ACTIVA</b>	<b>88.214.128,54</b>	<b>83.468.756,10</b>

PASSIVA	2021	2020
<b>I. Schulden</b>	<b>21.460.893,98</b>	<b>17.531.404,93</b>
A. Schulden op korte termijn	5.721.200,15	5.562.369,81
1. Schulden uit ruiltransacties	4.033.227,35	2.874.564,67
a. Voorzieningen voor risico's en kosten	819.793,46	803.066,76
b. Financiële schulden	0,00	0,00
c. Niet-financiële schulden uit ruiltransacties	3.213.433,89	2.071.497,91
2. Schulden uit niet-ruiltransacties	787.419,85	1.657.903,24
3. Overlopende rekeningen van het passief	0,00	0,00
4. Schulden op lange termijn die binnen het jaar vervallen	900.552,95	1.029.901,90
B. Schulden op lange termijn	15.739.693,83	11.969.035,12
1. Schulden uit ruiltransacties	15.739.693,83	11.969.035,12
a. Voorzieningen voor risico's en kosten	3.707.858,38	4.118.386,39
1. Pensioenen en soortgelijke verplichtingen	3.707.858,38	4.118.386,39
2. Andere risico's en kosten	0,00	0,00
b. Financiële schulden	12.031.835,45	7.850.648,73
c. Niet-financiële schulden uit ruiltransacties	0,00	0,00
2. Schulden uit niet-ruiltransacties	0,00	0,00
<b>II. Nettoactief</b>	<b>66.753.234,56</b>	<b>65.937.351,17</b>
A. Kapitaalsubsidies en schenkingen	5.512.087,72	5.726.319,40
B. Gecumuleerd overschot of tekort	4.203.837,10	3.182.068,81
C. Herwaarderingsreserves	4.223.684,93	4.215.338,15

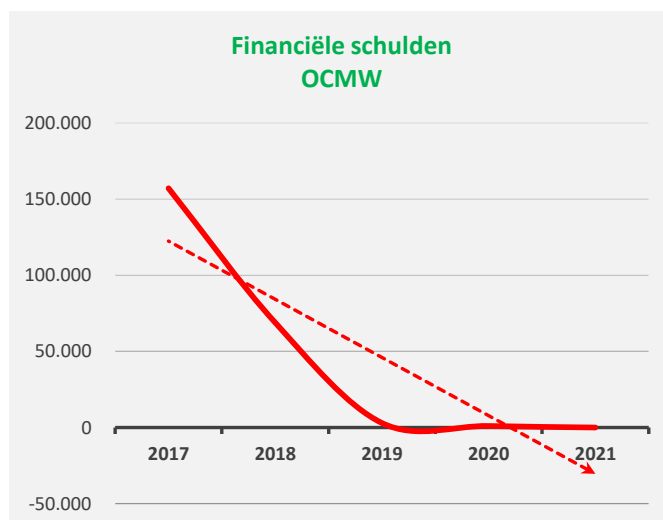
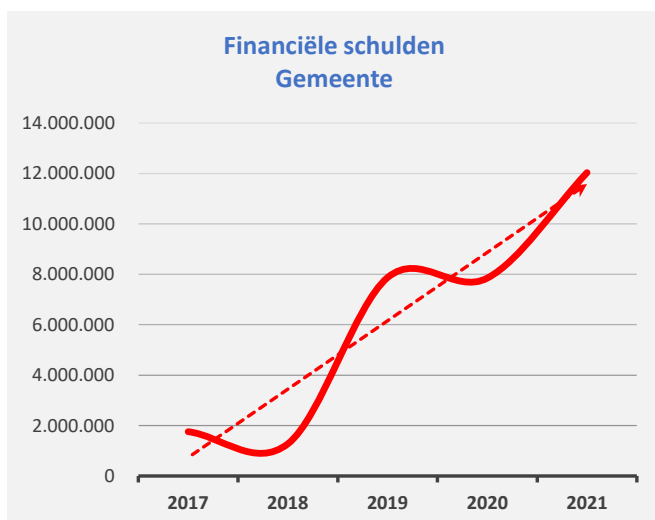
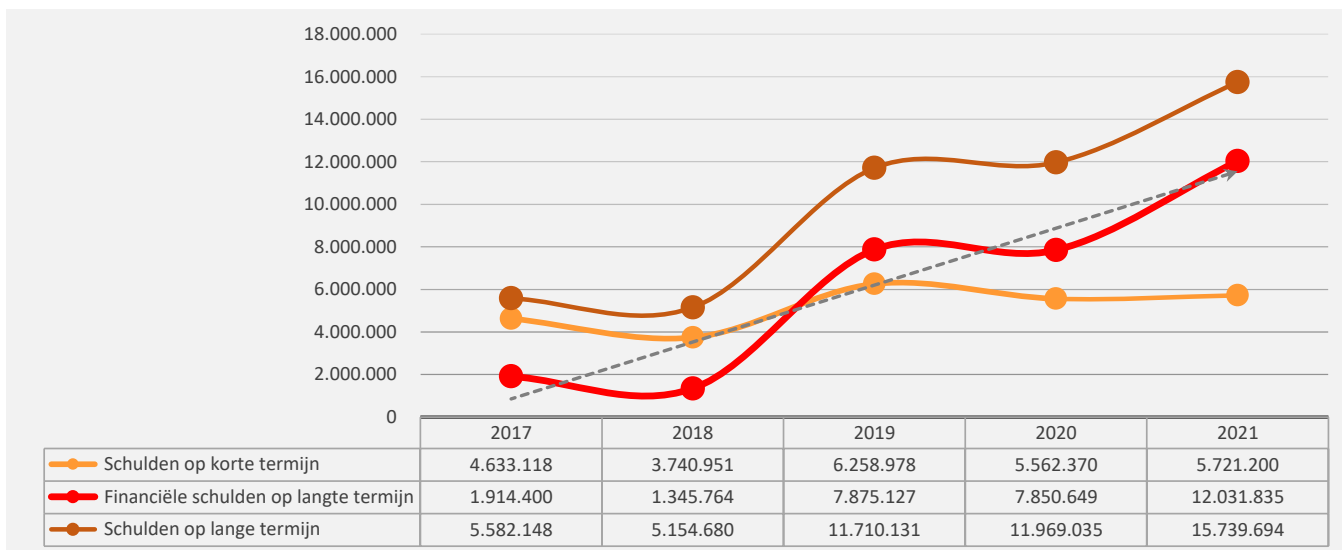
1. Samenstelling van de activa

	2021		2020		2019	
<b>ACTIVA</b>	<b>88.214.129</b>	<b>100%</b>	<b>83.468.756</b>	<b>100%</b>	<b>83.549.822</b>	<b>100%</b>
<b>Vlottende activa</b>	<b>10.844.922</b>	<b>12%</b>	<b>6.301.066</b>	<b>8%</b>	<b>11.869.025</b>	<b>14%</b>
Liquide middelen en geldbeleggingen	7.088.947	8%	2.942.303	4%	8.183.577	10%
Vorderingen op korte termijn	3.694.155	4%	3.311.342	4%	3.646.628	4%
<i>Vorderingen uit ruiltransacties</i>	<i>1.258.381</i>		<i>918.924</i>		<i>1.057.118</i>	
<i>Vorderingen uit niet-ruiltransacties</i>	<i>2.435.774</i>		<i>2.392.418</i>		<i>2.589.510</i>	
Voorraden en bestellingen in uitvoering						
Overlopende rekeningen van het actief			3.601	0%		
Vorderingen op lange termijn die binnen het jaar vervallen	61.820	0%	43.820	0%	38.820	0%
<b>Vaste activa</b>	<b>77.369.206</b>	<b>88%</b>	<b>77.167.690</b>	<b>92%</b>	<b>71.680.798</b>	<b>86%</b>
Vorderingen op lange termijn	747.002	1%	628.822	1%	685.190	1%
Financiële vaste activa	13.928.351	16%	13.814.467	17%	13.020.449	16%
Materiële vaste activa	62.575.710	71%	62.634.285	75%	57.917.193	69%
Immateriële vaste activa	118.143	0%	90.116	0%	57.966	0%



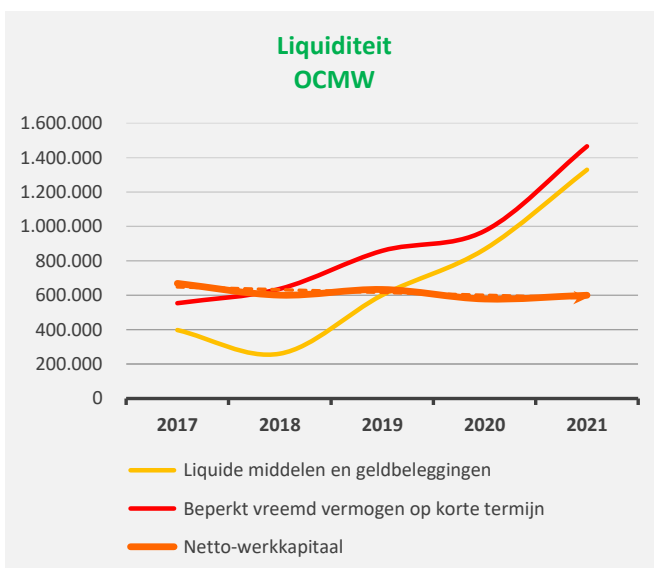
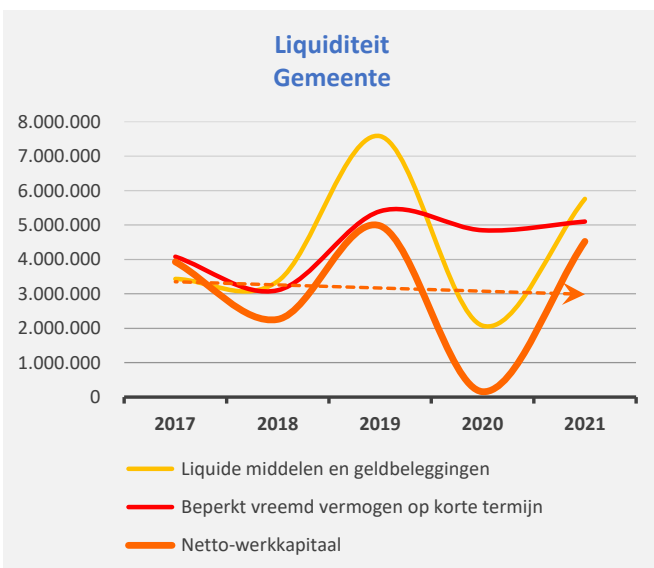
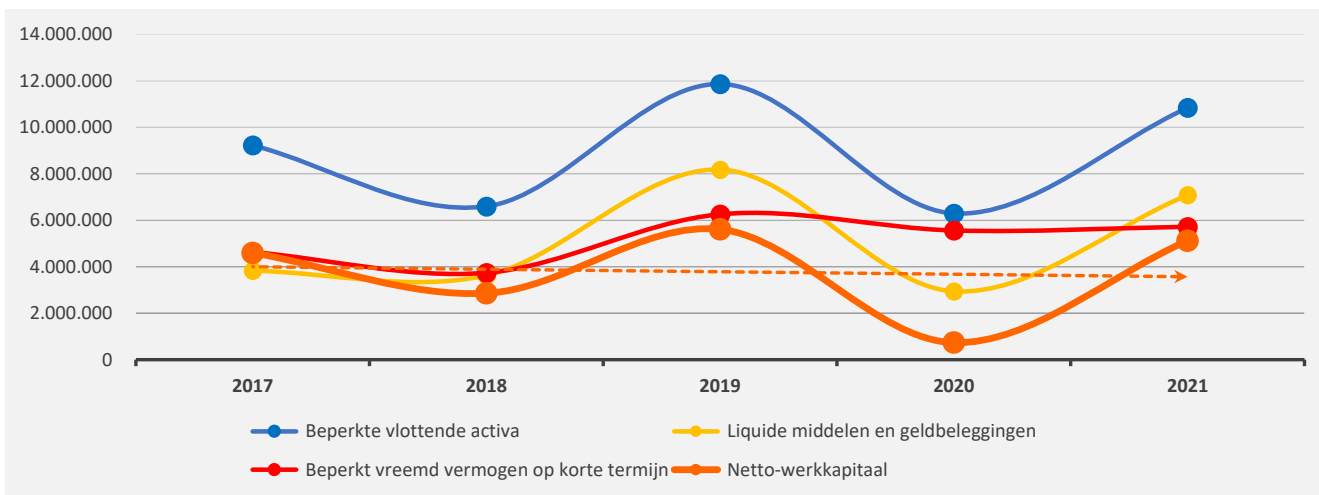
2. Samenstelling van de passiva

	2021		2020		2019	
<b>PASSIVA</b>	<b>88.214.129</b>	<b>100%</b>	<b>83.468.756</b>	<b>100%</b>	<b>83.549.822</b>	<b>100%</b>
<b>Schulden op korte termijn</b>	<b>5.721.200</b>	<b>6%</b>	<b>5.562.370</b>	<b>7%</b>	<b>6.258.978</b>	<b>7%</b>
Schulden uit ruiltransacties	4.033.227	5%	2.874.565	3%	4.235.188	5%
<i>Voorzieningen voor risico's en kosten</i>	<i>819.793</i>		<i>803.067</i>		<i>763.755</i>	
<i>Financiële schulden</i>						
<i>Diverse schulden op korte termijn uit ruiltransacties</i>	<i>3.213.434</i>		<i>2.071.498</i>		<i>3.471.434</i>	
Schulden uit niet-ruiltransacties	787.420	1%	1.657.903	2%	1.115.762	1%
Overlopende rekeningen van het passief						
Schulden op lange termijn die binnen het jaar vervallen	900.553	1%	1.029.902	1%	908.027	1%
<b>Schulden op lange termijn</b>	<b>15.739.694</b>	<b>18%</b>	<b>11.969.035</b>	<b>14%</b>	<b>11.710.131</b>	<b>14%</b>
Schulden uit ruiltransacties	15.739.694	18%	11.969.035	14%	11.710.131	14%
<i>Voorzieningen voor risico's en kosten</i>	<i>3.707.858</i>		<i>4.118.386</i>		<i>3.835.004</i>	
<i>Financiële schulden</i>	<i>12.031.835</i>		<i>7.850.649</i>		<i>7.875.127</i>	
<i>Niet-financiële schulden uit ruiltransacties</i>						
Schulden uit niet-ruiltransacties						
<b>Nettoactief</b>	<b>66.753.235</b>	<b>76%</b>	<b>65.937.351</b>	<b>79%</b>	<b>65.580.714</b>	<b>78%</b>



1. Liquiditeit

	2021	2020	2019	2018
<b>Beperkte vlottende activa</b>	<b>10.844.922</b>	<b>6.297.465</b>	<b>11.869.025</b>	<b>6.599.758</b>
Liquide middelen en geldbeleggingen	7.088.947	2.942.303	8.183.577	3.625.965
Vorderingen op korte termijn	3.694.155	3.311.342	3.646.628	2.944.973
<i>Vorderingen uit ruiltransacties</i>	<i>1.258.381</i>	<i>918.924</i>	<i>1.057.118</i>	<i>1.057.826</i>
<i>Vorderingen uit niet-ruiltransacties</i>	<i>2.435.774</i>	<i>2.392.418</i>	<i>2.589.510</i>	<i>1.887.147</i>
Vorderingen op lange termijn die < 1jr vervallen	61.820	43.820	38.820	28.820
<b>Beperkt vreemd vermogen op korte termijn</b>	<b>5.721.200</b>	<b>5.562.370</b>	<b>6.258.978</b>	<b>3.740.951</b>
Schulden uit ruiltransacties	4.033.227	2.874.565	4.235.188	2.642.113
Schulden uit niet-ruiltransacties	787.420	1.657.903	1.115.762	530.221
Schulden op lange termijn die binnen het jaar vervallen	900.553	1.029.902	908.027	568.617
<b>Netto-werkkapitaal</b>	<b>5.123.722</b>	<b>735.095</b>	<b>5.610.047</b>	<b>2.858.806</b>



2. Solvabiliteit

	2021	2020	2019	2018
Vreemdvermogen	21.460.894	17.531.405	17.969.108	8.895.632
Totaal vermogen	88.214.129	83.468.756	83.549.822	73.496.274
Schuldgraad	<b>0,24</b>	<b>0,21</b>	<b>0,22</b>	<b>0,12</b>
Schulden op lange termijn (zonder voorzieningen)	12.031.835	7.850.649	7.875.127	1.345.764
Totaal vermogen	88.214.129	83.468.756	83.549.822	73.496.274
LT-Schuldgraad (zonder voorzieningen)	<b>0,14</b>	<b>0,09</b>	<b>0,09</b>	<b>0,02</b>

