

GEMEENTE DENDERLEEUV

Jaarrekening 2020

BBC



Inhoud

K Kengetallen 2020

Beleidsvaluatie

DR Doelstellingenrealisatie

De financiële nota

J1 Doelstellingenrekening

J2 Staat van het financieel evenwicht boekjaar 2020

J3 Realisatie van de kredieten boekjaar 2020

J4 De balans per 31/12/2020

J5 De staat van opbrengsten en kosten per 31/12/2020

Toelichting bij de financiële nota

B-RE Verklaring materiële verschillen tussen budget en rekening (exploitatie)

T1 Ontvangsten en uitgaven naar functionele aard

T2 Ontvangsten en uitgaven naar economische aard

T3 Investeringsprojecten

B-RI Verklaring materiële verschillen tussen budget en rekening (investerings)

T4 Evolutie van de financiële schulden

T5 Toelichting bij de balans

Bijlagen

SUB Overzicht van de verstrekte subsidies

PS De proef- en saldibalans per 31/12/2020

0 Detail van de niet in de balans opgenomen rechten en plichten (klasse 0)

FVA Overzicht van de financiële vaste activa (deelnemingen)

LT-V Overzicht van de lange termijn vorderingen en toegestane leningen

LT-S Overzicht van de lange termijn schulden en leningen

PAT Detail van de desinvesteringen en buitengebruikstellingen

BK Aansluiting werkkapitaal

RISC Financiële risico's

W Waarderingsregels

Boekjaar 2020 in grafiek

Exploitatieuitgaven boekjaar 2020 in evolutie en grafiek

- 1 Samenstelling van de exploitatieuitgaven 2020 - Vergelijking rekening-Budget
- 2 Evolutie van de exploitatieuitgaven 2016-2020
- 3 Evolutie van de werkingsuitgaven 2016-2020
- 4 Evolutie van de personeelskosten 2016-2020
- 5 Evolutie van de individuele hulpverlening door het OCMW 2016-2020
- 6 Verdeling van de werkingskosten per beleidsveld 2020-2019 / BUDGET 2020
- 7 Verdeling van de personeelskosten per beleidsveld 2020-2019 / BUDGET 2020
- 8 Verdeling van de toegestane subsidies per beleidsveld 2020-2019 / BUDGET 2020

Exploitatieontvangsten boekjaar 2020 in evolutie en grafiek

- 1 Samenstelling van de exploitatieontvangsten 2020 - Vergelijking rekening-Budget
- 2 Evolutie van de exploitatieontvangsten 2016-2020
- 3 Evolutie van de fiscale ontvangsten 2016-2020
- 4 Evolutie van de werkingssubsidies 2016-2020
- 5 Verdeling van de werkingsopbrengsten per beleidsveld 2020-2019 / BUDGET 2020
- 6 Verdeling van de specifieke werkingssubsidies per beleidsveld 2020-2019 / BUDGET 2020
- 7 Verdeling van de financiële ontvangsten per beleidsveld 2020-2019 / BUDGET 2020

Investeringsuitgaven boekjaar 2020 in evolutie en grafiek

- 1 Samenstelling van de investeringsuitgaven 2020 - Vergelijking rekening-Budget
- 2 Evolutie van de investeringsuitgaven 2016-2020
- 3 Verdeling van de investeringsuitgaven per beleidsveld 2020-2019 / BUDGET 2020

Investeringsontvangsten boekjaar 2020 in evolutie en grafiek

- 1 Samenstelling van de investeringsontvangsten 2020 - Vergelijking rekening-Budget
- 2 Evolutie van de investeringsontvangsten 2016-2020
- 3 Verdeling van de investeringsontvangsten per beleidsveld 2020-2019 / BUDGET 2020

Balans boekjaar 2020 in grafiek

- 1 Samenstelling van de activa
- 2 Samenstelling van de passiva
- 3 Beknopte ratio-analyse

Kengetallen 2020

KENGETALLEN BOEKJAAR 2020

	GECONSOLIDEERD	GEMEENTE	OCMW
--	----------------	----------	------

Liquiditeiten

	Kastoestand per 31/12/2020	2.942.303	2.074.935	867.369
	Openstaande vorderingen op KT	3.311.342	2.626.222	685.120
	Openstaande schulden op KT	4.532.468	3.819.496	712.972

* Vorderingen/schulden uit ruil en niet-ruil; exclusief interne rekening courant GE-OC

Exploitatie

	* Exploitatieontvangsten in het boekjaar	29.845.086	27.619.340	2.225.745
	* Exploitatieuitgaven in het boekjaar	25.752.348	21.620.547	4.131.801
	Facturatie tussen gemeente en OCMW			
	Saldo exploitatie	4.092.738	5.998.794	-1.906.056

* Exclusief interne facturatie en facturatie tussen GE-OC

Investerings

	Desinvesteringen in het boekjaar	1.023.527	1.023.527	
	Ontvangen investeringsubsidies	-144.792	-144.792	
	Investerings in het boekjaar	9.425.563	9.425.563	
	Toegestane investeringsubsidies	413.440	413.440	
	Saldo investeringen	-8.960.267	-8.960.267	

Financiering

	Nieuw aangegane leningen	1.089.996	1.089.996	
	Terugvordering van toegestane leningen	24.220	24.220	
	Toegestane leningen			
	Vervroegde terugbetaling van toegestane leningen	27.148	27.148	
	Vervroegde aflossing van leningen			
	Periodieke aflossingen op leningen	992.599	926.651	65.948
	Saldo financiering	148.765	214.713	-65.948
	Openstaande schulden uit leningen	8.880.551	8.877.594	2.956
	Leningen op rekening met vaste termijn			
	Intresten op leningen	79.327	78.576	751

Budgettair resultaat van het boekjaar	-4.718.765	-2.746.761	-1.972.004
Gecumuleerd budgettair resultaat	2.524.244	3.677.361	-1.153.117
Autofinancieringsmarge	3.124.359	5.096.363	-1.972.004
Tussenkomst in het tekort van het OCMW	1.906.056		
Gecumuleerd budgettair resultaat per inwoner	123		
* Openstaande schuld per inwoner	432		

* Inclusief de leningen op rekening met vaste termijn

Beleidsevaluatie

De financiële nota

- J1** Doelstellingenrekening
- J2** Staat van het financieel evenwicht boekjaar 2020
- J3** Realisatie van de kredieten boekjaar 2020
- J4** De balans per 31/12/2020
- J5** De staat van opbrengsten en kosten per 31/12/2020

Toelichting bij de financiële nota

- B-RE** Verklaring materiële verschillen tussen budget en rekening (exploitatie)
- T1** Ontvangsten en uitgaven naar functionele aard
- T2** Ontvangsten en uitgaven naar economische aard
- T3** Investeringsprojecten
- B-RI** Verklaring materiële verschillen tussen budget en rekening (investeringe)
- T4** Evolutie van de financiële schulden
- T5** Toelichting bij de balans

MATERIËLE VERSCHILLEN TUSSEN MEERJARENPLAN EN REKENING - EXPLOITATIE (GECONSOLIDEERD)

UITGAVEN		Code	BOEKJAAR 2020	MEERJARENPLAN 2020	VERSCHIL	VERKLARING
BELEIDSVELD						
0900	Sociale bijstand	620	610.259	874.302	-264.043	
0119	Overige algemene diensten	613	1.056.597	1.314.865	-258.268	
0800	Gewoon basisonderwijs	620	2.252.695	2.043.432	209.264	
0900	Sociale bijstand	621	213.300	5.221	208.080	
0900	Sociale bijstand	649	18.186	155.075	-136.889	
0800	Gewoon basisonderwijs	600	75.651	197.500	-121.849	
0119	Overige algemene diensten	611	202.427	294.000	-91.573	
0130	Administratieve dienstverlening	604	68.078	150.000	-81.922	
0900	Sociale bijstand	648	1.674.119	1.753.952	-79.833	
0119	Overige algemene diensten	610	222.578	298.000	-75.422	
0670	Straatverlichting	611	191.032	265.000	-73.968	
0119	Overige algemene diensten	620	1.650.500	1.721.679	-71.179	
0112	Personeelsdienst en vorming	623	296.508	364.663	-68.156	
0500	Handel en middenstand	613	2.958	69.273	-66.315	
0119	Overige algemene diensten	621	520.200	456.874	63.326	
0909	Overige verrichtingen inzake sociaal beleid	615	246.394	308.500	-62.106	
0680	Groene ruimte	610	228.954	286.712	-57.758	
0904	Activering van tewerkstelling	620	170.200	225.625	-55.425	
0310	Beheer van regen- en afvalwater	610	87.092	139.500	-52.408	
0904	Activering van tewerkstelling	621	45.154	3.931	41.223	
0670	Straatverlichting	610		40.000	-40.000	
0911	Diensten en voorzieningen voor personen met een handicap	649		37.500	-37.500	
0944	Preventieve gezinsondersteuning	615	102.935	140.001	-37.066	
0705	Gemeenschapscentrum	613	24.981	58.367	-33.386	
0741	Sportpromotie en -evenementen	613	46.857	80.118	-33.261	
0911	Diensten en voorzieningen voor personen met een handicap	648	32.495		32.495	
0310	Beheer van regen- en afvalwater	620	273.133	305.475	-32.342	
0200	Wegen	620	303.577	272.062	31.515	
0119	Overige algemene diensten	615	36.194	66.500	-30.306	
0945	Kinderopvang	615	460.643	490.000	-29.357	
0710	Feesten en plechtigheden	613	50.673	80.000	-29.327	

MATERIËLE VERSCHILLEN TUSSEN MEERJARENPLAN EN REKENING - EXPLOITATIE (GECONSOLIDEERD)

0350	Klimaat en energie	613	13.062	42.350	-29.288
0400	Politiediensten	649	2.490.230	2.518.978	-28.748
0800	Gewoon basisonderwijs	613	80.010	103.137	-23.126
0903	Lokale opvanginitiatieven voor asielzoekers	620	50.037	27.089	22.949
0800	Gewoon basisonderwijs	617	57.332	80.000	-22.668
0310	Beheer van regen- en afvalwater	649	3.714	25.000	-21.286
0703	Openbare bibliotheken	613	83.807	104.779	-20.972
0119	Overige algemene diensten	640	4.246	25.000	-20.754
0680	Groene ruimte	620	698.893	719.115	-20.222
0030	Financiële aangelegenheden	642	15.938	35.000	-19.062
0119	Overige algemene diensten	623	179.336	198.190	-18.855
0410	Brandweer	620	18.822		18.822
0112	Personeelsdienst en vorming	621	86.970	69.233	17.737
0909	Overige verrichtingen inzake sociaal beleid	620	36.383	53.850	-17.467
0119	Overige algemene diensten	612	137.336	154.775	-17.439
0903	Lokale opvanginitiatieven voor asielzoekers	621	17.616	324	17.292
0112	Personeelsdienst en vorming	620	305.973	323.103	-17.130
0350	Klimaat en energie	615	7.188	24.200	-17.012
0944	Preventieve gezinsondersteuning	613	11.367	27.796	-16.429
0101	Officieel ceremonieel	600	23.626	40.000	-16.374
0903	Lokale opvanginitiatieven voor asielzoekers	648	19.326	35.654	-16.328
0945	Kinderopvang	613	32.419	48.339	-15.921
0114	Organisatiebeheersing	615	30.798	45.000	-14.202
0112	Personeelsdienst en vorming	615	40.462	54.070	-13.608
0945	Kinderopvang	620	914.010	927.224	-13.214
0220	Parkeren	613	9.145	22.040	-12.896
0500	Handel en middenstand	604	15.155	28.000	-12.845
0111	Fiscale en financiële diensten	620	408.769	421.292	-12.523
0800	Gewoon basisonderwijs	623	4.333	16.159	-11.827
0350	Klimaat en energie	649	11.696	23.500	-11.804
0111	Fiscale en financiële diensten	621	164.698	153.148	11.551
0100	Politieke organen	620	520.750	532.287	-11.537
0909	Overige verrichtingen inzake sociaal beleid	613	8.905	20.157	-11.252
0480	Bestuurlijke preventie (incl. GAS)	613		10.000	-10.000

MATERIËLE VERSCHILLEN TUSSEN MEERJARENPLAN EN REKENING - EXPLOITATIE (GECONSOLIDEERD)

ONTVANGSTEN		Code	BOEKJAAR 2020	MEERJARENPLAN 2020	VERSCHIL	VERKLARING
BELEIDSVELD						
0310	Beheer van regen- en afvalwater	745	1.164.818	1.889	1.162.929	
0310	Beheer van regen- en afvalwater	740		1.050.000	-1.050.000	
0752	Infrastructuur en faciliteiten ten behoeve van kinderen en jongeren	701		350.000	-350.000	
0944	Preventieve gezinsondersteuning	740	226.339	11.834	214.505	
0020	Fiscale aangelegenheden	734	841.689	1.049.500	-207.811	
0800	Gewoon basisonderwijs	740	2.606.259	2.405.300	200.959	
0945	Kinderopvang	700	311.136	490.000	-178.864	
0900	Sociale bijstand	740	1.356.378	1.534.481	-178.103	
0945	Kinderopvang	740	878.521	1.023.000	-144.479	
0800	Gewoon basisonderwijs	700	74.275	197.000	-122.725	
0010	Algemene overdrachten tussen de verschillende bestuurlijke niveaus	740	7.367.723	7.258.198	109.526	
0020	Fiscale aangelegenheden	730	11.438.502	11.352.217	86.285	
0300	Ophalen en verwerken van huishoudelijk afval	700	632.969	710.000	-77.031	
0130	Administratieve dienstverlening	700	99.924	165.000	-65.076	
0990	Begraafplaatsen	700		65.000	-65.000	
0900	Sociale bijstand	748	162.671	219.500	-56.829	
0990	Begraafplaatsen	701	55.236		55.236	
0742	Sportinfrastructuur	701	24.665	70.000	-45.335	
0020	Fiscale aangelegenheden	737	90.330	50.000	40.330	
0119	Overige algemene diensten	747	14.205	50.000	-35.795	
0119	Overige algemene diensten	700	52.696	78.600	-25.904	
0119	Overige algemene diensten	740	31.337	5.500	25.837	
0705	Gemeenschapscentrum	701	-4.303	20.000	-24.303	
0670	Straatverlichting	746	7.289	31.298	-24.009	
0111	Fiscale en financiële diensten	700	22.990		22.990	
0741	Sportpromotie en -evenementen	700	33.435	55.000	-21.566	
0480	Bestuurlijke preventie (incl. GAS)	739	20.888		20.888	
0410	Brandweer	700	20.160		20.160	
0705	Gemeenschapscentrum	700	2.867	23.000	-20.133	
0640	Elektriciteitsvoorziening	750	280.145	300.160	-20.015	
0600	Ruimtelijke planning	700	25.085	45.000	-19.915	

MATERIËLE VERSCHILLEN TUSSEN MEERJARENPLAN EN REKENING - EXPLOITATIE (GECONSOLIDEERD)

0750	Jeugdsector- en verenigingsondersteuning	700	17.607	35.000	-17.393	
0480	Bestuurlijke preventie (incl. GAS)	701		15.000	-15.000	
0903	Lokale opvanginitiatieven voor asielzoekers	740	56.792	70.000	-13.208	
0020	Fiscale aangelegenheden	738	752.547	765.000	-12.453	
0390	Overige milieubescherming	740	11.353		11.353	

MATERIËLE VERSCHILLEN TUSSEN MEERJARENPLAN EN REKENING - INVESTERINGEN (GECONSOLIDEERD)

UITGAVEN		Code	BOEKJAAR 2020	MEERJARENPLAN 2020	VERSCHIL	VERKLARING
BELEIDSVELD						
0119	Overige algemene diensten	221	5.020.153	6.288.264	-1.268.111	
0790	Erediensten	664	77.574	1.291.860	-1.214.287	
0752	Infrastructuur en faciliteiten ten behoeve van kinderen en jongeren	221	345.107	1.000.000	-654.893	
0200	Wegen	224	292.775	745.023	-452.247	
0610	Gebiedsontwikkeling	214	67.161	460.000	-392.839	
0750	Jeugdsector- en verenigingsondersteuning	214	235.437	619.502	-384.065	
0119	Overige algemene diensten	243	14.187	267.241	-253.054	
0119	Overige algemene diensten	241	178.715	383.356	-204.641	
0310	Beheer van regen- en afvalwater	227	678.434	876.920	-198.486	
0670	Straatverlichting	250	1.089.996	1.242.324	-152.328	
0990	Begraafplaatsen	228	264.667	386.088	-121.420	
0350	Klimaat en energie	224		62.013	-62.013	
0119	Overige algemene diensten	230	351	58.500	-58.149	
0705	Gemeenschapscentrum	230	30.257	71.350	-41.093	
0800	Gewoon basisonderwijs	230		40.000	-40.000	
0350	Klimaat en energie	230		38.500	-38.500	
0490	Overige elementen van openbare orde en veiligheid	230	50.131	75.000	-24.869	
0119	Overige algemene diensten	240	1.475	23.500	-22.025	
0680	Groene ruimte	230	12.225	30.000	-17.775	
0119	Overige algemene diensten	229	58.084	75.000	-16.916	
0400	Politiediensten	664	173.909	189.136	-15.227	
0310	Beheer van regen- en afvalwater	214	1.996	17.000	-15.004	
0800	Gewoon basisonderwijs	241	11.627	25.000	-13.373	
0350	Klimaat en energie	664		12.500	-12.500	

MATERIËLE VERSCHILLEN TUSSEN MEERJARENPLAN EN REKENING - INVESTERINGEN (GECONSOLIDEERD)

ONTVANGSTEN		Code	BOEKJAAR 2020	MEERJARENPLAN 2020	VERSCHIL	VERKLARING
BELEIDSVELD						
0670	Straatverlichting	281	60.075	120.150	-60.075	
0119	Overige algemene diensten	150	14.877	74.877	-60.000	
0119	Overige algemene diensten	221		50.000	-50.000	

Bijlagen

- SUB** Overzicht van de verstrekte subsidies
- PS** De proef- en saldibalans per 31/12/2020
- 0** Detail van de niet in de balans opgenomen rechten en plichten (klasse 0)
- FVA** Overzicht van de financiële vaste activa (deelnemingen)
- LT-V** Overzicht van de lange termijn vorderingen en toegestane leningen
- LT-S** Overzicht van de lange termijn schulden en leningen
- PAT** Detail van de desinvesteringen en buitengebruikstellingen
- BK** Aansluiting werkkapitaal
- RISC** Financiële risico's
- W** Waarderingsregels

OVERZICHT VERSTREKTE WERKINGS- EN INVESTERINGSSUBSIDIES 2020 PER BELEIDSVELD

WERKINGSSUBSIDIES	Code	BOEKJAAR 2020	MEERJARENPLAN 2020
	649		
0400	Politiediensten	2.490.230	2.518.978
0410	Brandweer	677.489	683.373
0790	Erediensten	84.676	84.676
0705	Gemeenschapscentrum	74.232	75.151
0740	Sportsector- en verenigingsondersteuning	70.899	70.899
0750	Jeugdsector- en verenigingsondersteuning	30.729	33.500
0900	Sociale bijstand	18.186	155.075
0500	Handel en middenstand	15.000	21.000
0945	Kinderopvang	13.151	16.800
0350	Klimaat en energie	11.696	23.500
0909	Overige verrichtingen inzake sociaal beleid	10.471	11.000
0520	Toerisme - Onthaal en promotie	9.000	9.952
0160	Hulp aan het buitenland	8.500	8.500
0150	Internationale relaties	7.400	8.500
0309	Overig afval- en materialenbeheer	5.739	6.000
0310	Beheer van regen- en afvalwater	3.714	25.000
0610	Gebiedsontwikkeling	2.994	
0710	Feesten en plechtigheden	1.908	3.500
0944	Preventieve gezinsondersteuning	832	6.000
0985	Gezondheidspromotie en ziektepreventie	500	1.000
0911	Diensten en voorzieningen voor personen met een handicap		37.500
0751	Gemeentelijke dienstverlening gericht op kinderen & jongeren		3.500
0870	Sociale voordelen		5.000
0200	Wegen		2.000
		3.537.348	3.810.404

-- AR --	AR-OMSCHRIJVING	31/12/2019	DEBET	CREDIT	31/12/2020
0120000	debiteuren wegens persoonlijke zekerheden	1.600.859,01	2.475.430,76	1.749.478,82	725.951,94
0130000	Crediteuren wegens borgstelling van financiële schuldenaange gaan d...	-874.571,75	1.749.143,50	1.749.143,50	
0130700	Crediteuren wegens borgstelling van financiële schuldenaange gaan door Ilva	-692.815,75		692.815,75	-692.815,75
0130710	Crediteuren wegens borgstelling van financiële schulden aangegaan d...	-33.471,51	335,32	33.471,51	-33.136,19
0320000	ontvangen zekerheden	934.517,75			
0320000	ontvangen zekerheden		934.517,75	874.517,75	60.000,00
0330000	zekerheidsstellers	-934.517,75			
0330000	zekerheidsstellers		874.517,75	934.517,75	-60.000,00
0500000	Verplichting tot aankoopRekening courant bij Solva	5.901.044,69	5.948.327,51		5.948.327,51
0510000	Crediteuren wegens verplichting tot aankoopR/C Solva	-5.901.044,69		5.948.327,51	-5.948.327,51
0920000	Gecumuleerd budgettair resultaat van het boekjaar		7.243.008,67		7.243.008,67
0930000	Gecumuleerd budgettair resultaat vorig boekjaar			7.243.008,67	-7.243.008,67
102000	Bijdragen, schenkingen en legaten zonder last en zonder spec	-1.120,00			
109000	Saldo Beginbalans	-1.019.835,24			
1090000	Saldo Beginbalans	-51.793.789,57	7.757.908,83	60.571.533,64	-52.813.624,81
1220000	Herwaarderingsreserves op financiële vaste activa	-4.082.144,95		4.215.338,15	-4.215.338,15
1400000	Gecumuleerd overschot (+)	-639.326,24			
1400000	Overgedragen overschot	-1.838.238,70	202.685.460,75	205.867.529,56	-3.182.068,81
1500000	Investeringsubsidies en -schenkingen in kapitaal op KT	-475.945,53			
150009	investeringsubsidies KT van de gemeente - terugnemin	143.977,97			
1500000	Investeringsubsidies en -schenkingen in kapitaal met vorder ing op...	-7.131.172,84	1.223.478,82	9.001.356,78	-7.777.877,96
1500009	Investeringsubsidies en -schenkingen in kapitaal met vorder ing op...	3.511.902,02	4.271.674,37	260.135,03	4.011.539,34
150100	Investeringsubsidies en -schenkingen in kapitaal op KT	-315.551,34			
150109	investeringsubsidies KT andere dan gemeente - terugneming	101.696,35			
1520000	Investeringsubsidies in de vorm van terugbetaling van lenin gen	-688.152,42		688.152,42	-688.152,42
1520009	Investeringsubsidies in de vorm van terugbetaling van lenin gen - ...	344.719,23	356.606,10		356.606,10
1580000	Bijdragen en schenkingen niet gekoppeld aan operationele activiteit...			1.120,00	-1.120,00
1590000	Overige investerings-schenkingen	-2.331.496,84		2.331.496,84	-2.331.496,84
1590009	Overige investerings-schenkingen - verrekening	633.764,14	704.182,38		704.182,38
1600000	pensioenvoorzieningen	-474.572,55			
1600000	Voorzieningen voor pensioenen mandatarissen	-3.360.431,53		4.101.914,39	-4.101.914,39
1600100	Voorzieningen voor responsabiliseringsbijdrage		16.472,00	32.944,00	-16.472,00
1720000	Leasingschulden en soortgelijke schulden in het kader van PP S-over...	-120.975,58	400.196,97	1.210.971,38	-810.774,41
173300	lening	-2.956,18			
1733000	Schulden aan kredietinstellingen ten laste van het bestuur	-7.751.194,97	715.283,50	7.755.157,82	-7.039.874,32
2140000	Plannen en studies	226.885,56	296.119,95	4.310,28	291.809,67
2140009	Plannen en studies - afschrijvingen	-168.919,75	2.236,99	203.930,65	-201.693,66
2200000	Onbebouwde terreinen - gemeenschapsgoederen	3.205.904,53	3.385.866,47	135.416,28	3.250.450,19
2201000	Terreinen van gebouwen - gemeenschapsgoederen	2.971.034,13	3.818.268,14	11.134,01	3.807.134,13
2202000	Wegzate - gemeenschapsgoederen	7.004.391,60	7.004.391,60		7.004.391,60
2203000	Terreinen van waterlopen - gemeenschapsgoederen	28.898,00	28.898,00		28.898,00
2210000	gemeenschapsgoederen: gebouwen	1.220.964,21			
2210009	gebouwen - gemeenschapsgoederen - afschrijvingen	-861.301,45			
2210000	Gebouwen - gemeenschapsgoederen	15.172.880,60	22.700.381,21	1.902.182,71	20.798.198,50
2210009	gebouwen - gemeenschapsgoederen - afschrijvingen	-6.147.335,94	865.205,47	8.577.052,64	-7.711.847,17
2220000	Bebouwde terreinen - gemeenschapsgoederen	1.154.215,89	2.278.043,72	831.184,78	1.446.858,94
2220009	Bebouwde terreinen - gemeenschapsgoederen - afschrijvingen	-519.424,35	233.297,28	820.475,81	-587.178,53
2240000	Wegen	34.722.093,23	34.921.720,12	351.191,21	34.570.528,91
2240009	Wegen - afschrijvingen	-24.022.534,27	74.788,57	24.653.898,39	-24.579.109,82
2250000	Overige infrastructuur betreffende de wegen	1.236.569,29	2.916.253,31	2.135.344,44	780.908,87
2250009	Overige infrastructuur betreffende de wegen - afschrijvingen	-559.091,59	895.723,34	1.284.032,75	-388.309,41
2260000	Waterlopen en waterbekkens	1.778,46	1.778,46		1.778,46
2260009	Waterlopen en waterbekkens - afschrijvingen	-916,18		970,07	-970,07
2270000	Riolering en afvalwaterzuivering - aanschaffingswaarde		20.367.968,83		20.367.968,83
2270009	Riolering en afvalwaterzuivering - afschrijvingen			12.100.825,51	-12.100.825,51
2280000	Andere onroerende infrastructuur	19.338.343,34	19.338.343,34	19.338.343,34	
2280009	Andere onroerende infrastructuur - afschrijvingen	-11.534.072,52	11.534.072,52	11.534.072,52	
2289000	Overige onroerende infrastructuur	1.842.929,03	2.213.714,67	1.065.628,57	1.148.086,10
2289009	Overige onroerende infrastructuur - afschrijvingen	-617.841,70	397.515,28	685.227,67	-287.712,39

-- AR --	AR-OMSCHRIJVING	31/12/2019	DEBIT	CREDIT	31/12/2020
229000	gronden - bedrijfsmatige materiële activa	4.867,62			
2290000	Onbebouwde terreinen - bedrijfsmatige MVA		9.735,24	4.867,62	4.867,62
2290100	Terreinen van gebouwen - bedrijfsmatige MVA	1.035.532,92	1.566.335,50	530.802,58	1.035.532,92
229100	Gebouwen - bedrijfsmatige materiële vaste activa	1.113.008,06			
229109	gebouwen - bedrijfsmatige materiële activa afschrijvingen	-345.736,26			
2291000	Gebouwen - bedrijfsmatige MVA	6.110.751,86	13.074.274,79	5.546.829,72	7.527.445,07
2291009	Gebouwen - bedrijfsmatige MVA - afschrijvingen	-3.100.050,92	2.973.713,73	6.690.055,48	-3.716.341,75
2292000	Bebouwde terreinen - bedrijfsmatige MVA	1.517.435,70	1.617.435,92	92.752,32	1.524.683,60
2292009	Bebouwde terreinen - bedrijfsmatige MVA - afschrijvingen	-258.919,44	43.398,30	349.706,51	-306.308,21
2300000	Installaties, machines en uitrusting - gemeenschapsgoederen	1.337.020,56	1.598.023,64	194.691,41	1.403.332,23
2300009	Installaties, machines en uitrusting - gemeenschapsgoederen - afsch...	-560.158,81	86.352,56	754.313,28	-667.960,72
235000	Installaties, machines en uitrusting - bedrijfsmatige MVA	2.698,45			
235009	bedrijfsmatige install., mach. en uitrusting - afschrijvinge	-2.158,76			
2350000	Installaties, machines en uitrusting - bedrijfsmatige MVA		5.396,90	2.698,45	2.698,45
2350009	Installaties, machines en uitrusting - bedrijfsmatige MVA - afschrijvingen		2.158,76	4.587,37	-2.428,61
240000	gemeenschapsgoederen: meubilair	23.570,88			
240009	Meubilair en rollend materieel - afschrijvingen	-17.488,39			
2400000	Meubilair - gemeenschapsgoederen	338.192,06	416.130,99	85.409,82	330.721,17
2400009	Meubilair - gemeenschapsgoederen - afschrijvingen	-178.341,54	725.691,23	917.893,87	-192.202,64
2410000	Informaticamaterieel - gemeenschapsgoederen	1.042.873,93	1.283.944,27	351.887,25	932.057,02
2410009	Informaticamaterieel - gemeenschapsgoederen - afschrijvingen	-654.366,35	301.158,89	840.693,88	-539.534,99
243000	pers.wagens en lichte vrachtwagens	28.048,91			
243009	rollend materieel - gemeensch - afschrijvingen	-24.328,81			
2430000	Rollend materieel - gemeenschapsgoederen	2.234.107,10	2.345.394,53	69.051,27	2.276.343,26
2430009	Rollend materieel - gemeenschapsgoederen - afschrijvingen	-1.185.099,72	38.435,29	1.424.975,38	-1.386.540,09
250000	vaste activa in leasing of soortgelijke rechten	912.198,75			
250009	afschrijving goederen in leasing en andere rechten	-560.144,80			
2500000	Terreinen en gebouwen in leasing of op grond van een soortge lijk r...		2.914.393,30	912.198,75	2.002.194,55
2500009	Terreinen en gebouwen in leasing of op grond van een soortge lijk r...		560.144,80	1.150.554,37	-590.409,57
2600000	Terreinen - overige MVA	3.628.180,63	3.630.430,63	2.250,00	3.628.180,63
2601000	Terreinen van gebouwen - overige MVA	251.929,97	251.929,97		251.929,97
2610000	Gebouwen - overige MVA	1.274.132,26	1.297.816,58		1.297.816,58
2610009	Gebouwen - overige MVA - afschrijvingen	-298.875,20		339.081,82	-339.081,82
262000	gronden en gebouwen - overige vaste activa	554.447,19			
2620000	Bebouwde terreinen - overige MVA	27.879,61	1.136.773,99	554.447,19	582.326,80
2620009	Bebouwde terreinen - overige MVA - afschrijvingen	-2.787,96		5.575,92	-5.575,92
2750000	Roerend erfgoed	24.789,35	24.789,35		24.789,35
2751000	Kunstwerken	6.500,00	6.500,00		6.500,00
2810000	Belangen in intergemeentelijke samenwerkingsverbanden en soor tge li...	6.226.523,00	6.947.423,00	60.074,76	6.887.348,24
2811000	Belangen in intergemeentelijke samenwerkingsverbanden en soor tge li...	-25.100,00	720.900,00	746.000,00	-25.100,00
2818000	Belangen in intergemeentelijke samenwerkingsverbanden en soor tge li...	4.082.144,95	4.215.338,15		4.215.338,15
2840000	Andere aandelen - aanschaffingswaarde	4.354.942,40	4.354.942,40		4.354.942,40
2841000	Andere aandelen - nog te storten bedragen (-)	-1.619.511,61		1.619.511,61	-1.619.511,61
288000	Borgtochten betaald in contacten	1.450,00			
2880000	Borgtochten betaald in contanten		1.450,00		1.450,00
2903000	Vorderingen wegens toegestane leningen - nominale waarde	685.190,00	2.623.982,14	2.623.982,14	
2903109	Vorderingen wegens toegestane leningen - BC Olympia		359.850,00	125.000,00	234.850,00
2903209	Vorderingen wegens toegestane leningen - TC Denderleeuw		705.692,33	484.572,33	221.120,00
2903309	Vorderingen wegens toegestane leningen - Scouts Denderleeuw		494.295,34	321.443,01	172.852,33
400000	Operationele vorderingen uit ruiltransacties	136.743,51			
4000000	Operationele vorderingen uit ruiltransacties - nominale waar de	730.921,72	5.750.110,57	5.002.330,82	747.779,75
4005000	Andere niet-operationele vorderingen uit ruiltransacties	35.726,85	1.185.797,41	1.171.824,11	13.973,30
4040000	Te innen opbrengsten uit ruiltransacties	121.258,37	361.960,76	242.516,74	119.444,02
4050000	Borgtochten betaald in contanten	540,00	540,00		540,00
405010	Borgtochten betaald in contanten (huurwaarborgen klanten)	3.474,31			
4050100	Borgtochten betaald in contanten (huurwaarborgen klanten)		3.774,31	300,00	3.474,31
405030	Borgtochten betaald in contanten (huurwaarborgen Dewaco)	19.623,00			
4050300	Borgtochten betaald in contanten (huurwaarborgen Dewaco)		19.623,00	4.807,00	14.816,00
405040	Borgtochten betaald in contanten (huurwaarborgen SvK)	6.924,35			
4050400	Borgtochten betaald in contanten (huurwaarborgen SvK)		6.924,35	1.925,76	4.998,59
405050	Borgtochten betaald in contanten (huurwaarborg SHM De Dender	1.906,00			
4060000	Gestorte voorschotten en vooruitbetalingen		574.238,48	560.340,93	13.897,55
4080000	Interne Rekening Courant		164.403.185,40	164.144.241,15	258.944,25
4130000	Vorderingen uit belastingen	267.714,29	2.073.530,00	1.826.788,42	246.741,58

-- AR --	AR-OMSCHRIJVING	31/12/2019	DEBET	CREDIT	31/12/2020
4131000	Te ontvangen aanvullende belastingen	814.553,74	8.817.157,36	7.728.366,34	1.088.791,02
413500	Vorderingen uit de recuperatie van individuele hulpverlening	108.723,55			
4135000	Vorderingen uit de recuperatie van individuele hulpverlening		557.282,42	433.410,60	123.871,82
4140000	Te innen opbrengsten uit niet-ruiltransacties	6.177,88	352.666,56	180.442,78	172.223,78
4151000	Vorderingen wegens investeringsubsidies		17.427,17	4.927,17	12.500,00
4153000	Vorderingen wegens werkingssubsidies	760.522,85	1.213.035,78	983.911,86	229.123,92
415310	Vordering wegens werkingssubsidies : Vlaamse overheid	30.490,56			
4153100	Vordering wegens werkingssubsidies : Vlaamse overheid		440.989,42	390.107,28	50.882,14
415320	Vordering wegens werkingssubsidies : federaal	221.535,36			
4153200	Vordering wegens werkingssubsidies : federaal		1.543.632,95	1.358.588,24	185.044,71
415390	Vordering wegens werkingssubsidies : overige	79.928,67			
4153900	Vordering wegens werkingssubsidies : overige		317.882,98	280.779,11	37.103,87
416000	Diverse operationele vorderingen uit niet-ruiltransacties -	237.975,53			
4160000	Diverse operationele vorderingen uit niet-ruiltransacties -n ominaal bedrag	164,95	243.717,22	47.823,44	195.893,78
4170000	Operationele vorderingen uit niet-ruiltransacties - dubieuze debiteuren	17.734,28	70.722,59	20.480,88	50.241,71
417010	Dubieuze debiteuren : collectieve schuldregelingen	43.988,06			
4220000	Leasingschulden en soortgelijke schulden in het kader van PP S-over...	-115.083,28	259.729,94	575.355,01	-315.625,07
422100	Andere leasingschulden en soortgelijke schulden	-62.205,61			
423300	Schulden aan kredietinstellingen aangegaan door het bestuur	-3.742,60			
4233000	Schulden aan kredietinstellingen aangegaan door het bestuur	-726.995,41	909.033,57	1.623.310,40	-714.276,83
440000	Leveranciers	-66.008,01			
4400000	Leveranciers	-2.581.997,65	17.103.166,75	18.373.375,81	-1.270.209,06
444000	Te ontvangen facturen	-43.551,60			
4440000	Te ontvangen facturen	-108.454,62	457.517,15	557.047,93	-99.530,78
4452000	Vervallen kapitaalaflossingen en vervallen intrest inzake le asingsschulden		60.074,76	86.693,83	-26.619,07
445300	Vervallen kapitaalaflossingen en vervallen intrest aan kred	-2.529,61			
4453000	Vervallen kapitaalaflossingen en vervallen intrest aan kredi etinstellingen	-190.310,40	1.001.388,86	1.178.087,72	-176.698,86
4460000	Te betalen toegestane leningen	-9.926,31	9.926,31	9.926,31	
4480000	Interne rekening courant		3.614.415,75	3.873.360,00	-258.944,25
4491000	Ontvangen vooruitbetalingen op ruiltransacties	-15.081,37	53.152,32	64.217,83	-11.065,51
449300	Borgtochten ontvangen in contanten	-2.566,94			
4493000	Borgtochten ontvangen in contanten	-115.386,50	72.393,94	155.482,22	-83.088,28
449310	Borgtochten betaald in contanten (huurwaarborgen klanten)	-3.474,31			
4493100	Borgtochten betaald in contanten (huurwaarborgen klanten)			3.474,31	-3.474,31
449320	Borgtochten betaald in contanten (bankgaranties)	-18.172,84			
4493200	Borgtochten betaald in contanten (bankgaranties)		17.330,00	31.852,84	-14.522,84
449330	Borgtochten betaald in contanten (Dewaco)	-15.459,75			
4493300	Borgtochten betaald in contanten (DEWACO)		6.019,00	16.671,75	-10.652,75
449340	Borgtochten betaald in contanten (SvK)	-6.924,35			
4493400	Borgtochten betaald in contanten (SvK)		1.925,76	6.924,35	-4.998,59
449350	Borgtochten betaald in contacten (SHM De Denderstreek)	-1.906,00			
453000	Ingehouden voorheffing	-32.381,45			
4530000	Ingehouden bedrijfsvoorheffing	-187.739,40	1.727.583,44	1.953.572,75	-225.989,31
454000	Rijksdienst voor Sociale zekerheid	3.585,00			
4540000	Rijksdienst voor sociale zekerheid	-26.305,08	39.437.019,86	39.490.853,03	-53.833,17
455000	Bezoldigingen	-3.004,59			
4550000	Bezoldigingen	-41.231,05	10.648.045,09	10.736.532,97	-88.487,88
459000	Andere sociale schulden	-2.606,80			
4590000	Andere sociale schulden		2.606,80	4.934,30	-2.327,50
460000	voorzieningen voor pensioenen	-18.213,87			
4600000	Voorzieningen voor pensioenen mandatarissen	-131.019,12	3.698,48	153.456,00	-149.757,52
461000	Voorziening vakantiegeld	-101.187,45			
4610000	Voorzieningen voor vakantiegeld	-513.334,27	9.954,43	663.263,67	-653.309,24
4750000	Te betalen btw	-124.466,49	1.501.089,83	1.867.507,72	-366.417,89
4751000	Centralisatierekening BTW Terug te vorderen	-80.024,69	1.157.769,14	1.157.769,14	
481000	Operationele schulden inzake sociale dienstverlening OCMW	-7.897,17			
4810000	Operationele schulden inzake sociale dienstverlening OCMW		1.797.026,07	1.814.705,79	-17.679,72
4820000	Ontvangen voorschotten en terugbetalingen inzake subsidies		88.534,50	192.256,60	-103.722,10
4830000	Ontvangen vooruitbetalingen op niet-ruiltransacties		5.250.084,34	5.286.261,14	-36.176,80
489000	Andere overige schulden niet-ruiltransacties	-470.200,86			
4890000	Te betalen toegestane subsidies	-429.921,74	1.721.959,97	2.806.637,47	-1.084.677,50
4891000	Andere diverse schulden uit niet-ruiltransacties	-3.251,40	7.338,68	56.567,91	-49.229,23
4900000	Over te dragen kosten		10.358,58	6.757,72	3.600,86
4943000	Vorderingen wegens toegestane leningen die binnen het jaar v ervallen	38.820,00	65.540,00	65.540,00	

-- AR --	AR-OMSCHRIJVING	31/12/2019	DEBIT	CREDIT	31/12/2020
4943109	Vorderingen toegestane leningen < 1 jaar BC Olympia		29.200,00	14.600,00	14.600,00
4943209	Vorderingen toegestane leningen < 1 jaar TC Denderleeuw		31.995,00	17.775,00	14.220,00
4943309	Vorderingen toegestane leningen < 1 jaar Scouts Denderleeuw		25.000,00	10.000,00	15.000,00
5500000	Zichtrekening	150.000,00			
5500000	Kredietinstellingen		3.164.819,72	2.701.418,13	463.401,59
5500100	Belfius R/C 091-0002728-41	502.219,72	13.729.762,62	12.991.396,93	738.365,69
5500110	Belfius R/C vrije tijd 091-0126267-02	1.937,98	48.619,59	47.831,83	787,76
5500120	Belfius R/C grondgebiedzaken 091-173841-46	100,00	40.439,35	40.439,35	
5500140	Belfius Treasury + 091-0129825-68	2.833.938,72	18.830.676,04	17.830.154,58	1.000.521,46
5500150	Belfius Treasury + special 091-0193451-62	3.000.000,00	3.000.193,91	3.000.000,00	193,91
5500200	BNP Paribas Fortis R/C 001-4518502-27	706,92	29.620,16		29.620,16
5500210	BNP Paribas Fortis R/C school 001-1755005-60	2.696,17	56.987,69	70,42	56.917,27
5500300	ING R/C 393-0646788-81	1.020.967,40	1.212.999,19	1.194.065,76	18.933,43
5500400	Bank van de Post - zichtrekening	6.730,80	70.052,48	64.296,93	5.755,55
5500530	Crelan spaarboekje 104-3711999-50	195.950,62	206.715,73		206.715,73
5500540	Crelan Zichtrekening 103-0532832-79	963,99	6.407,84	36,00	6.371,84
5501000	Belfius (Ocmw) R/C 091-0009358-75		3.081.630,64	2.681.630,64	400.000,00
5501200	Belfius (Ocmw) dringende steun 091-0115196-86		1.469,91		1.469,91
5502000	Rekening dringende steun Dexia	1.469,91			
5504000	Rekening beheerd in agentschap	445.473,25			
5700000	Kas Liquide middelen	2.919,91			
5700000	Kas	2.797,92	35.966,15	31.658,81	4.307,34
5700001	Kas gemeentelijke basisschool	297,75	907,69	660,47	247,22
5700002	Kas Vrije Tijd	657,31	1.423,05	1.150,80	272,25
5700100	Kas B&W Jan De Ridder	200,00	200,00	200,00	
5700103	Kas B & W Cynthia Van De Velde	200,00	200,00		200,00
5700104	Kas B & W Laurens Kaesteker	200,00	200,00	200,00	
5700105	Kas B & W Evy Van Den Brande	200,00	200,00		200,00
5700107	Kas B & W Marleen Nevens	200,00	200,00		200,00
5700108	Kas B & W Ingrid Wauters	200,00	200,00	200,00	
5700109	Kas B & W Petra De Backer	200,00	200,00		200,00
5700112	Kas bibliotheek	240,00	240,00		240,00
5700113	Kas B & W Sonia Vinck	200,00	200,00		200,00
5700114	Kas B & W Ingrid Houtman	200,00	200,00		200,00
5700115	Kas Judith Bomon	200,00	200,00		200,00
5700116	Kas Peggy De Bisschop		200,00		200,00
5700117	Kas B & W Evelien Wesemael		200,00		200,00
5701100	Kas De Palaver		633,90	235,00	398,90
5730000	Kas De Palaver	235,00			
5800000	Interne overboekingen	575,00			
5800000	Interne overboekingen	9.981,45	50.446.364,34	50.440.551,01	5.813,33
5800010	Burgerzaken Bancontact JCC - BE31 3630 0950 7555	717,00	107.002,01	106.832,01	170,00
6000000	Aankopen dranken en catering voor verbruik		35.283,78	2.087,10	33.196,68
6000010	Aankoop dranken en catering voor verkoop		29.279,39		29.279,39
6000020	Aankoop excursies, schoolreizen, kampen en dergelijke		50.276,70	373,00	49.903,70
6021040	Inkomende facturatie Denderleeuwbons	15.642,49			
6040010	Uitgegeven keuken	62.542,97			
6040020	Dranken voor verkoop	17.394,62			
6040000	Aankoop van administratieve documenten voor verkoop : rijbew ijsen	22.132,00			
6040100	Aankoop documenten voor verkoop	33.704,50	68.078,48		68.078,48
6040110	Aankoop Denderleeuwbons		15.155,00		15.155,00
6040200	Aankoop van administratieve documenten voor verkoop : reispa ssen	57.922,00			
6041000	Kosten keuken, dranken en catering	107.126,11			
6043000	Kosten excursies, schoolreizen, , kampen en dergelijke	75.433,68			
6100000	Huur gebouwen & terreinen	14.946,50			
6100000	Huur gebouwen & terreinen		22.267,43	888,00	21.379,43
6101060	Andere vergoedingen aan derden	5.520,00			
6101700	Communicatie-/bekendmakingskosten	10.949,78			
6103000	Onderhoud & herstellingskosten gebouwen	4.136,92			
6103000	Onderhoud en herstellingen gebouwen	204.267,59	102.122,30	14.302,60	87.819,70
6103010	Onderhoudscontracten gebouwen		126.310,94	29.079,10	97.231,84
6103020	Materialen voor onderhoud en herstellingen gebouwen		48.429,40	3.549,71	44.879,69
6103100	Onderhoud en herstellingen wegen		51.126,26	326,15	50.800,11
6103110	Onderhoudscontracten wegen		8.271,89		8.271,89

-- AR --	AR-OMSCHRIJVING	31/12/2019	DEBET	CREDIT	31/12/2020
6103200	Onderhoud en herstellingen rioleringen		8.460,58	949,65	7.510,93
6103210	Onderhoudscontracten rioleringen		113.898,82	34.317,80	79.581,02
6103400	Onderhoud openbaar groen		88.134,27	2.766,12	85.368,15
6103410	Onderhoudscontracten openbaar groen		150.218,75	6.633,00	143.585,75
6103500	Sneeuw- en ijzelbestrijding		2.476,67		2.476,67
6103600	Huisvuilophaling- en verwerking en recyclageparken		1.635.778,98	91.780,47	1.543.998,51
6103610	Afvoeren bedrijfsvuil		63.310,77	192,32	63.118,45
611000	Electriciteit	2.404,88			
6110000	Elektriciteit	128.746,13	594.766,02	484.763,65	110.002,37
611100	Gas	3.673,31			
6111000	Gas	63.388,07	81.101,10	32.303,68	48.797,42
6112000	Aardolieproducten	13.752,60	11.445,07		11.445,07
6113000	Water		73.115,66	40.933,18	32.182,48
6113050	Verbruik openbare verlichting		191.032,33		191.032,33
612001	Verzekering burgerlijke aansprakelijkheid	5.012,21			
612002	Brandverzekering	4.946,92			
612003	Verzekering voertuigen	1.187,73			
6120100	Brandverzekering	18.805,40	24.505,89	3.777,32	20.728,57
6120200	Verzekering tegen diefstal	162,05	162,05	34,07	127,98
6120300	Verzekering tegen bedrijfsrisico's	5.305,74	4.799,49		4.799,49
6120500	Verzekeringen rollend materieel	30.748,23	29.002,58	27,05	28.975,53
6120600	Verzekeringen burgerlijke aansprakelijkheid	30.045,12	36.563,46	909,51	35.653,95
6120800	Verzekering arbeidsongevallen	88.168,25			
6120900	Hospitalisatieverzekering	36.494,47	47.484,96	434,04	47.050,92
6130100	Huur printers en multifunctionals	72.579,02	97.942,67	16.962,31	80.980,36
6130112	Tijdelijke en uitzonderlijke werkingskosten		805.729,54	664.526,55	141.202,99
6130200	Kantoorbenodigdheden	37.157,02	34.952,81	2.809,63	32.143,18
6130300	Drukwerken	119.143,27	107.885,36	2.492,00	105.393,36
6130400	Frankeerkosten	74.864,13	79.031,09	3.217,26	75.813,83
6130500	Telefoon- en GSM kosten	56.741,36	54.107,11	441,98	53.665,13
6130510	Datacenter en connectiviteit	92.720,08	130.796,90	142,16	130.654,74
6130600	Beheers- en werkingskosten ICT	15.988,36	25.034,61	12.425,59	12.609,02
6130610	Beheers- en werkingskosten ICT (contracten)	333.571,71	423.827,83	34.862,67	388.965,16
6130700	Boeken, prospectussen en documentatie - interne bedrijfsbibl iotheek	22.962,98	18.788,97	720,25	18.068,72
6130800	Boeken, prospectussen en documentatie - collectievorming POB	73.671,25	73.757,20	1.854,55	71.902,65
6130900	Boeken, prospectussen en documentatie - gemeentelijke basiss chool	60.719,08	63.610,10	1.923,96	61.686,14
6131000	Representatiekosten : onthaal, relatiegeschenken, restaurant	11.286,34	4.348,33	261,18	4.087,15
6131200	Beroepsbijdragen, lidgelden en bijdragen voor convenanten	61.477,07	69.962,30	4.584,28	65.378,02
6131300	Administratieve kosten voor het financieel beheer	27.969,72	87.801,38	4.301,33	83.500,05
6131500	Administratieve kosten voor verkiezingen	36.061,93			
6131600	Beheers- en administratieve kost personeelszaken	165,18	171,19		171,19
6131900	Andere kantoor- en administratiekosten	7.068,28			
6132000	Werkingskosten voor doelgroepen en commissies	67.799,92	281,49		281,49
6132100	Organisaties en evenementen	251.594,25	192.964,54	13.794,55	179.169,99
613270	Organisaties en evenementen	13.891,22			
613280	Werkingskosten voor doelgroepen en commissies	20.251,22			
6132900	Algemene werkingskosten	80.436,11	126.672,21	18.097,29	108.574,92
6133000	Werkingskosten voor gesubsidieerde projecten		8.458,23	1.695,91	6.762,32
613340	Kosten aanmaak maaltijdcheques	797,49			
613400	Dienstverplaatsingen	1.252,01			
6134000	Voordelen in natura		11.861,27	0,01	11.861,26
6140100	Huur rollend materieel	21.214,89	94.721,92	584,99	94.136,93
6140200	Materialen voor rollend materieel	13.750,45	17.046,14	135,52	16.910,62
6140300	Prestaties voor rollend materieel	45.728,06	53.720,60	947,30	52.773,30
614040	Brandstof voertuigen (diesel, benzine & LPG)	64,49			
6140400	Brandstoffen personenwagens	56.966,07	55.054,28	317,98	54.736,30
614050	Uitgaven materiaal technische werking	7.331,96			
6150000	Vergoedingen voor consultancy opdrachten en erelonen		155.552,41	1.630,00	153.922,41
6150010	Erelonen juridische bijstand en gerechtskosten		43.063,10	1.253,99	41.809,11
6150020	Auteursrechten, erelonen en vergoedingen voor optredens, le sgever...		1.968,10	832,80	1.135,30
6150030	Erelonen, commissies en vergoedingen geneesheren		2.889,00		2.889,00
6150040	Erelonen, commissies en vergoedingen dierenartsen		2.688,76		2.688,76
6150100	Vergoedingen voor leden commissies		1.800,00		1.800,00
6150110	Vrijwilligersvergoedingen		19.588,00	180,00	19.408,00

-- AR --	AR-OMSCHRIJVING	31/12/2019	DEBET	CREDIT	31/12/2020
615020	Uitgegeven was en linnen	1.124,55			
6150200	Vergoeding onthaalmoeders	49.258,50	408.616,03		408.616,03
6150210	Onthaalouders RSZ statuut		153.108,94	101.081,59	52.027,35
615030	Huur alarmsystemen en onderhoud	1.536,95			
6150300	Prestaties voor wegen en waterlopen	10.390,17			
6150350	Prestaties voor afvalwater	36.502,68			
6150400	Materialen voor groenvoorziening	49.403,94			
6150500	Bijdrage samenwerkingsverbanden	258.042,23	514.884,16	52.788,90	462.095,26
6150600	Huisvuilophaling- en verwerking	1.579.995,14			
6150700	Prestaties en benodigheden voor sneeuwopruiming en ijzelbest rijding	7.311,52			
6150800	Openbare verlichting	211.132,74			
6150900	Water	49.386,96			
6151100	Publicatiekosten	110,75			
6159000	Exploitatiekosten voor gesubsidieerde projecten	8.270,93			
6159900	Andere technische kosten	2.688,02			
6160100	Erelonen, commissies en vergoeding boekhouders & accountants	3.952,17			
6160200	Erelonen, commissies en vergoedingen voor studies en werken	21.947,92			
6160300	Erelonen, commissies en vergoedingen geneesheren	3.054,98			
6160400	Erelonen, commissies en vergoedingen dierenartsen	5.755,88			
6160500	Erelonen, commissies en vergoedingen deskundigen	149.739,01			
6160600	Erelonen, commissies en vergoedingen advocaten	21.606,35			
6160800	Auteursrechten, erelonen en vergoedingen voor optredens, les gevers...	4.002,10			
6160850	Vergoedingen voor leden commissies	2.700,00			
616105	Gerechtskosten en deurwaarders	7.180,19			
616106	Andere erelonen en vergoedingen aan derden	334,82			
6161000	Vrijwilligersvergoeding	40.266,10			
616110	Samenwerkingscontracten externe contracten	256.464,09			
6161100	Vergoeding onthaalmoeders	393.846,87			
6169900	Andere erelonen en commissies	30.629,49			
6170000	Uitzendkrachten en personen ter beschikking gesteld van het		57.331,95		57.331,95
6179900	Andere personen ter beschikking van het bestuur gesteld	41.835,08			
620000	Bezoldigingen en rechtstreeks sociale voordelen voor voorzit ter	845,12			
6200000	Wedden van de gemeentemandarissen	385.844,13	402.359,75		402.359,75
620010	Vakantiegeld voorzitter	3.097,85			
6200100	Presentiegelden	54.679,14	70.631,40		70.631,40
620020	Presentiegelden raadsleden en andere mandatarissen	29.657,04			
6200500	Vakantiegeld mandatarissen	14.429,48	17.133,23		17.133,23
620100	Bezoldigingen en rechtstreekse sociale voordelen voor vastbe noemd ...	447.220,85			
6201000	Bezoldiging van het statutair gemeentepersoneel	2.661.374,21	3.180.524,53	33.862,02	3.146.662,51
620110	Vakantiegeld statutair personeel	34.772,02			
6201500	Vakantiegeld van het statutair gemeentepersoneel	182.343,81	232.059,76	1.907,32	230.152,44
620200	Bezoldigingen en rechtstreeks sociale voordelen voor contrac tueel...	656.554,75			
6202000	Bezoldiging van de contractanten	3.460.884,24	4.110.012,20	27.278,47	4.082.733,73
620210	Vakantiegeld contractueel personeel	50.792,23			
6202200	Bezoldiging tijdelijke contractanten	57.778,72	82.140,27	87,05	82.053,22
6202500	Vakantiegeld van de contractanten	265.793,76	362.158,52	14.349,73	347.808,79
6202900	Andere sociale vergoedingen en toelagen van de contractanten	19.678,45	18.821,80		18.821,80
6203000	Bezoldiging Art 60 § 7		209.254,08	67.457,42	141.796,66
6203500	Vakantiegeld Artikel 60§7		9.937,95	3.106,28	6.831,67
620501	Bezoldigingen en rechtstreekse sociale voordelen Art 60 § 7 m et BM	151.314,18			
620510	Vakantiegeld Artikel 60§7	14.017,31			
6207000	Bezoldiging onderwijzend personeel ten laste van de gemeent	58.218,92	2.266.597,33	2.266.597,33	
6207100	Bezoldiging onderwijzend personeel Tivoli		29.578,21		29.578,21
6208000	Bezoldiging van het onderwijzend personeel ten laste andere overheid	2.018.955,14	2.179.687,17		2.179.687,17
6210000	Patronale bijdrage mandatarissen	6.200,41	6.317,91	4,82	6.313,09
621100	Werkgeversbijdragen RSZ voor vastbenoemd personeel	67.057,74			
6211000	Patronale bijdrage statutair personeel	403.438,11	654.514,23	5.237,30	649.276,93
621160	Pensioenbijdrage statutairen	131.577,30			
6211600	Patronale bijdrage pensioenen statutair personeel	776.766,74	929.132,57	9.878,93	919.253,64
621200	Werkgeversbijdragen RSZ voor contractueel personeel	188.319,41			
6212000	Patronale bijdrage contractanten	1.025.144,67	1.185.918,24	150.093,32	1.035.824,92
621500	Werkgeversbijdrage RSZ WEP+	37.180,48			
622300	Werkgeversbijdragen voor bovenwettelijke verzekeringen voorc ontrac...	6.515,59			
622301	Solidariteitsbijdrage op werkgeversbijdrage 2de pensioenspij	577,13			

-- AR --	AR-OMSCHRIJVING	31/12/2019	DEBIT	CREDIT	31/12/2020
6223000	2e pensioenpijler - 1 %	34.257,80	87.306,04		87.306,04
6223010	2e pensioenpijler - solidariteitsbijdrage 8,86 %	3.049,85	7.750,85		7.750,85
623100	Bijdragen gemeenschappelijk sociale dienst	4.452,99			
6231110	Maaltijdcheques statutairen	95.720,00	116.634,00	12.866,00	103.768,00
6231210	Maaltijdcheques contractuelen	180.128,00	204.708,00	13.540,00	191.168,00
6231310	Geschenkbonnen personeel - sectoraal akkoord		38.315,00		38.315,00
623200	Maaltijdcheques	46.456,00			
6232000	Bijdragen aan de gemeenschappelijke sociale dienst	9.012,56	11.010,45	169,59	10.840,86
6232020	Bijdragen en prestaties arbeidsgeneeskundige dienst en preventie	53.775,04	57.885,73	2.269,62	55.616,11
6232040	Geneesmiddelen	1.708,13			
6232050	Vergoeding voor verplaatsingskosten van en naar het werk	20.591,68	32.790,85	1.947,35	30.843,50
6232080	Dienstverplaatsingen	18.422,20	12.541,43	1.659,67	10.881,76
6232090	Voordelen in natura	0,67			
6232120	Aankoop, onderhoud en huur van werkkleding voor het gemeente	64.678,97	79.865,32	49.232,47	30.632,85
6232130	Kosten voor beroepsopleiding van personeel	70.566,77	43.478,32	7.667,14	35.811,18
6232140	Kosten voor werving en selectie	41.848,05	63.445,58	1.996,50	61.449,08
6232150	Initiatieven voor het personeel	29.113,26	25.740,07	420,00	25.320,07
6232160	Initiatieven voor het personeel - comité F		24.411,35		24.411,35
6232180	Bijdrage syndicale organisaties	9.589,30	12.056,45		12.056,45
623300	Sociaal Abonnement, fietsvergoeding en soortgelijke premies	8.492,62			
623400	Arbeidskledij	1.395,50			
623500	Hospitalisatieverzekering	8.720,96			
623600	Wetsverzekering	12.899,27			
6236000	Aansprakelijkheidsverzekering AO/LO		106.231,30	2.982,58	103.248,72
6239000	Andere personeelskosten	4.707,77	9.175,06	45,26	9.129,80
624000	Pensioenen en soortgelijke verplichtingen voor voorzitter en raadsleden	18.213,84			
6240000	Pensioenen politiek personeel rechtstreeks ten laste van de gemeente	128.266,52	148.646,71	74,72	148.571,99
6301000	Afschrijvingen op immateriële vaste activa	45.377,12	35.010,90		35.010,90
630200	Afschrijvingen op MVA	115.013,76			
6302000	Afschrijvingen op materiële vaste activa	2.797.505,49	2.974.268,39	389,62	2.973.878,77
6350000	Voorzieningen voor pensioenen mandatarissen (toevoeging)	32.599,60	267.434,84		267.434,84
6350100	Voorziening voor responsabiliseringsbijdrage (toevoeging)		32.944,00	16.472,00	16.472,00
635100	Voorzieningen voor pensioenen en soortgelijke verpl. (-)	-8.903,84			
636000	Voorziening vakantiegeld (toevoeging)	102,87			
6360000	Voorziening voor vakantiegeld - toevoeging	37.245,89	48.741,95		48.741,95
6361000	Voorzieningen voor vakantiegeld - terugneming (-)			9.954,43	-9.954,43
640002	Onroerende voorheffing	3.483,58			
6400000	Roerende voorheffing		109,76		109,76
6400100	Onroerende voorheffing		35.923,38	27.459,90	8.463,48
6401000	Roerende voorheffing	30,73			
6402000	Onroerende voorheffing	24.059,55			
642000	Minderwaarde op de realisatie van werkingsvorderingen	3.834,24			
6420000	Minderwaarde op realisatie van werkingsvorderingen	8.995,41	15.941,63	3,37	15.938,26
6430000	Diverse werkingskosten	65.591,61	8.462,63		8.462,63
6450100	Boeten	106,00	350,00		350,00
648001	Toekenning LL. aan een gerechtigde die ingeschreven is in het bev.reg.	166.037,14			
648002	Toekenning LL. aan een gerechtigde die niet ingeschreven is in het bev.reg.	279.604,66			
648003	Toekenning LL aan een gerechtigde in het kader van een sociaal int...	3.000,00			
648004	Toekenning LL ingevolge art. 2 § 4 - installatiepremie	8.802,01			
648007	Toekennen LL aan student 55% + 10% GPMI	56.828,20			
648008	Toekenning LL. aan een definitief gevestigde dakloze + GPMI	37.786,62			
6480010	Leefloon: gerechtigde ingeschreven in het bevolkingsregister met GP...		127.068,08	417,87	126.650,21
6480011	Leefloon: gerechtigde ingeschreven in het bevolkingsregister zonder...		352.383,40	29.166,23	323.217,17
6480020	Leefloon: gerechtigde niet ingeschreven in bevolkingsregister met ...		197.196,46	24.875,82	172.320,64
6480021	Leefloon: gerechtigde niet ingeschreven in bevolkingsregister (100%)		280.349,99	16.670,91	263.679,08
6480030	Leefloon: student met GPMI (55% + 10%)		83.141,70		83.141,70
6480040	Leefloon: definitief gevestigde dakloze met GPMI (100% + 10%)		48.349,84		48.349,84
6480041	Leefloon: definitief gevestigde dakloze zonder GPMI (100%)		11.317,73		11.317,73
6480050	Leefloon: installatiepremie - art. 2 §4		5.098,88		5.098,88
6480070	Leefloon: Recuperatie na inspectie		921,49	463,94	457,55
648010	Toekenning LL. 55% zonder GPMI	239.383,54			
6480100	Steun in specien		110.308,56	44.248,95	66.059,61
6480110	Steun in specien: huurwaarborg		18.535,72		18.535,72
6480111	Steun in specien: huur		10.438,61		10.438,61

-- AR --	AR-OMSCHRIJVING	31/12/2019	DEBET	CREDIT	31/12/2020
6480122	Steun in specien: voorschot mutualiteitsbijdrage		547,05		547,05
6480130	Steun in specien: verblijfskosten rusthuis		114.182,82	2.137,45	112.045,37
6480132	Steun in speciën: vervoerskosten cliënten		1.279,50	232,60	1.046,90
6480133	Steun in speciën: hospitalisatie- en medische kosten		3.123,51	1,20	3.122,31
6480134	Steun in speciën: begrafeniskosten		8.570,80		8.570,80
6480140	Steun in specien: kindgerichte aktie		3.073,54	95,31	2.978,23
6480141	Steun in specien: sociale culturele participatie		9.491,82	16,00	9.475,82
6480150	Steun in specien: verwarmingstoelage (KB 20/10/2004)		17.980,38		17.980,38
6480151	Steun in speciën: minimale levering aardgas		31.834,94	1.075,76	30.759,18
6480152	Steun in speciën: energiefonds		4.830,55		4.830,55
648020	Toekenning LL. aan een gerechtigde die niet ingeschreven is vreemde...	202.058,89			
6480200	Vreemdelingen: steun in speciën - ingeschreven in BR, geen recht op LL		195.620,30	21.608,27	174.012,03
6480211	Vreemdelingen: medische kosten		15.267,81	142,20	15.125,61
6480300	Steun in natura: betaling aan leverancier		9.793,42		9.793,42
6480301	Steun in natura: huisraad en onderhoudsproducten		477,65		477,65
648080	Toekenning LL. aan een definitief gevestigde dakloze zonder GPMI	18.139,70			
648101	Steun in speciën	143.511,16			
648102	Steun in specien - huurwaarborg	32.654,03			
6481060	Mantelzorgtoelage < 21 jaar		6.250,00		6.250,00
6481061	Mantelzorgtoelage > 21 jaar		26.245,00		26.245,00
6481070	Sociale correctie algemene gemeentelijke belasting		89.050,00		89.050,00
6481090	Steun in speciën: Covid premie		36.600,00		36.600,00
6481091	Steun in natura: voedselhulp en basishygiëne (Covid-19)		10.475,11	187,06	10.288,05
6481092	Gemeentelijke bijdrage Denderleeuwbonnen		37.475,00		37.475,00
648115	Kosten voorschot kinderbijslag en geboortepremie	221,80			
648121	Bet. bijdrage in ziekte en invaliditeit	525,50			
648122	Bet. bijdrage in transportkosten van geholpen pers.	2.463,49			
648123	Bet. bijdrage in de hospitalisatiekosten	4.382,28			
648124	Bet. bijdrage in de verblijfskosten voor bejaarden in rusthuizen ...	126.410,33			
648125	Bet. bijdrage in de plaatsingskosten in onthaalhuizen	9.873,35			
648126	Bet. bijdrage in de huur	11.895,15			
648127	Bet. bijdrage voor begrafeniskosten	8.522,35			
648131	Tussenkost sociale, culturele en sportieve manifestaties, v ereinig...	36.021,59			
648132	Verwarmingstoelage in toepassing KB 20/10/04	22.155,56			
648201	Toekenningen van dienstverlening in natura (bet.en van lever anciers)	12.072,05			
648202	Tegemoetkoming als SC tgv buitenlanders geen recht op BM maa r inge...	159.214,42			
648203	Tegemoetkoming als steunverl centrum tgv toegewezen asiel zo ekers	-1.692,10			
648204	Medische, farmaceutische en hospitalisatiekosten kandidaat P olitie...	16.556,11			
649002	Bet. bijdrage in de prestaties geleverd door de dienst gezin s- en...	19.616,47			
649003	Bet. bijdrage in de kosten voor thuisverzorging	14.490,00			
649006	Bijdrage in het lidgeld van het SvK	3.011,40			
649009	Bijdrage partnergeweld - provincie Oost-Vlaanderen	2.000,00			
6490000	Toegestane subsidies voor gezinnen/gezinswerking	45.595,66	19.307,08	40,88	19.266,20
6490030	Gemeentelijke bijdrage Denderleeuwbonnen	87.880,00	52.475,00	37.475,00	15.000,00
6490060	Mantelzorgtoelage < 21 jaar NIET MEER GEBRUIKEN	5.375,00	6.250,00	6.250,00	
6490070	Mantelzorgtoelage > 21 jaar NIET MEER GEBRUIKEN	31.040,00	26.395,00	26.395,00	
649015	Subsidie Samenwerkingproject ADiL	7.944,75			
6490112	Nominatieve subsidies Corona maatregelen		18.186,18		18.186,18
6491000	Toegestane subsidies aan verenigingen	28.882,29	13.394,08		13.394,08
6491010	Subsidie jubilerende verenigingen	3.075,00	975,00		975,00
6491020	Subsidie jeugdverenigingen	18.000,00	27.000,00		27.000,00
6491030	Subsidie sportclubs	48.199,98	70.899,49		70.899,49
6491040	Subsidie culturele verenigingen	38.019,94	51.392,49	160,00	51.232,49
6491050	Subsidie derde wereldwerking en noodhulp	9.950,01	8.500,00		8.500,00
6491060	Subsidie voor doelgroepen en commissies		21.576,43	1.220,00	20.356,43
6491070	Feestcheques	4.607,00	932,86		932,86
6491090	Subsidie Carnavalraad	21.000,00	23.527,00	527,00	23.000,00
6491100	Subsidie netheidsverantwoordelijken	4.989,15	5.739,15		5.739,15
6491200	Sociaal voordeel middagtoezicht	9.607,18			
6492000	Toelage besturen erediensden		84.675,59		84.675,59
6494000	Toegestane werkingsubsidies aan het OCMW	1.250.000,00			
6495000	Prijssubsidies	82.325,94	84.675,59	84.675,59	
6496000	Toegestane werkingsubsidies aan de Politiezone Denderleeuw- Haaltert	1.984.089,13	2.490.229,62		2.490.229,62
6497000	Toegestane werkingsubsidies aan de brandweerzone Zuid-Oost	577.969,87	677.489,23		677.489,23

-- AR --	AR-OMSCHRIJVING	31/12/2019	DEBIT	CREDIT	31/12/2020
6498000	Overige toegestane werkingsubsidies	10.362,18	10.471,32		10.471,32
650000	Intresten van leningen bij kred.inst. aangegaan door het OCM W	2.357,80			
6500000	Rente, commissies en kosten verbonden aan schulden	67.784,52	79.342,74	16,00	79.326,74
6502100	Nalatigheidsinteressen of gelijkaardige interessen	5,77			
657000	Betalingsverschillen	2,09			
6570000	Negatieve betalingsverschillen		106,60	105,90	0,70
6570100	Nalatigheidsintresten		53,89		53,89
658000	Kosten van rekeningen Postcheque en kred.inst.	1.496,81			
6580000	Bankkosten		1.129,49		1.129,49
6640000	Toegestane investeringsubsidies en definitieve bijdrage in het wer...	19.000,00			
6640200	Investeringsstoelage politiekezone Denderleeuw-Haaltert	56.897,99	173.908,80		173.908,80
6640300	Investeringsstoelage hulpverleningszone Zuid-Oost	163.785,48	134.809,19		134.809,19
6640400	Investeringsstoelage besturen erediensten	52.799,49	77.573,88		77.573,88
6640900	Investeringsstoelagen aan verenigingen	471.165,70	27.147,67		27.147,67
693000	Operationeel overschot van het boekjaar	31.508,74			
6930000	Operationeel overschot van het boekjaar	432.901,43	57.569.315,64	56.684.452,14	884.863,50
6941000	Tussenkomst van de gemeente in het tekort van het OCMW		1.906.055,75		1.906.055,75
700000	Opbrengsten uit prestaties	-146.922,64			
7001010	Retributie administratieve inlichtingen en prestaties W&O	-24.463,81	591,04	25.676,24	-25.085,20
7001020	Opbrengsten reclame gemeentelijke informatieblad	-42.931,79	313,69	30.606,73	-30.293,04
7001030	Retributie invorderingen	-3.810,60	5,92	7.561,02	-7.555,10
7001040	Opbrengsten verkoop Denderleeuwbons	-16.205,00		12.775,00	-12.775,00
7001050	Retributie takeldiensten			710,00	-710,00
7001060	Retributie producten en diensten BUR			99.923,69	-99.923,69
7001900	Andere opbrengsten ondersteunende diensten	-438.089,48		22.989,56	-22.989,56
7002010	Opbrengsten uit organisaties, evenementen en werking jeugd	-27.285,97	3.394,30	21.001,75	-17.607,45
7002020	Opbrengsten uit organisaties, evenementen en werking sport	-57.795,25	11.908,00	45.342,50	-33.434,50
7002030	Opbrengsten uit organisaties, evenementen en werking cultuur	-11.524,20	539,20	3.406,12	-2.866,92
7002040	Opbrengsten uit organisaties, evenementen en werking senioren	-14.612,90	299,40	3.377,40	-3.078,00
7002050	Opbrengsten academie voor podiumkunsten	-21.306,25	15.491,00	32.299,00	-16.808,00
7002060	Opbrengsten plaatselijke openbare bibliotheek	-12.846,33	238,35	11.638,03	-11.399,68
7002070	Opbrengsten uit verhuur van materialen vrije tijd	-16.624,52	268,50	6.619,64	-6.351,14
7002080	Opbrengsten uit organisaties, evenementen en werking toerisme	-1.409,40		91,25	-91,25
7003000	Opbrengsten DVO		5.053,87	189.297,85	-184.243,98
7003010	Opbrengsten BKO		275,95	127.167,56	-126.891,61
7003020	Retributie wapenwet			706,66	-706,66
7003030	Opbrengsten Palaver			8.167,10	-8.167,10
7003900	Andere opbrengsten burger- en welzijnzaken	-1.736,55			
7004000	Opbrengsten pendelparking	-151.757,74		139.972,38	-139.972,38
7004030	Opbrengsten diftar	-713.788,02	52.984,32	685.952,86	-632.968,54
7004060	Opbrengsten tussenkomsten dienst wegen	-9.441,67	7.684,56	20.771,26	-13.086,70
7004070	Retributie gebruik openbaar domein nutsmaatschappijen	-43.548,44	32.588,25	65.176,50	-32.588,25
7004080	Opbrengsten inname openbaar domein	-26.609,01	1.312,98	44.195,32	-42.882,34
7004900	Andere opbrengsten grondgebiedzaken	-141.124,73	3.862,85	37.899,33	-34.036,48
7005000	Verkoop van maaltijden en dranken	-71.924,00	345,15	27.210,90	-26.865,75
7005010	Remgelden	-11.296,85	33,60	10.593,80	-10.560,20
7005030	Deelname schooluitstappen	-58.581,00	22.009,76	54.549,91	-32.540,15
7005900	Andere opbrengsten gemeentelijke onderwijs	-6.149,75	77,00	4.385,95	-4.308,95
7006000	Werkingsopbrengsten dienst welzijn			25.055,33	-25.055,33
7006900	Andere ontvangsten handel & middenstand	-2.425,00	1.600,00	1.600,00	
7010000	Opbrengsten uit onroerende verhuur van gebouwen - privaat pa	-131.043,64	10.716,13	119.877,76	-109.161,63
7010010	Opbrengsten uit de verhuur van culturele infrastructuur	-15.738,42	11.726,30	7.423,00	4.303,30
7010020	Opbrengsten uit de verhuur van sportinfrastructuur	-57.286,66	12.598,09	37.263,19	-24.665,10
7010030	Opbrengsten uit graf- en colobariumconcessies - graven & ur	-49.000,00	1.000,00	56.235,50	-55.235,50
7010050	Opbrengsten uit concessieovereenkomsten	-1.501,73		1.520,93	-1.520,93
7010080	Opbrengsten uit graf- en colobariumconcessies - ontgravingen	-3.000,00			
7010090	Opbrengsten uit Gas-vaststellingen (NIET MEER GEBRUIKEN)	-20.266,00	20.888,00	20.888,00	
702001	Recup. van kosten, schadevergoedingen, verzekeringen	-5,00			
702002	Recup van verwarmings- en verlichtingskosten	-3.042,00			
702005	Recuperatie van kosten gemeente	-96.835,04			
703000	Persoonlijke bijdrage maaltijdcheques	-6.329,63			
704000	Opbrengsten uit verhuring en verpachting	-58.502,72			
705000	Ristorno verzekeringspremies	-1.301,52			
706000	Andere werkingsopbrengsten	-19.299,94			

-- AR --	AR-OMSCHRIJVING	31/12/2019	DEBIT	CREDIT	31/12/2020
7300000	Opcentiemen op de onroerende voorheffing	-4.277.676,45	7.522,84	4.966.476,38	-4.958.953,54
7301000	Aanvullende belasting op de personenbelasting	-6.559.160,63	3.745.824,93	9.978.782,78	-6.232.957,85
7302000	Aanvullende belasting op de belasting op motorrijtuigen	-252.913,72	26.042,61	272.633,36	-246.590,75
7315900	Belasting op afgifte van administratieve documenten	-145.060,29	103.447,99	103.447,99	
7332800	Belasting op het sluikestorten	-4.500,00	375,00	375,00	
7340000	Algemene bedrijfsbelasting	-283.452,00	1.675,00	289.262,00	-287.587,00
7340100	Belasting op de aanvoer en verwerking van slachtafval	-348.350,00	203.995,00	582.000,00	-378.005,00
7340800	Belasting op nachtwinkels en phoneshops	-4.500,00		3.000,00	-3.000,00
7341500	Belasting op diensten verhuur voertuigen met bestuurder	-8.519,28	355,15	7.510,65	-7.155,50
7342400	Belasting op verspreiding van kosteloos reclamewerk	-262.253,05	76.911,38	242.852,47	-165.941,09
7360100	Retributie op plaatsrecht kermissen, kermiskramen en -wagens	-3.657,00	132,50	1.200,00	-1.067,50
7374000	Belasting op leegstaande woningen en gebouwen	-37.598,80	2.625,00	66.954,90	-64.329,90
7377000	Belasting op tweede verblijven	-6.750,00		26.000,00	-26.000,00
7380000	Algemene gemeentebelasting	-742.853,79	402,40	747.700,00	-747.297,60
7389900	Overige andere belastingen	-27.393,75	14.449,47	19.698,96	-5.249,49
7390000	Opbrengsten uit Gas-vaststellingen			20.888,00	-20.888,00
7400000	Gemeentefonds	-357.242,72			
7400000	Gemeentefonds	-4.108.291,28	196.196,44	4.786.749,44	-4.590.553,00
7400100	Gemeentefonds - aanvullende dotatie			490.267,30	-490.267,30
7400110	Gemeentefonds : Eliacompensatie		183.198,59	340.691,18	-157.492,59
7401000	Gemeentelijke bijdrage	-1.250.000,00			
7401000	Gemeentefonds : open ruimte			25.706,00	-25.706,00
7402000	Bijdrage gesubsidieerd contractuelen	-313.776,72			
7402010	Compensatie energiezuinige woningen			11.593,51	-11.593,51
7402011	Centrumfunctie mobiliteitsknooppunt			628.772,00	-628.772,00
7402012	Noodfonds cultuur, jeugd, sport, media			195.896,94	-195.896,94
7402020	Gesco regularisatie		200.000,00	1.427.586,28	-1.227.586,28
7402030	Compensatie verlaagd tarief SVK	-2.751,98	49,65	99,30	-49,65
7402040	Werkingsubsidies Handel samen & sociaal	-1.241,63			
7402070	Werkingsubsidies cultuur (NIET MEER GEBRUIKEN)	-3.087,20	4.915,05	4.915,05	
7402080	Subsidie armoedebestrijding		39.805,99	79.611,98	-39.805,99
7402090	Subsidies in het kader van sociale maribel	81.160,15			
7402099	Overige algemene werkingsubsidies	-1.659.859,99			
7402300	Subsidies in het kader van sociale maribel	-185.369,19			
7405010	Specifieke tegemoetkomingen andere overheid	-32.000,00			
7405020	Specifieke subsidies andere overheid	-23.360,00			
7405000	Eenmalige specifieke werkingsubsidies	-273.104,50		202.608,75	-202.608,75
7405010	Subsidie gezinsopvang DVO	-69.450,25	192.457,81	427.007,76	-234.549,95
7405020	Specifieke subsidie andere overheid	-210.213,82	1.000,00	35.500,00	-34.500,00
7405030	Specifieke tegemoetkomingen - doelgroepmedewerkers	31.150,00			
7405040	Specifieke tegemoetkomingen weerwerkgesco's	-316.960,63			
7405100	Subsidie sociale maribel		19.888,68	230.327,36	-210.438,68
7405112	Inkomende subsidies en schenkingen Corona crisis		380.642,27	487.236,95	-106.594,68
7405220	Subsidie doelgroepmedewerkers milieu			10.500,00	-10.500,00
7405230	Subsidie register onbebouwde percelen			853,00	-853,00
7405250	Werkingsubsidie cultuur			4.915,05	-4.915,05
7405300	Loonsubsidie gemeentelijk onderwijs			2.179.687,17	-2.179.687,17
7405310	Basis werkingsbudget gemeentelijk onderwijs			421.348,80	-421.348,80
7405320	Subsidie nascholing gemeentelijk onderwijs			2.645,05	-2.645,05
7405330	Subsidie ICT gemeentelijk onderwijs			2.578,08	-2.578,08
7405400	Specifieke tegemoetkoming andere overheid		58.838,60	275.444,43	-216.605,83
7405420	Omkaderingspremie doelgroepmedewerkers BKO		27.444,48	96.754,06	-69.309,58
7405440	Subsidie weerwerkgesco's			276.529,14	-276.529,14
7405450	Eenmalige projectsubsidie		6.718,41	270.873,03	-264.154,62
7405500	Werkingsubsidie Lokale handel		3.480,00	7.320,00	-3.840,00
7406000	Distributiesector gas en electriciteit	-51.476,78			
7406010	Distributiesector gas en electriciteit - betaling electriciteit	-5.826,30			
7406000	Subsidie: loonkost ikv energemaatregelen (distributiesector gas en...)	-2.018.955,14		51.676,08	-51.676,08
7406010	Subsidie: tussenkomsten ikv energemaatregelen (distributiesector gas en...)	-368.625,28		14.467,63	-14.467,63
7407000	Subsidie voor lokaal opvanginitiatief	-114.907,43			
7407000	Subsidie voor lokaal opvanginitiatief			56.791,76	-56.791,76
7408010	Subsidie van LL ingeschreven in BR (50%)	-368.462,36			
7408020	Subsidie van LL niet belg niet ingeschreven in BR (100%)	-454.016,62			
7408030	Subsidie van LL integratiecontract (70%)	-2.000,00			

-- AR --	AR-OMSCHRIJVING	31/12/2019	DEBET	CREDIT	31/12/2020
740804	Subsidie van LLinstallatiepremie	-11.268,83			
740806	Subsidie van LL gerecht. Art 60 § 7 (100%)	-80.220,31			
740807	Subsidie Leefloon - Personeelssubsidie	-49.921,50			
7408010	Subsidie leefloon: gerechtigde ingeschreven in het bevolkingsregist...		11.067,45	331.433,65	-320.366,20
7408020	Subsidie leefloon: gerechtigde niet ingeschreven in het bevolkingsr...		6.100,48	381.888,44	-375.787,96
7408030	Subsidie leefloon: student met GPMI (55% + 10%)			9.703,32	-9.703,32
7408040	Subsidie leefloon: definitief gevestigde dakloze met GPMI (100%)			41.754,09	-41.754,09
7408050	Subsidie leefloon: installatiepremie - art. 2 §4			6.413,06	-6.413,06
7408060	Subsidie van LL gerecht. Art 60 § 7 (100%)		15.933,33	135.952,25	-120.018,92
7408070	Subsidie Leefloon - Personeelssubsidie		1.176,96	50.542,27	-49.365,31
7408090	Subsidie leefloon: begeleiding GPMI, excl. student (10%)		1.387,73	34.783,43	-33.395,70
740811	Subsidies in het kader van KB van 8/4/2003 (sociale & cultuur ele pa...	-11.773,75			
740812	Subsidies in het kader van huurwaarborgen	-325,00			
7408110	Subsidie: steun in specien: huurwaarborg			325,00	-325,00
7408140	Subsidie steun in specien: kindgerichte aktie			3.536,00	-3.536,00
7408141	Subsidie steun in specien: sociale culturele participatie			10.608,00	-10.608,00
7408150	Subsidie: verwarmingstoelage (KB 20/10/2004)			19.112,24	-19.112,24
7408151	Subsidie: steun in speciën: minimale levering aardgas			24.593,98	-24.593,98
7408152	Subsidie: verwarmingstoelage (KB 20/10/2004) - administratie			1.150,00	-1.150,00
740821	Subsidie steun in natura en bijdragen in het kader van de we t van...	-157.508,25			
740822	Toelage stookoliefonds	-19.973,80			
740823	Toelage stookoliefonds - administratiekosten	-1.140,00			
740824	Subsidies Wet 1965 - medische, farmaceutische en hospitalisa tiekosten	-8.087,74			
7408200	Subsidie: vreemdelingen: steun in speciën - ingeschreven in BR, gee...		10.265,22	166.663,48	-156.398,26
7408211	Subsidie: vreemdelingen: medische kosten			7.704,76	-7.704,76
7409000	Projectsubsidie voor exploitatie	-8.485,87			
742000	Meerwaarde op de courante realisatie van werkingsvorderingen	-492,87			
7420000	Meerwaarde op de courante realisatie van werkingsvorderingen			474,51	-474,51
744000	Inhouding pensioen voorzitter	-58,93			
7440000	Inhouding pensioen	-27.547,28		28.107,30	-28.107,30
745000	Groenestroomcertificaten	-10.150,00			
7450100	Ontvangen verzekeringspremies schadegevallen	-72.022,72			
7450200	Gemeentelijke saneringsbijdrage (afvalwaterheffing)	-1.017.446,26		1.163.413,95	-1.163.413,95
7453100	Persoonlijke bijdrage maaltijdcheques gemeentepersoneel	-13.041,85	121,53	14.347,12	-14.225,59
7453200	Persoonlijke bijdrage maaltijdcheques contractuelen	-24.540,26	52,78	26.012,22	-25.959,44
7453300	Persoonlijke bijdrage leasefietsen		2,20	9.049,63	-9.047,43
7460100	Opbrengsten Light as a service			7.289,21	-7.289,21
7470000	Vergoeding voor schade			14.204,87	-14.204,87
748008	Recup LL aan definitief gevestigde dakloze met GPMI	-274,14			
7480100	Recup. steun in speciën		2.276,88	25.801,04	-23.524,16
7480110	Recup. steun in speciën: huurwaarborg		1.200,00	18.910,72	-17.710,72
7480111	Recup. steun in speciën: huur			11.118,61	-11.118,61
7480130	Recup. steun in speciën: verblijfskosten rusthuis		139.614,30	242.258,21	-102.643,91
7480132	Recup. steun in speciën: vervoerskosten cliënten			52,50	-52,50
7480133	Recup. steun in speciën: hospitalisatie- en medische kosten			1.427,23	-1.427,23
7480134	Recup. steun in speciën: begrafeniskosten			1.533,10	-1.533,10
7480140	Recup. steun in speciën: kindgerichte aktie			50,00	-50,00
7480152	Recup. steun in speciën: energiefonds			210,00	-210,00
7480211	Recup. vreemdelingen: medische kosten		142,20	364,97	-222,77
7480300	Recup. steun in natura: betaling aan leverancier			4.178,48	-4.178,48
748101	Recup. steun in speciën	-80.445,14			
748102	Terug. steun in specien - huurwaarborg	-36.114,44			
748115	Opbrengsten voorschotten kinderbijslag en geboortepremie	-221,80			
748121	Recup. bijdragen in ziekte en invaliditeit	-885,41			
748122	Recup. bijdrage in transportkosten van geholpen pers.	-369,60			
748123	Recup. bijdrage in de hospitalisatiekosten	-2.658,67			
748124	Recup. bijdrage in de verblijfskosten voor bejaarden in rust huize...	-120.723,56			
748126	Recup. bijdrage in de huur	-11.814,15			
748127	Recup. bijdrage voor begrafeniskosten	-1.853,90			
748131	Persoonlijke tsskomst sociale culturele of sportieve manifes taties	-263,00			
748201	Recup. van toekenningen van dienstverlening in natura (Recup . van...	-6.751,87			
748204	Terugbetaling med., farmac. en hospitalisatiekosten kand PV	-1.561,78			
7500200	Dividend Zefier	-134.522,21	111.260,74	129.745,30	-18.484,56
7500210	Dividend Publigas			64.410,07	-64.410,07

-- AR --	AR-OMSCHRIJVING	31/12/2019	DEBET	CREDIT	31/12/2020
7500220	Dividend Publi T			43.147,11	-43.147,11
7500230	Dividend Elia			16.170,22	-16.170,22
7500300	Dividend Intergem Electriciteit	-240.842,76		220.827,75	-220.827,75
7500400	Dividend Intergem Gas	-204.892,20		204.892,20	-204.892,20
7500500	Dividend Volkskrediet De Toren nv	-26,74		26,74	-26,74
7500600	Dividend SHM Denderstreek	-21,13		21,13	-21,13
7500700	Dividend Zefier CVBA	-19.302,42			
7510100	Intresten uit zicht- en spaarrekeningen en beleggingen	-9.541,24		365,93	-365,93
7520000	Meerwaarde op realisatie van vlottende activa	-2.229,23			
753000	In resultaat genomen investeringssubsidies	-38.972,35			
7530000	In resultaat genomen kapitaalsubsidies en schenkingen	-389.485,74		336.268,11	-336.268,11
759001	Betalingsverschillen	-4,33			
7590000	Positieve betalingsverschillen			105,00	-105,00
7590900	Opbrengsten uit invorderingen	-6.103,95	15.315,51	16.860,76	-1.545,25
7630000	Meerwaarde op de realisatie van MVA			16.920,59	-16.920,59
7930000	Operationeel tekort van het boekjaar		6.986.028,38	7.166.388,01	-180.359,63
7941000	Tussenkost van de gemeente in het tekort van het OCMW			1.906.055,75	-1.906.055,75
		0,00	1.152.833.533,33	1.152.833.533,33	0,00

DENDERLEEUW

OVERZICHT VAN DE DEELNEMINGEN - 31/12/2020

RUBRIEK 28	BEC	INSTELLING	AANTAL	NOMINALE WAARDE	INGESCHREVEN	NOG TE VOLSTORTEN	HER-WAARDERING	WAARDE-VERMINDERING	NETTO BOEKWAARDE
					11.242.290,64	1.644.611,61	4.215.338,15	0,00	13.813.017,18
284	10	Volkskrediet de Toren	2.000	0,25	500,00				500,00
281	10	IGS Westlede	17	2.478,94	42.141,90				42.141,90
284	10	CV Dewaco - Werkerswelzijn	1.000	2,50	2.500,00	1.870,79			629,21
284	10	SHM Denderstreek	42	50,00	2.100,00	1.571,84			528,16
284	10	De Watergroep - P-aandelen	84.870	25,00	2.121.750,00				2.121.750,00
284	10	De Watergroep - G-aandelen	86.864	25,00	2.171.600,00	1.616.068,98			555.531,02
281	10	Intergem			5.138.867,63		4.215.338,15		9.354.205,78
284	10	EthiasCo	6	8.602,90	51.617,40				51.617,40
281	10	SOLVA A1	1.735	933,38	1.619.410,16	21.687,50			1.597.722,66
281	10	SOLVA A2	273	25,00	6.825,00	3.412,50			3.412,50
284	10	Cipal	39	125,00	4.875,00				4.875,00
281	10	ILVA	201	25,00	5.025,00				5.025,00
281	10	Gemeentelijke Holding	17.670						0,00
281	10	Gemeentelijke Holding - Cumulatief preferente A-aandelen	10.812						0,00
281	10	Gemeentelijke Holding - Cumulatief preferente B-aandelen	5.580						0,00
281	10	Zefier	2.108.044	0,02	44.806,25				44.806,25
281	10	Zefier uitgiftepremie			30.272,30				30.272,30

TOEGESTANE LENINGEN EN ANDERE RUILTRANSACTIES			Som bedrag van de leningen	Som omgezette bedragen	Som resterende schuld 2020	Voorziene aflossingen 2020 *	Werkelijke aflossingen 2020 *	Verschil werkelijk - voorzien	Som terug te betalen in 2021	
2903	Vorderingen wegens toegestane leningen	BEC	851.500,00	851.500,00	672.642,33	38.820,00	24.220,00	-14.600,00	43.820,00	
	Leningen ten laste van derden		0,00	0,00	0,00	0,00	0,00	0,00	0,00	
	Andere toegestane leningen		851.500,00	851.500,00	672.642,33	38.820,00	24.220,00	-14.600,00	43.820,00	
	BBC Olympia: toekenning deel I/II/II	10	344.000,00	344.000,00	249.450,00	14.600,00		-14.600,00	14.600,00	
	TC Denderleeuw	10	250.000,00	250.000,00	206.320,00	12.480,00	12.480,00	0,00	12.480,00	
	TC Denderleeuw (2018)	10	32.500,00	32.500,00	29.020,00	1.740,00	1.740,00	0,00	1.740,00	
	Stam Scouts en Gidsen Denderleeuw vzw	10	225.000,00	225.000,00	187.852,33	10.000,00	10.000,00	0,00	15.000,00	
			* = inclusief aflossingen op volledig afgeloste leningen							
2904	Vorderingen wegens tussenkomst in gewaarborgde leningen		0,00	0,00	0,00	0,00	0,00	0,00	0,00	
			* = inclusief aflossingen op volledig afgeloste leningen							
2905	Vorderingen wegens toegestaan betalingsuitstel		0,00	0,00	0,00	0,00	0,00	0,00	0,00	
2906	Vooruitbetalingen op ruiltransacties		0,00	0,00	0,00	0,00	0,00	0,00	0,00	

SCHULDEN OP LANGE TERMIJN

ANDERE SCHULDEN OP LT

ANDERE SCHULDEN OP LT			Som resterende schuld 31/12/2020	Voorziene aflossingen 2020 *	Werkelijke aflossingen 2020 *	Verschil werkelijk - voorzien	Som terug te betalen in 2021
175/9	Diverse schulden op lange termijn uit ruiltransacties	BEC	0,00	0,00	0,00	0,00	0,00

18	Schulden op lange termijn uit niet-ruiltransacties	BEC	0,00				

AANSLUITING WERKKAPITAAL MET BUDGETTAIR RESULTAAT

		31/12/2019	31/12/2020
Geldbeleggingen en liquide middelen		8.183.576,82	2.942.303,34
51	Aandelen en niet-vastrentende effecten	0,00	0,00
52	Vastrentende effecten	0,00	0,00
53	Termijndeposito's	0,00	0,00
54	Te incasseren vervallen waarden	0,00	0,00
55	Kredietinstellingen	8.163.155,48	2.929.054,30
57	Kassen	9.147,89	7.265,71
58	Interne overboekingen	11.273,45	5.983,33
Vorderingen op ten hoogste een jaar		3.646.627,83	3.570.286,10
40	Vorderingen uit ruiltransacties	1.057.118,11	1.177.867,77
41	Vorderingen uit niet-ruiltransacties	2.589.509,72	2.392.418,33
409	<i>Vorderingen uit ruiltransacties - waardeverminderingen (-)</i>	0,00	0,00
419	<i>Vorderingen uit niet-ruiltransacties - waardeverminderingen (-)</i>	0,00	0,00
Schulden op ten hoogste een jaar		4.587.195,98	3.988.345,40
43	Financiële schulden	0,00	0,00
44	Diverse schulden uit ruiltransacties	3.181.750,26	1.959.804,30
45	Schulden met betrekking tot bezoldigingen en sociale lasten	289.683,37	370.637,86
47	Schulden met betrekking tot belastingen	204.491,18	366.417,89
48	Diverse schulden uit niet-ruiltransacties	911.271,17	1.291.485,35
499	Wachtrekeningen	0,00	0,00
		31/12/2019	31/12/2020
Geldbeleggingen en liquide middelen		8.183.576,82	2.942.303,34
Vorderingen op ten hoogste een jaar		3.646.627,83	3.570.286,10
Schulden op ten hoogste een jaar		4.587.195,98	3.988.345,40
Gecumuleerde budgettair resultaat volgens P&S		7.243.008,67	2.524.244,04
Gecumuleerde budgettair resultaat volgens J2 (rubriek VII.)		7.243.008,67	2.524.244,04
Interne facturering tussen gemeente en OCMW		0,00	0,00
Tussenkost in de financiële verplichtingen van het OCMW		0,00	0,00
Te verantwoorden verschil		0,00	0,00

Boekjaar 2020 in grafiek

Exploitatieuitgaven boekjaar 2020 in evolutie en grafiek

Exploitatieontvangsten boekjaar 2020 in evolutie en grafiek

Investeringsuitgaven boekjaar 2020 in evolutie en grafiek

Investeringsontvangsten boekjaar 2020 in evolutie en grafiek

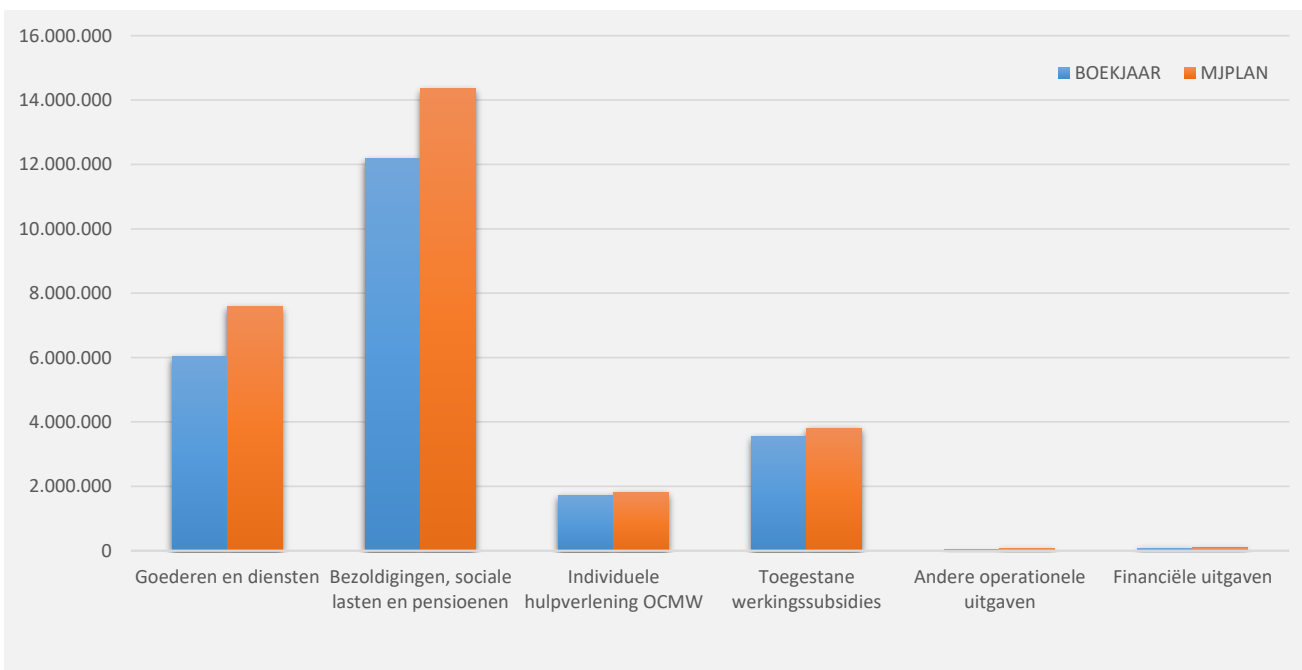
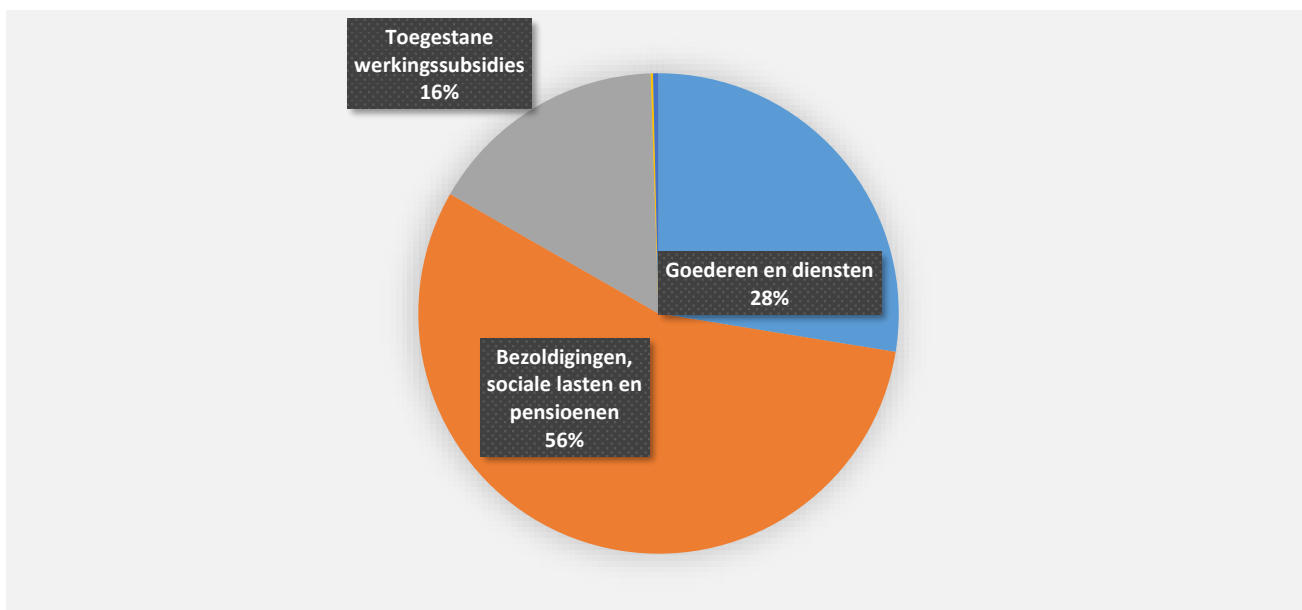
31/12/2020

31/12/2019

I. EXPLOITATIE-UITGAVEN	Code	25.752.348	26.157.559
A. Operationele uitgaven	60/4	25.671.837	26.085.912
1. Goederen en diensten	60/1	6.021.184	5.998.255
0119 Overige algemene diensten		1.798.109	1.737.181
0300 Ophalen en verwerken van huishoudelijk afval		1.607.117	1.579.995
0945 Kinderopvang		502.633	464.245
0909 Overige verrichtingen inzake sociaal beleid		258.832	181.920
0680 Groene ruimte		228.993	307.470
0800 Gewoon basisonderwijs		214.084	213.216
0670 Straatverlichting		191.032	211.133
0944 Preventieve gezinsondersteuning		114.302	8.271
0310 Beheer van regen- en afvalwater		87.251	36.503
**** Overige beleidsvelden		1.018.832	1.258.322
2. Bezoldigingen, sociale lasten en pensioenen	62	14.354.041	14.077.097
0119 Overige algemene diensten		2.370.665	2.067.792
0800 Gewoon basisonderwijs		2.274.966	2.151.594
0945 Kinderopvang		1.235.358	1.203.117
0680 Groene ruimte		960.494	967.638
0900 Sociale bijstand		855.341	899.031
0112 Personeelsdienst en vorming		690.234	491.887
0100 Politieke organen		685.888	641.449
0110 Secretariaat		628.231	615.049
0130 Administratieve dienstverlening		603.767	605.943
**** Overige beleidsvelden		4.049.097	4.433.597
3. Individuele hulpverlening door het O.C.M.W.	648	1.725.940	1.596.428
4. Toegestane werkingssubsidies	649	3.537.348	4.308.031
0400 Politiediensten		2.490.230	1.984.089
0410 Brandweer		677.489	577.970
0790 Erediensten		84.676	82.326
0705 Gemeenschapscentrum		74.232	69.382
0740 Sportsector- en verenigingsondersteuning		70.899	48.200
0750 Jeugdsector- en verenigingsondersteuning		30.729	19.644
0900 Sociale bijstand		18.186	1.250.000
0500 Handel en middenstand		15.000	6.000
0945 Kinderopvang		13.151	1.250
**** Overige beleidsvelden		62.755	269.170
5. Andere operationele uitgaven	640/7	33.324	106.101
0030 Financiële aangelegenheden		16.398	12.966
0020 Fiscale aangelegenheden		8.463	65.592
0119 Overige algemene diensten		4.246	24.060
**** Overige beleidsvelden		4.217	3.484
B. Financiële uitgaven	65	80.511	71.647
0040 Transacties in verband met de openbare schuld		79.327	70.142
0030 Financiële aangelegenheden		1.184	1.505
C. Rechthebbenden uit het overschot van het boekjaar	694		

1. Samenstelling van de exploitatie-uitgaven 2020 - Vergelijking jaarrekening-meerjarenplan

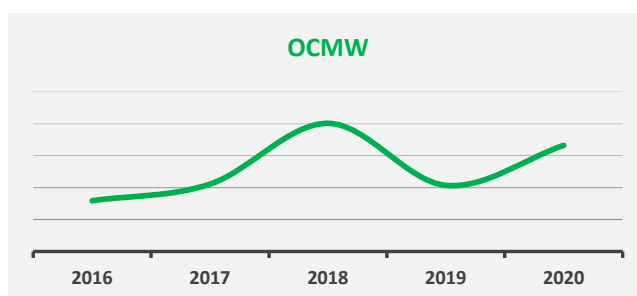
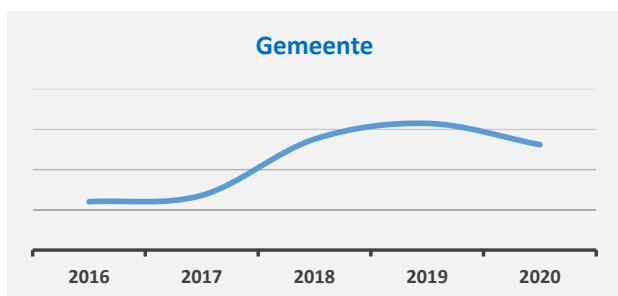
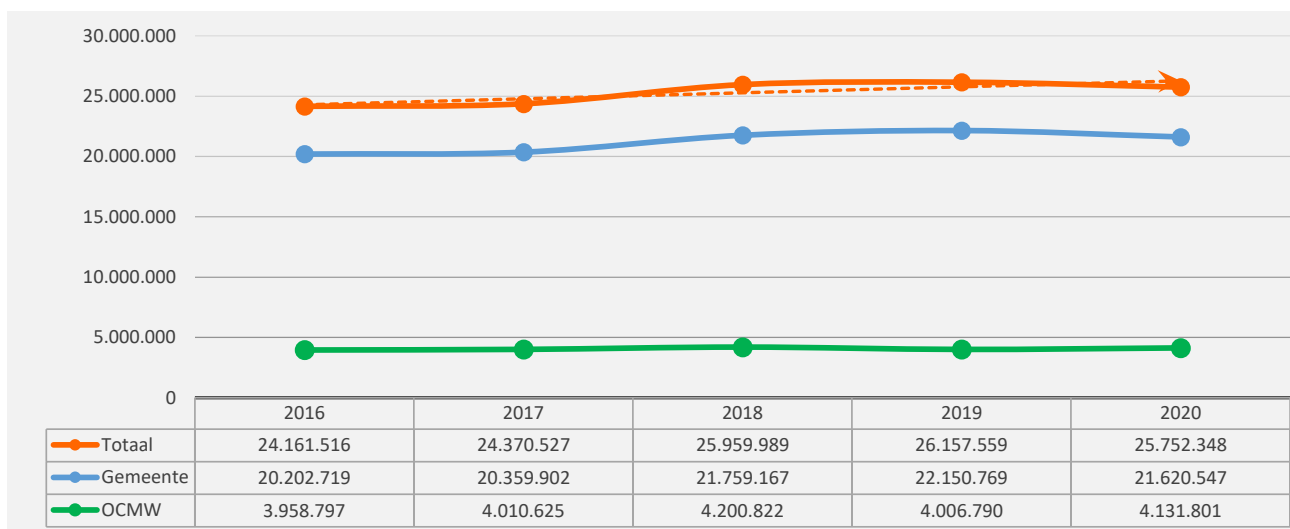
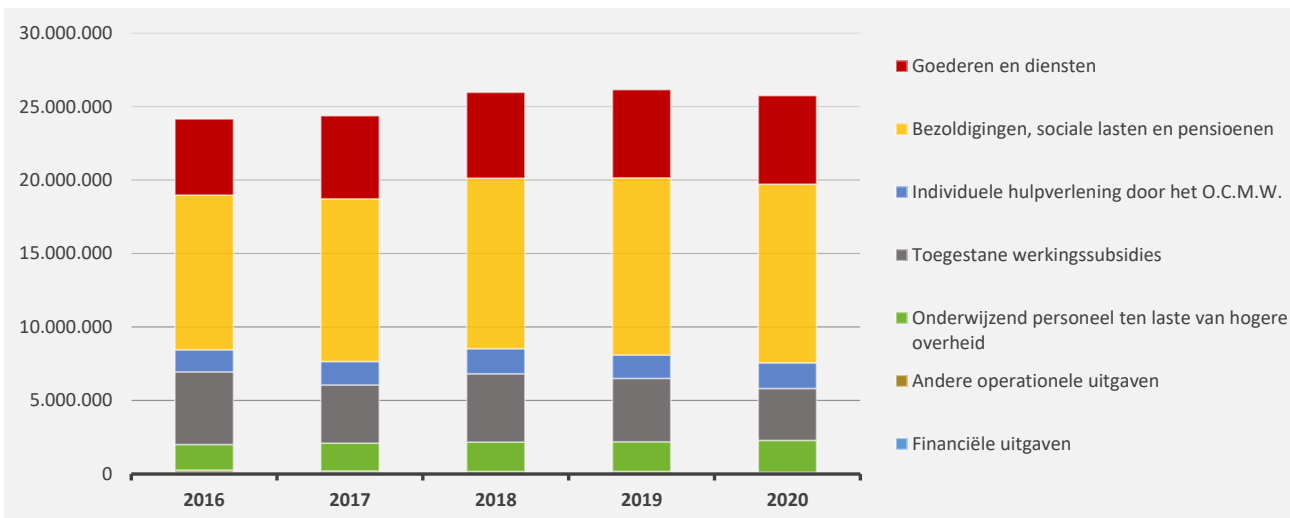
	BOEKJAAR		MJPLAN		REAL%
Exploitatie-uitgaven	25.752.348	100%	27.725.411	100%	93%
Goederen en diensten	6.021.184	26%	7.593.084	27%	79%
Bezoldigingen, sociale lasten en pensioenen	12.174.354	52%	14.362.801	52%	85%
<i>Onderwijzend personeel ten laste van hogere overheid</i>	2.179.687				
Individuele hulpverlening OCMW	1.725.940	7%	1.796.106	6%	96%
Toegestane werkingsubsidies	3.537.348	15%	3.810.404	14%	93%
Andere operationele uitgaven	33.324	0%	76.712	0%	43%
Financiële uitgaven	80.511	0%	86.304	0%	93%
Rechthebbers uit het overschot van het boekjaar					



2. Evolutie van de exploitatie-uitgaven 2020-2016

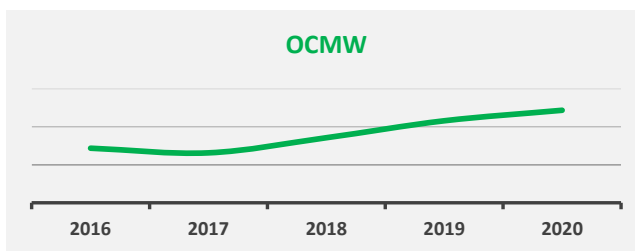
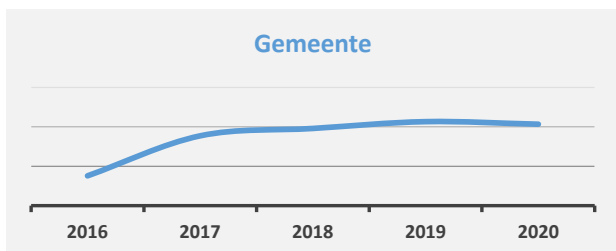
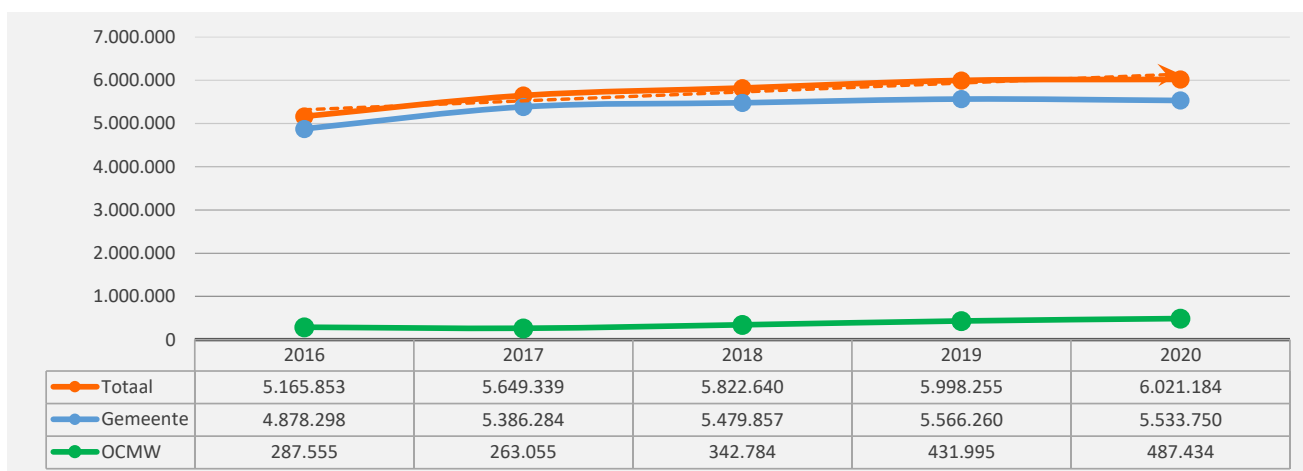
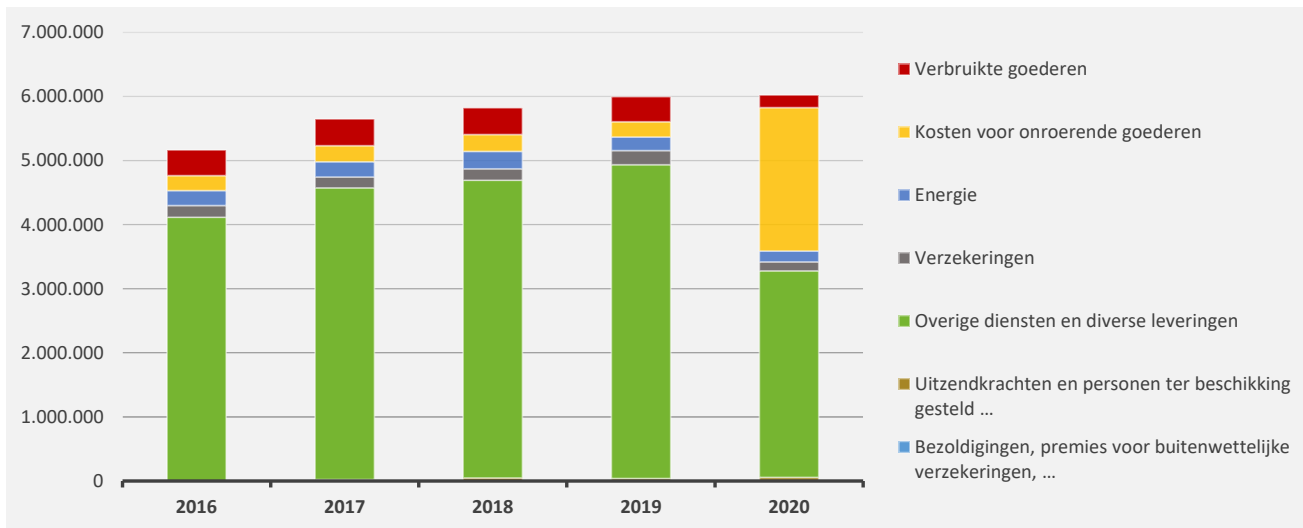
▲ stijging ▼ daling

	2020		2019		2018	
▼ Exploitatie-uitgaven	25.752.348	100%	26.157.559	100%	25.959.989	100%
▲ Goederen en diensten	6.021.184	26%	5.998.255	25%	5.822.640	24%
▲ Bezoldigingen, sociale lasten en pensioenen	12.174.354	52%	12.058.142	50%	11.606.302	48%
▲ <i>Onderwijzend personeel ten laste van hogere overheid</i>	2.179.687		2.018.955		1.984.132	
▲ Individuele hulpverlening door het O.C.M.W.	1.725.940	7%	1.596.428	7%	1.702.994	7%
▼ Toegestane werkingsubsidies	3.537.348	15%	4.308.031	18%	4.661.254	19%
▼ Andere operationele uitgaven	33.324	0%	106.101	0%	109.783	0%
▲ Financiële uitgaven	80.511	0%	71.647	0%	72.883	0%



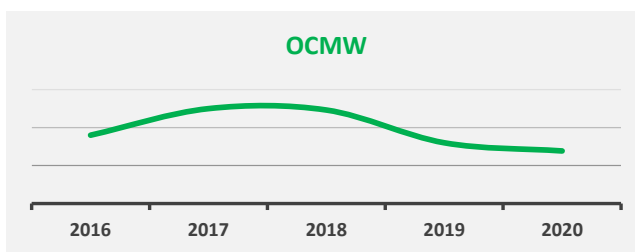
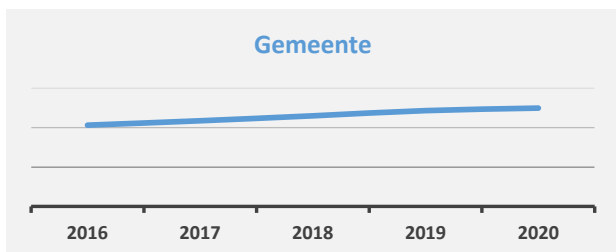
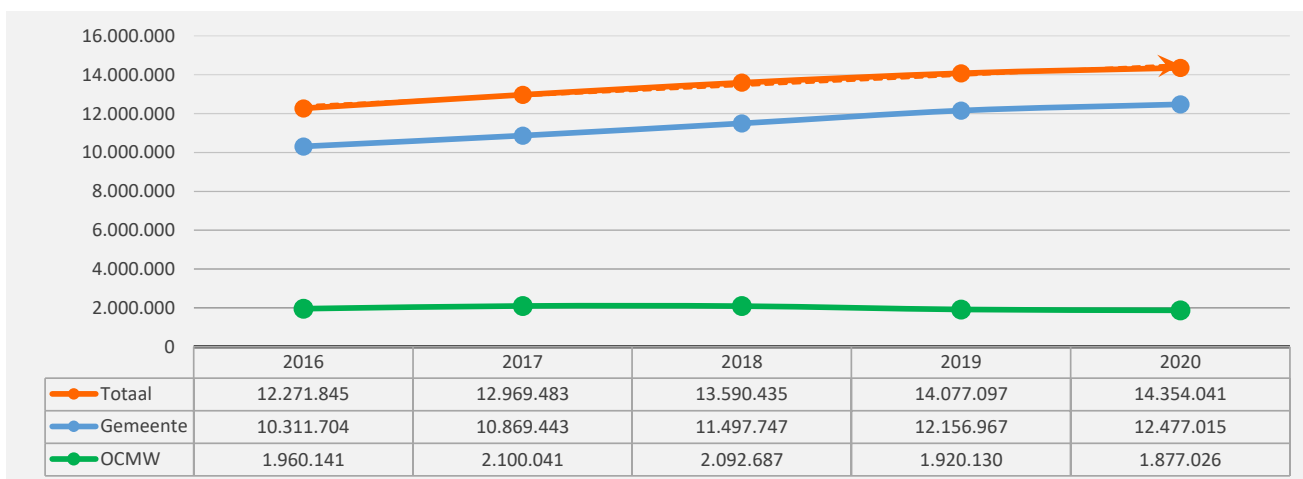
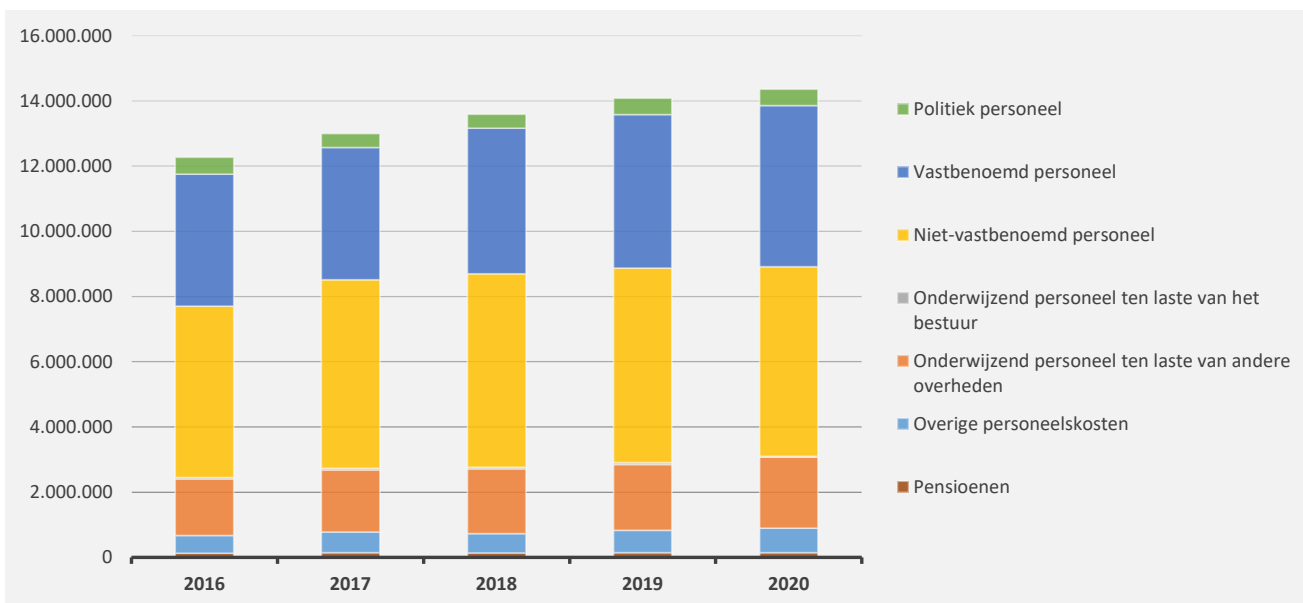
3. Evolutie van de 'goederen en diensten' 2020-2016

	2020		2019		2018	
▲ stijging ▼ daling						
▲ Goederen en diensten	6.021.184	100%	5.998.255	100%	5.822.640	100%
▼ Verbruikte goederen	195.613	3%	391.898	7%	416.108	7%
▲ Kosten voor onroerende goederen	2.236.466	37%	239.821	4%	264.206	5%
▼ Energie	170.245	3%	211.965	4%	272.479	5%
▼ Elektriciteit	110.002		131.151		163.975	
▼ Gas	48.797		67.061		86.077	
▼ Aardolieproducten	11.445		13.753		22.427	
▼ Verzekeringen	137.336	2%	220.876	4%	176.056	3%
▼ Overige diensten en diverse leveringen	3.224.192	54%	4.891.860	82%	4.647.560	80%
▲ Uitzendkrachten en personen ter beschikking gesteld ...	57.332	1%	41.835	1%	46.232	1%
▼ Bezoldigingen, premies voor buitenwettelijke verzekeringen, ...						



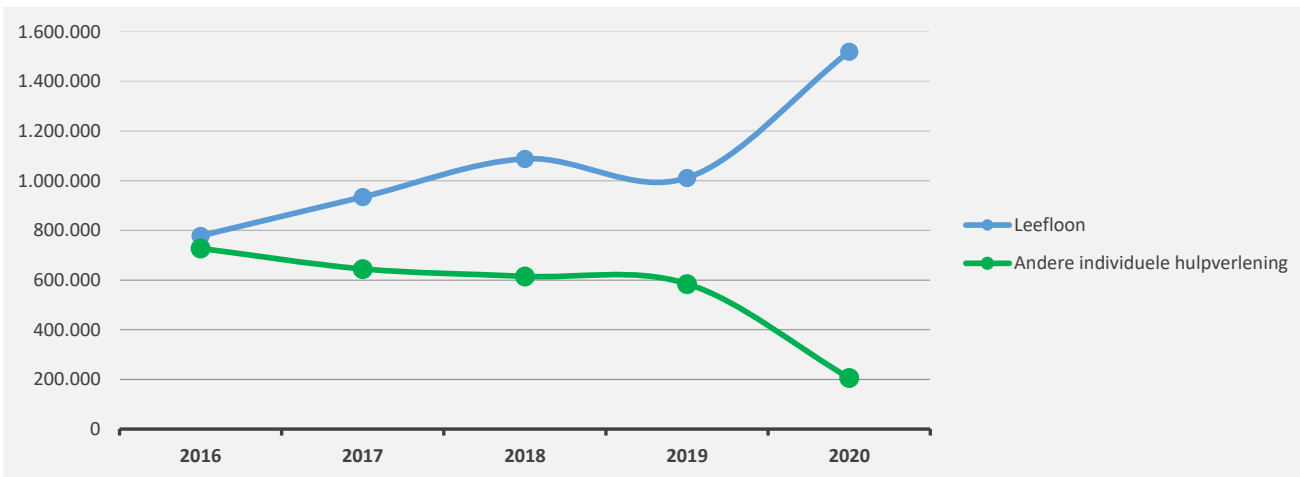
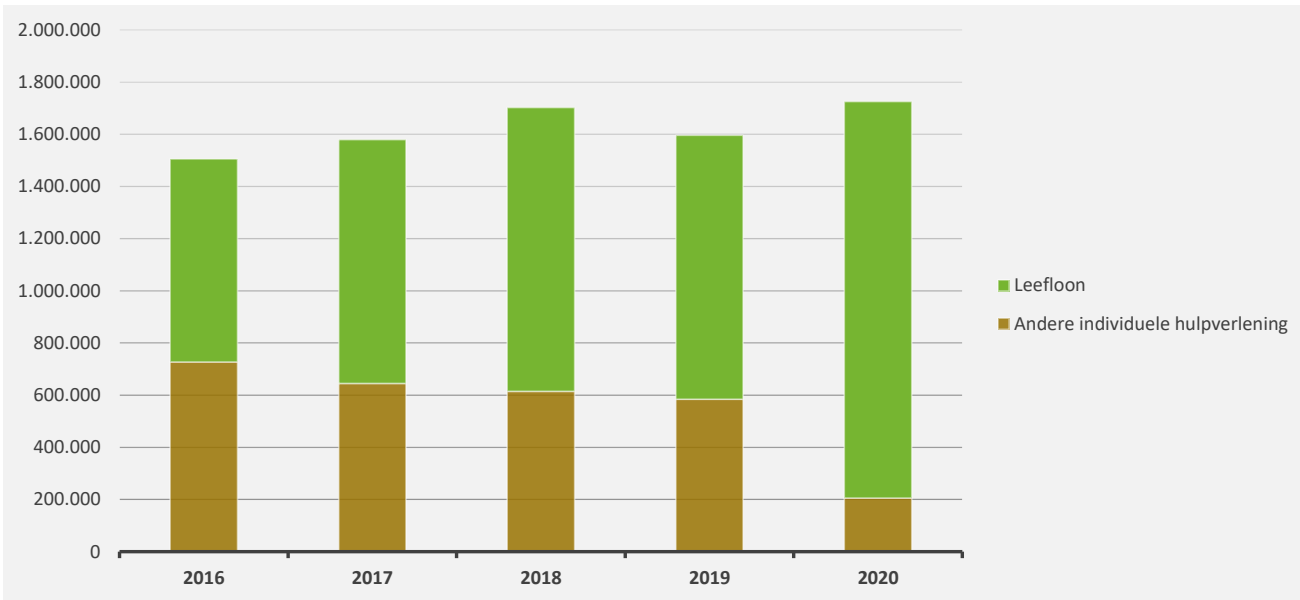
4. Evolutie van de personeelskosten 2020-2016

	2020		2019		2018
▲ stijging ▼ daling					
▲ Personeelskosten	14.354.041		14.077.097		13.590.435
▲ Bezoedigingen en werkgeversbijdragen	11.282.289	100%	11.229.381	100%	10.875.484
▲ Politiek personeel	496.437	4%	494.753	4%	428.168
▲ Vastbenoemd personeel	4.945.346	44%	4.704.551	42%	4.460.807
▼ Niet-vastbenoemd personeel	5.810.928	52%	5.971.859	53%	5.937.181
▼ Onderwijzend personeel ten laste van het bestuur	29.578	0%	58.219	1%	49.328
▲ Onderwijzend personeel ten laste van andere overheden	2.179.687		2.018.955		1.984.132
▲ Overige personeelskosten	743.493		682.280		590.773
▲ Pensioenen	148.572		146.480		140.046



5. Evolutie van de individuele hulpverlening door het OCMW 2020-2016

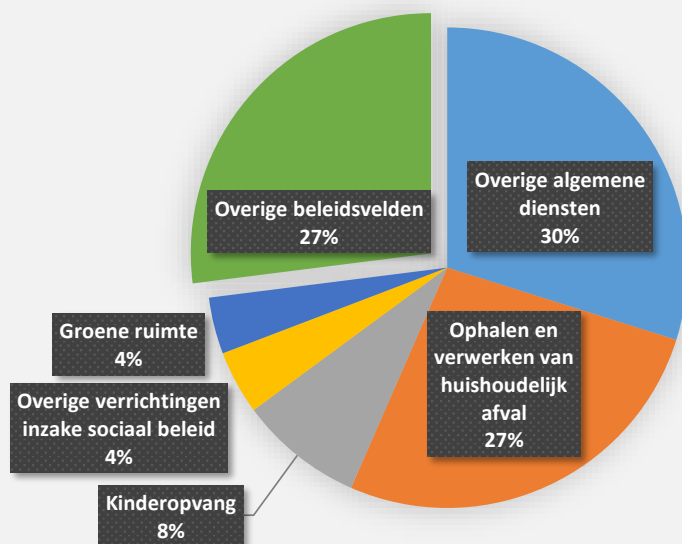
	2020		2019		2018	
▲ stijging ▼ daling						
▲ Individuele hulpverlening door het OCMW	1.725.940	100%	1.596.428	100%	1.702.994	100%
▲ Leefloon	1.520.032	88%	1.011.641	63%	1.088.115	64%
▼ Andere individuele hulpverlening	205.908	12%	584.787	37%	614.879	36%



6. Verdeling van de 'goederen en diensten' per beleidsveld 2020-2019 / meerjarenplan 2020

▲ stijging ▼ daling

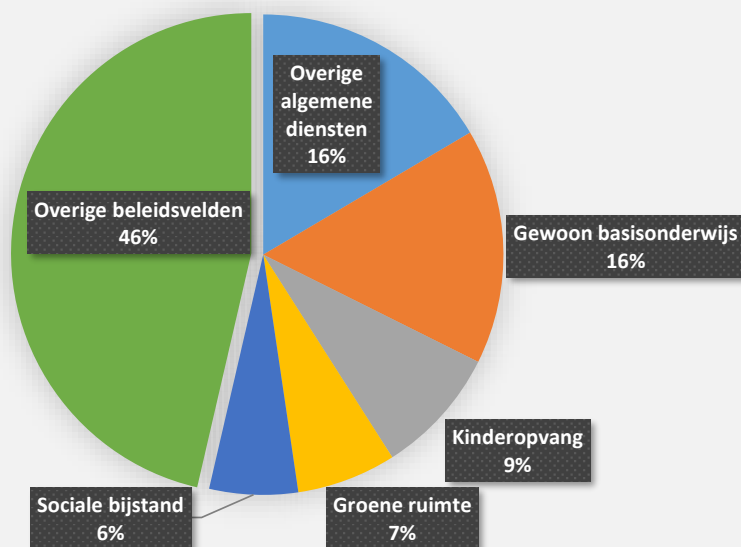
	2020		2019		MJPLAN	
▲ Goederen en diensten	6.021.184	100%	5.998.255	100%	7.593.084	100%
▲ 0119 Overige algemene diensten	1.798.109	30%	1.737.181	29%	2.277.140	30%
▲ 0300 Ophalen en verwerken van huishoudelijk afval	1.607.117	27%	1.579.995	26%	1.600.000	21%
▲ 0945 Kinderopvang	502.633	8%	464.245	8%	553.339	7%
▲ 0909 Overige verrichtingen inzake sociaal beleid	258.832	4%	181.920	3%	338.657	4%
▼ 0680 Groene ruimte	228.993	4%	307.470	5%	287.022	4%
▲ 0800 Gewoon basisonderwijs	214.084	4%	213.216	4%	387.337	5%
▼ 0670 Straatverlichting	191.032	3%	211.133	4%	305.000	4%
▲ 0944 Preventieve gezinsondersteuning	114.302	2%	8.271	0%	167.797	2%
▲ 0310 Beheer van regen- en afvalwater	87.251	1%	36.503	1%	140.192	2%
▼ 0703 Openbare bibliotheken	83.807	1%	89.045	1%	104.779	1%
▲ 0350 Klimaat en energie	82.383	1%			136.550	2%
▼ 0130 Administratieve dienstverlening	80.352	1%	168.576	3%	172.758	2%
▲ 0200 Wegen	75.291	1%	74.893	1%	77.014	1%
▲ 0110 Secretariaat	66.782	1%	32.335	1%	77.781	1%
▲ 0020 Fiscale aangelegenheden	62.330	1%			60.000	1%
▲ 0600 Ruimtelijke planning	55.605	1%	8.523	0%	58.084	1%
▼ 0710 Feesten en plechtigheden	50.673	1%	73.774	1%	82.000	1%
▲ 0741 Sportpromotie en -evenementen	46.857	1%			80.118	1%
▲ 0112 Personeelsdienst en vorming	41.088	1%	19.099	0%	54.830	1%
▲ 0751 Gemeentelijke dienstverlening gericht op kinderen &	39.128	1%			47.133	1%
▼ **** Overige beleidsvelden	334.537	6%	792.077	13%	585.552	8%



7. Verdeling van de personeelskosten per beleidsveld 2020-2019 / meerjarenplan 2020

▲ stijging ▼ daling

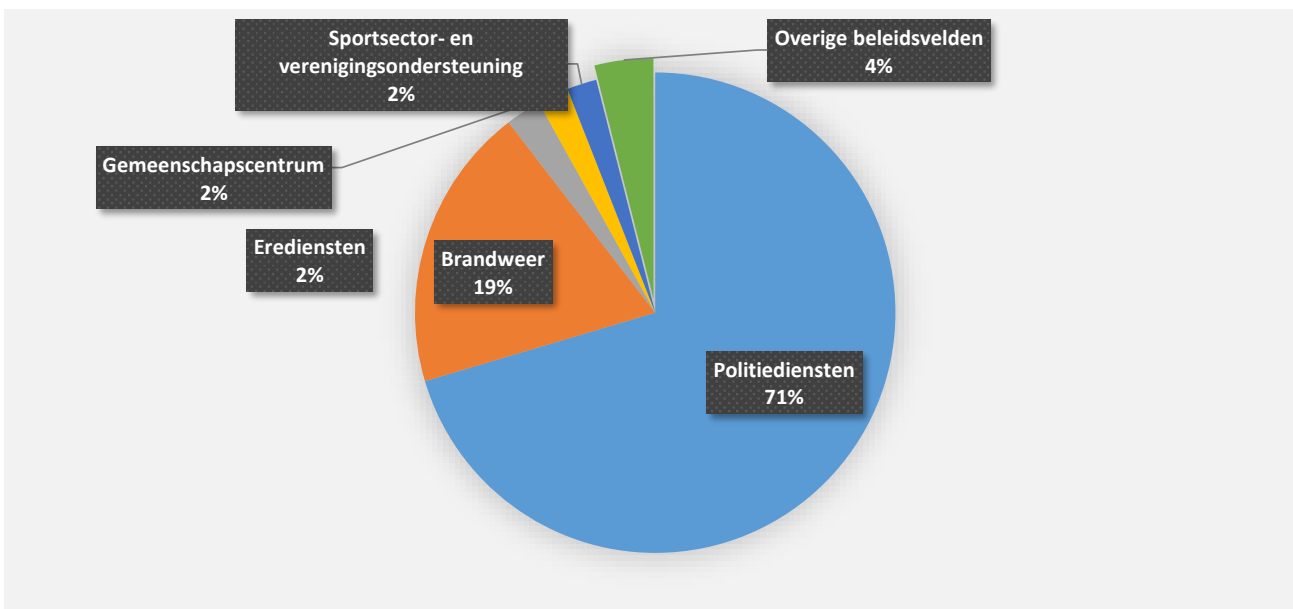
	2020		2019		MJPLAN	
▲ Personeelskosten	14.354.041	100%	14.077.097	100%	14.362.801	100%
▲ 0119 Overige algemene diensten	2.370.665	17%	2.067.792	15%	2.397.266	17%
▲ 0800 Gewoon basisonderwijs	2.274.966	16%	2.151.594	15%	2.077.527	14%
▲ 0945 Kinderopvang	1.235.358	9%	1.203.117	9%	1.255.158	9%
▼ 0680 Groene ruimte	960.494	7%	967.638	7%	987.210	7%
▼ 0900 Sociale bijstand	855.341	6%	899.031	6%	919.676	6%
▲ 0112 Personeelsdienst en vorming	690.234	5%	491.887	3%	757.681	5%
▲ 0100 Politieke organen	685.888	5%	641.449	5%	698.353	5%
▲ 0110 Secretariaat	628.231	4%	615.049	4%	630.849	4%
▼ 0130 Administratieve dienstverlening	603.767	4%	605.943	4%	602.709	4%
▲ 0111 Fiscale en financiële diensten	587.687	4%	576.723	4%	588.988	4%
▲ 0705 Gemeenschapscentrum	447.000	3%	430.435	3%	443.592	3%
▼ 0200 Wegen	420.843	3%	712.182	5%	379.835	3%
▲ 0310 Beheer van regen- en afvalwater	379.429	3%	54.246	0%	425.942	3%
▲ 0703 Openbare bibliotheken	378.548	3%	338.028	2%	388.195	3%
▼ 0904 Activering van tewerkstelling	221.538	2%	238.750	2%	236.590	2%
▼ 0600 Ruimtelijke planning	190.609	1%	210.717	1%	188.018	1%
▲ 0171 Gemeentelijk/stedelijk wijkoverleg	186.539	1%			188.663	1%
▼ 0114 Organisatiebeheersing	171.826	1%	198.642	1%	172.304	1%
▲ 0742 Sportinfrastructuur	147.294	1%			149.209	1%
▲ 0944 Preventieve gezinsondersteuning	108.722	1%	98.787	1%	113.929	1%
▼ **** Overige beleidsvelden	809.062	6%	1.575.087	11%	761.109	5%



8. Verdeling van de toegestane subsidies per beleidsveld 2020-2019 / meerjarenplan 2020

▲ stijging ▼ daling

	2020		2019		MJPLAN	
▼ Toegestane subsidies	3.537.348	100%	4.308.031	100%	3.810.404	100%
▲ 0400 Politiediensten	2.490.230	70%	1.984.089	46%	2.518.978	66%
▲ 0410 Brandweer	677.489	19%	577.970	13%	683.373	18%
▲ 0790 Erediensten	84.676	2%	82.326	2%	84.676	2%
▲ 0705 Gemeenschapscentrum	74.232	2%	69.382	2%	75.151	2%
▲ 0740 Sportsector- en verenigingsondersteuning	70.899	2%	48.200	1%	70.899	2%
▲ 0750 Jeugdsector- en verenigingsondersteuning	30.729	1%	19.644	0%	33.500	1%
▼ 0900 Sociale bijstand	18.186	1%	1.250.000	29%	155.075	4%
▲ 0500 Handel en middenstand	15.000	0%	6.000	0%	21.000	1%
▲ 0945 Kinderopvang	13.151	0%	1.250	0%	16.800	0%
▼ 0350 Klimaat en energie	11.696	0%	25.400	1%	23.500	1%
▼ 0909 Overige verrichtingen inzake sociaal beleid	10.471	0%	124.295	3%	11.000	0%
▲ 0520 Toerisme - Onthaal en promotie	9.000	0%			9.952	0%
▼ 0160 Hulp aan het buitenland	8.500	0%	9.950	0%	8.500	0%
▼ 0150 Internationale relaties	7.400	0%	7.400	0%	8.500	0%
▲ 0309 Overig afval- en materialenbeheer	5.739	0%	4.989	0%	6.000	0%
▼ 0310 Beheer van regen- en afvalwater	3.714	0%	17.302	0%	25.000	1%
▼ 0610 Gebiedsontwikkeling	2.994	0%	5.080	0%		
▼ 0710 Feesten en plechtigheden	1.908	0%	7.682	0%	3.500	0%
▲ 0944 Preventieve gezinsondersteuning	832	0%			6.000	0%
▼ 0985 Gezondheidspromotie en ziektepreventie	500	0%	16.490	0%	1.000	0%
▼ **** Overige beleidsvelden			50.583	1%	48.000	1%



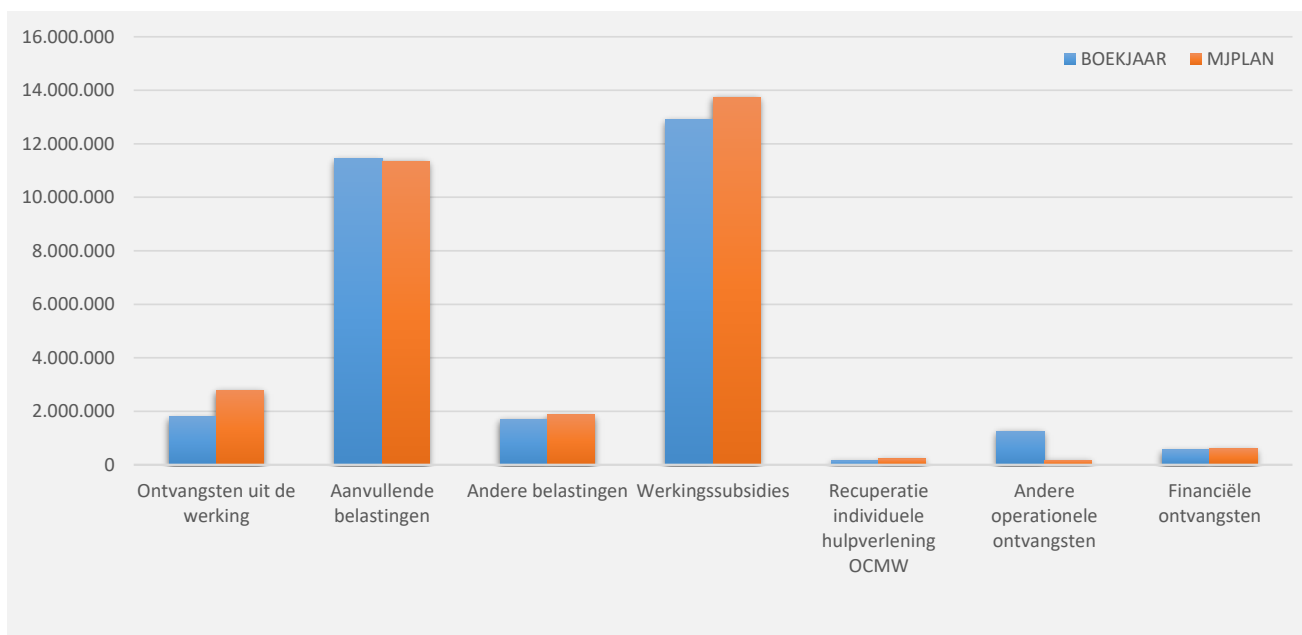
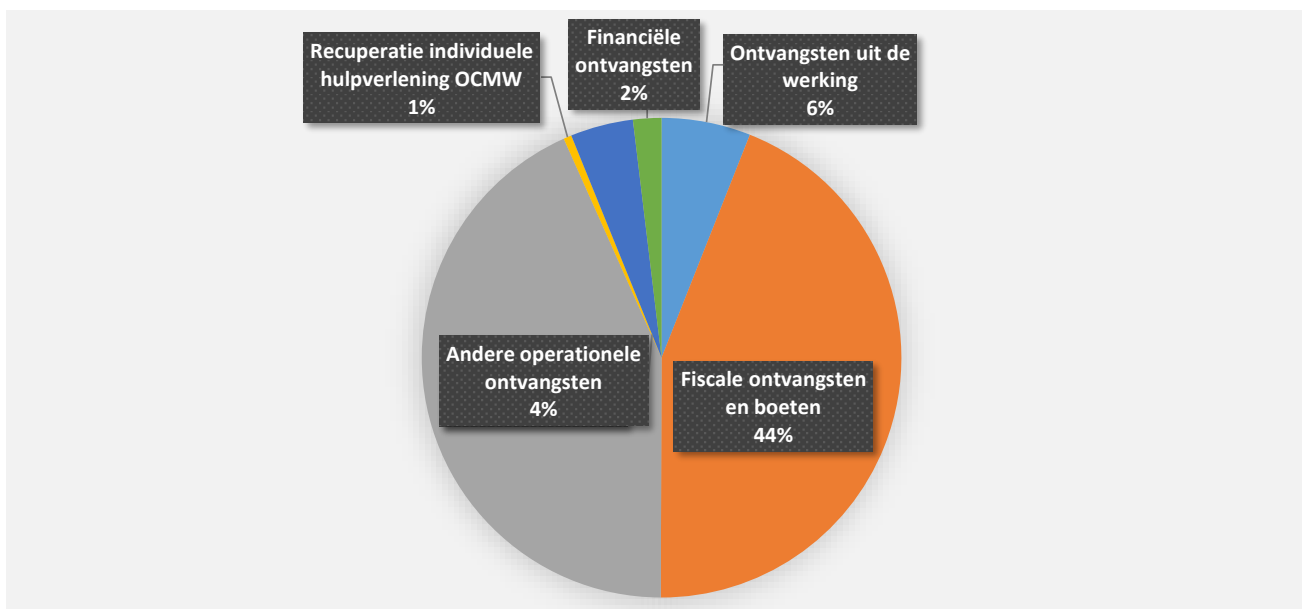
31/12/2020

31/12/2019

II. EXPLOITATIE-ONTVANGSTEN	Code	29.845.086	29.976.101
A. Operationele ontvangsten	70/4	29.275.090	29.358.614
1. Ontvangsten uit de werking	70	1.792.123	2.537.363
0300 Ophalen en verwerken van huishoudelijk afval		632.969	713.788
0945 Kinderopvang		311.136	426.609
0220 Parkeren		183.565	178.367
0130 Administratieve dienstverlening		99.924	704
0119 Overige algemene diensten		90.325	201.921
0800 Gewoon basisonderwijs		74.275	147.952
0930 Sociale huisvesting		71.508	60.166
**** Overige beleidsvelden		328.422	807.857
2. Fiscale ontvangsten en boeten	73	13.145.023	12.964.639
a. Aanvullende belastingen		11.438.502	11.089.751
Opcentiemen op de onroerende voorheffing	7300	4.958.954	4.277.676
Aanvullende belasting op de personenbelasting	7301	6.232.958	6.559.161
Andere aanvullende belastingen	7302/9	246.591	252.914
b. Andere belastingen en boetes	731/9	1.706.521	1.874.888
Algemene gemeentebelasting	7380	747.298	742.854
Exploitatie hinderlijke inrichtingen	73401	378.005	348.350
Algemene bedrijfsbelasting	73400	287.587	283.452
Verspreiding kosteloos reclamedrukwerk	73424	165.941	262.253
Leegstaande woningen en gebouwen	7374	64.330	37.599
Overige belastingen	****	63.360	200.380
3. Werkingssubsidies		12.912.550	12.427.375
a. Algemene werkingssubsidies		7.367.723	7.800.461
Gemeentefonds (basis- en aanvullende dotatie)	7400	5.238.313	4.465.534
Andere algemene werkingssubsidies	7401/4	2.129.410	3.334.927
b. Specifieke werkingssubsidies	7405/9	5.544.827	4.626.914
0800 Gewoon basisonderwijs		2.606.259	2.387.580
0900 Sociale bijstand		1.356.378	1.141.781
0945 Kinderopvang		878.521	829.179
0944 Preventieve gezinsondersteuning		226.339	8.486
0350 Klimaat en energie		184.669	
0904 Activering van tewerkstelling		166.709	135.580
0903 Lokale opvanginitiatieven voor asielzoekers		56.792	114.907
**** Overige beleidsvelden		69.160	9.400
4. Recuperatie individuele hulpverlening	748	162.671	263.937
5. Andere operationele ontvangsten	742/7	1.262.722	1.165.300
0310 Beheer van regen- en afvalwater		1.164.818	1.017.446
0100 Politieke organen		28.269	27.606
0119 Overige algemene diensten		23.221	80.883
**** Overige beleidsvelden		46.415	39.364
B. Financiële ontvangsten	75	569.996	617.486
0640 Elektriciteitsvoorziening		280.145	240.843
0650 Gasvoorziening		269.302	204.892
0030 Financiële aangelegenheden		20.501	152.401
0629 Overig woonbeleid		48	19.350
C. Tussenkost door derden in het tekort van het boekjaar	794		

1. Samenstelling van de exploitatieontvangsten 2020 - Vergelijking rekening-meerjarenplan

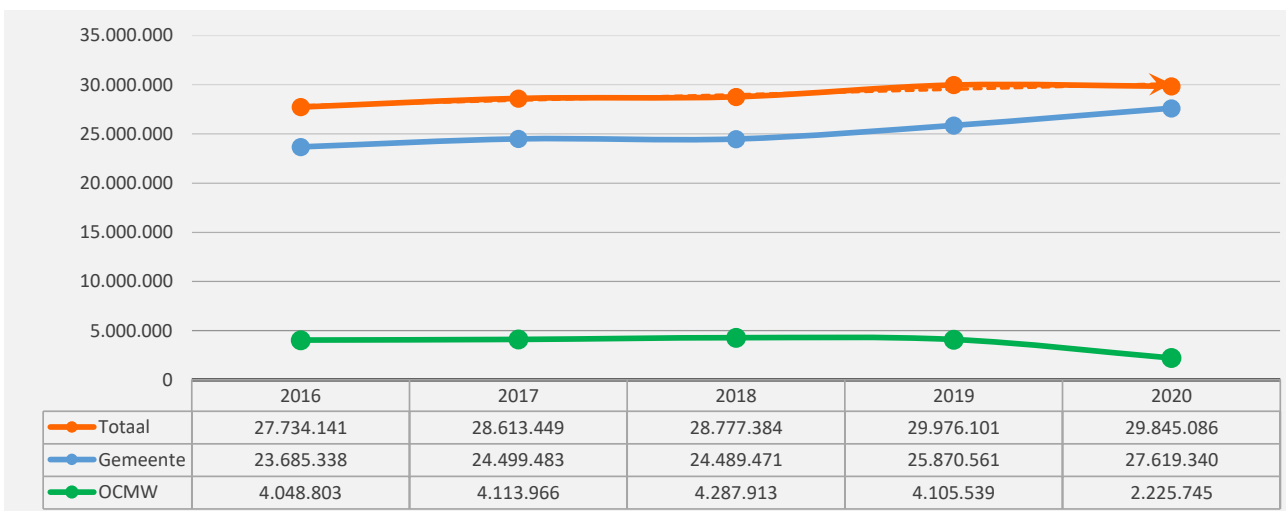
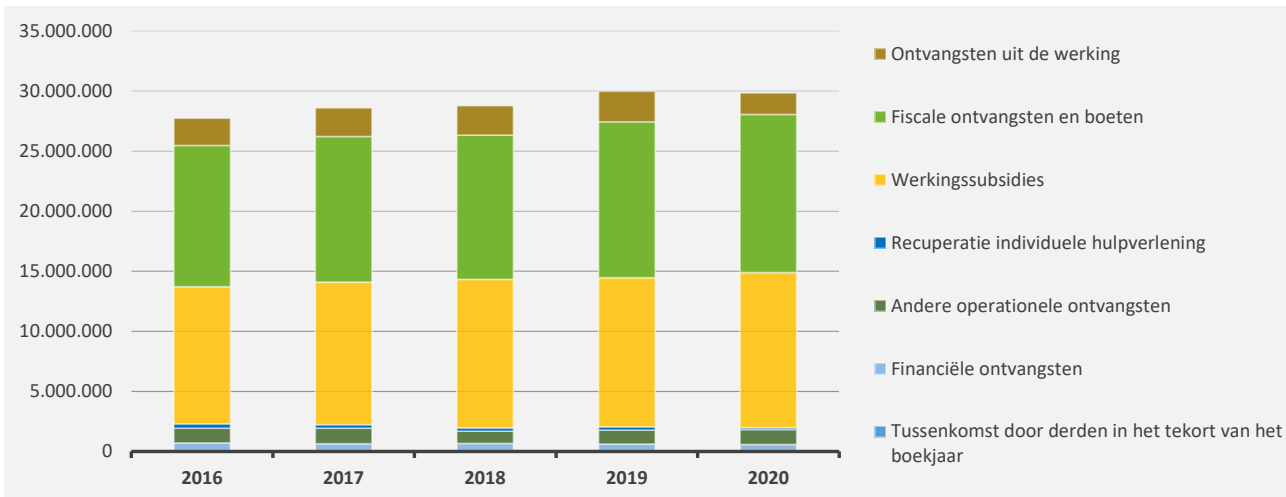
	BOEKJAAR		MJPLAN		REAL%
Exploitatieontvangsten	29.845.086	100%	30.763.550	100%	97%
Ontvangsten uit de werking	1.792.123	6%	2.792.410	9%	64%
Fiscale ontvangsten en boeten	13.145.023	44%	13.224.717	43%	99%
<i>Aanvullende belastingen</i>	<i>11.438.502</i>		<i>11.352.217</i>		<i>101%</i>
<i>Andere belastingen</i>	<i>1.706.521</i>		<i>1.872.500</i>		<i>91%</i>
Werkingsubsidies	12.912.550	43%	13.744.854	45%	94%
Recuperatie individuele hulpverlening OCMW	162.671	1%	226.000	1%	72%
Andere operationele ontvangsten	1.262.722	4%	170.093	1%	742%
Financiële ontvangsten	569.996	2%	605.475	2%	94%
Tussenkost door derden in het tekort van het boekjaar					



2. Evolutie van de exploitatieontvangsten 2020-2016

▲ stijging ▼ daling

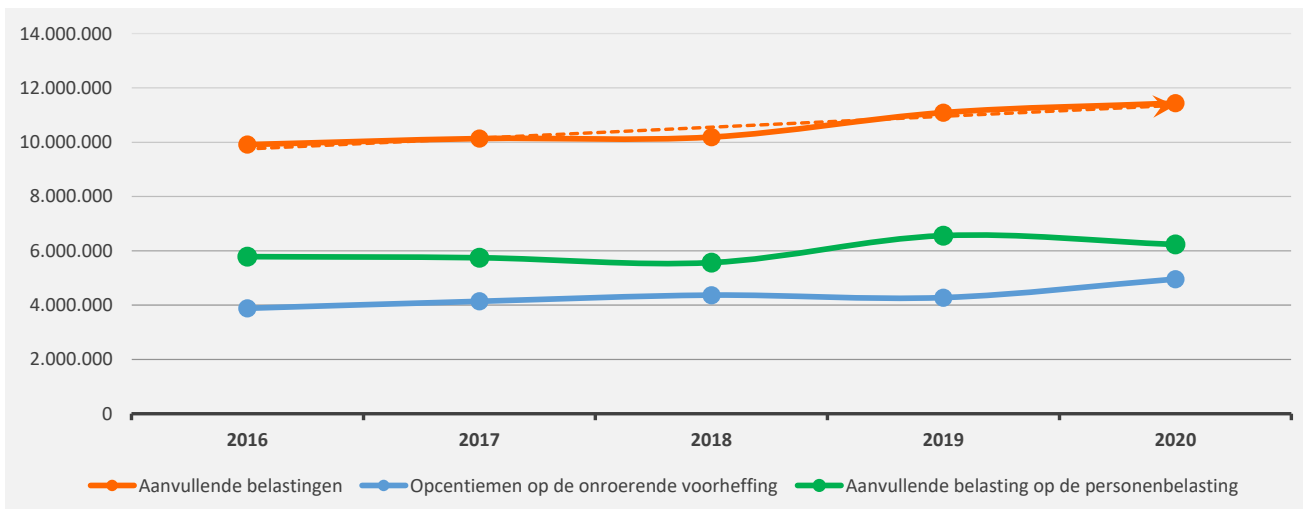
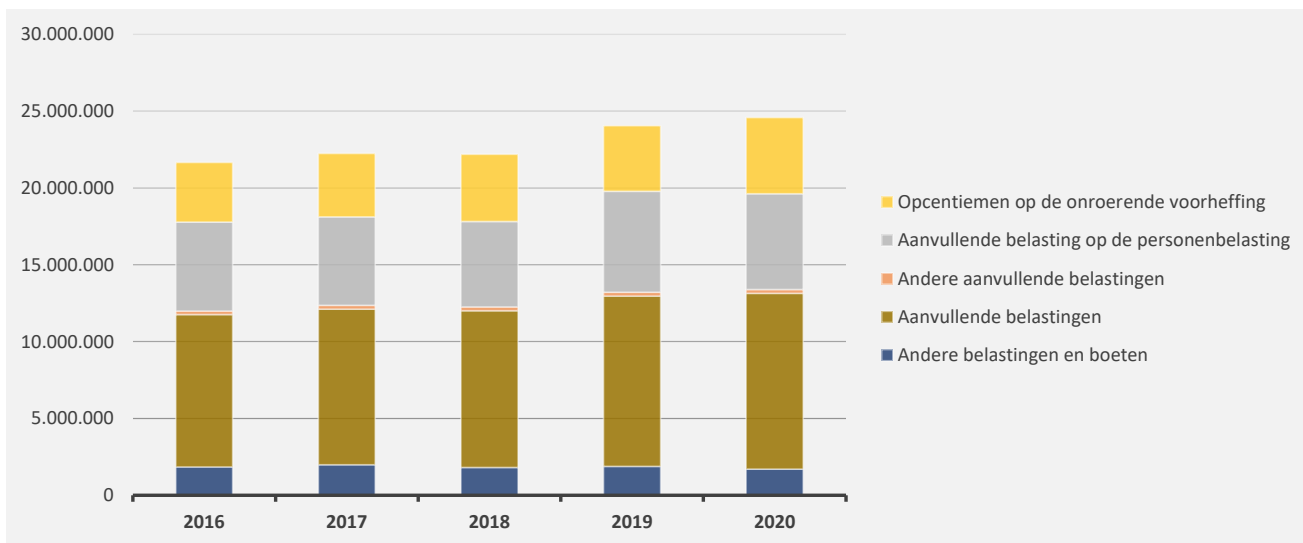
	2020		2019		2018	
▼ Exploitatieontvangsten	29.845.086	100%	29.976.101	100%	28.777.384	100%
▼ Ontvangsten uit de werking	1.792.123	6%	2.537.363	8%	2.449.482	9%
▲ Fiscale ontvangsten en boeten	13.145.023	44%	12.964.639	43%	12.004.288	42%
▲ <i>Aanvullende belastingen</i>	<i>11.438.502</i>		<i>11.089.751</i>		<i>10.187.789</i>	
▼ <i>Andere belastingen en boeten</i>	<i>1.706.521</i>		<i>1.874.888</i>		<i>1.816.499</i>	
▲ Werkingsubsidies	12.912.550	43%	12.427.375	41%	12.358.526	43%
▼ Recuperatie individuele hulpverlening	162.671	1%	263.937	1%	266.815	1%
▲ Andere operationele ontvangsten	1.262.722	4%	1.165.300	4%	1.028.082	4%
▼ Financiële ontvangsten	569.996	2%	617.486	2%	670.191	2%
▼ Tussenkost door derden in het tekort van het boekjaar						



3. Evolutie van de fiscale ontvangsten en boeten 2020-2016

▲ stijging ▼ daling

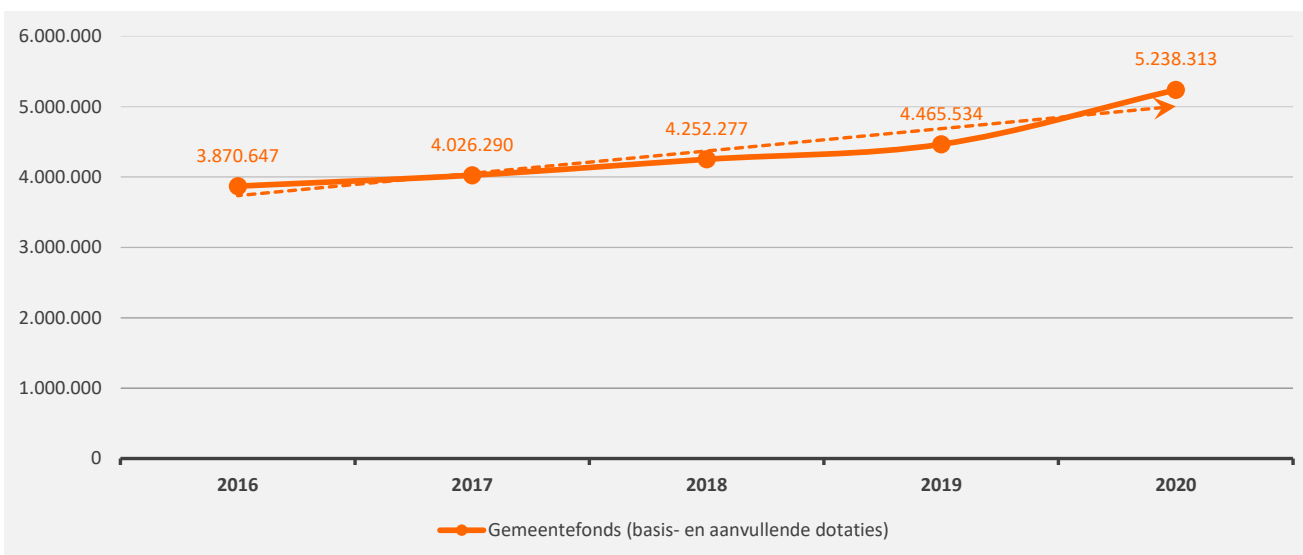
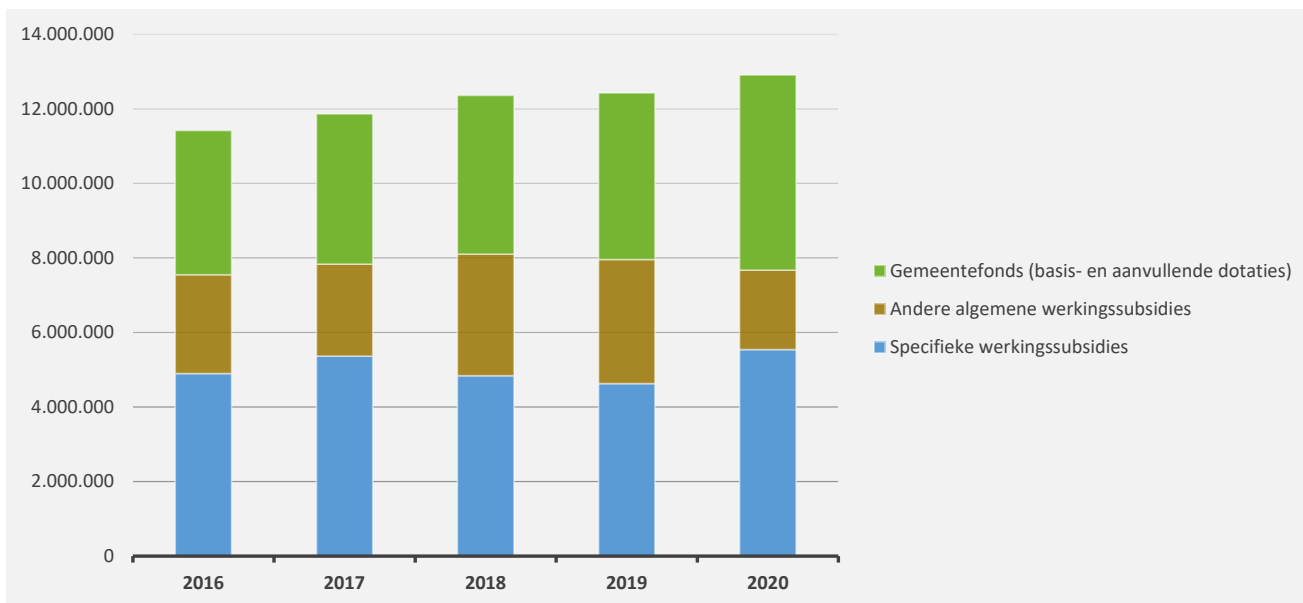
	2020		2019		2018
▲ Fiscale ontvangsten	13.145.023		12.964.639		12.004.288
▲ Aanvullende belastingen	11.438.502	100%	11.089.751	100%	10.187.789
▲ <i>Opcentiemen op de onroerende voorheffing</i>	4.958.954	43%	4.277.676	39%	4.368.064
▼ <i>Aanvullende belasting op de personenbelasting</i>	6.232.958	54%	6.559.161	59%	5.566.215
▼ <i>Andere aanvullende belastingen</i>	246.591	2%	252.914	2%	253.510
▼ Andere belastingen en boeten	1.706.521	100%	1.874.888	100%	1.816.499
▲ <i>Algemene gemeentebelasting</i>	747.298	44%	742.854	40%	738.912
▲ <i>Exploitatie hinderlijke inrichtingen</i>	378.005	22%	348.350	19%	360.758
▲ <i>Algemene bedrijfsbelasting</i>	287.587	17%	283.452	15%	276.257
▼ <i>Verspreiding kosteloos reclamedrukwerk</i>	165.941	10%	262.253	14%	273.986
▲ <i>Leegstaande woningen en gebouwen</i>	64.330	4%	37.599	2%	23.356
▲ <i>Tweede verblijven</i>	26.000	2%	6.750	0%	5.000
▲ <i>Boetes</i>	20.888	1%			
▼ <i>Diensten verhuur voertuigen met bestuurder</i>	7.156	0%	8.519	0%	5.550
▼ <i>Overige andere belastingen</i>	5.249	0%	27.394	1%	1.238
▼ <i>Nachtwinkels en phoneshops</i>	3.000	0%	4.500	0%	9.000
▼ <i>Overige belastingen</i>	1.068	0%	153.217	8%	122.443



4. Evolutie van de werkingssubsidies 2020-2016

▲ stijging ▼ daling

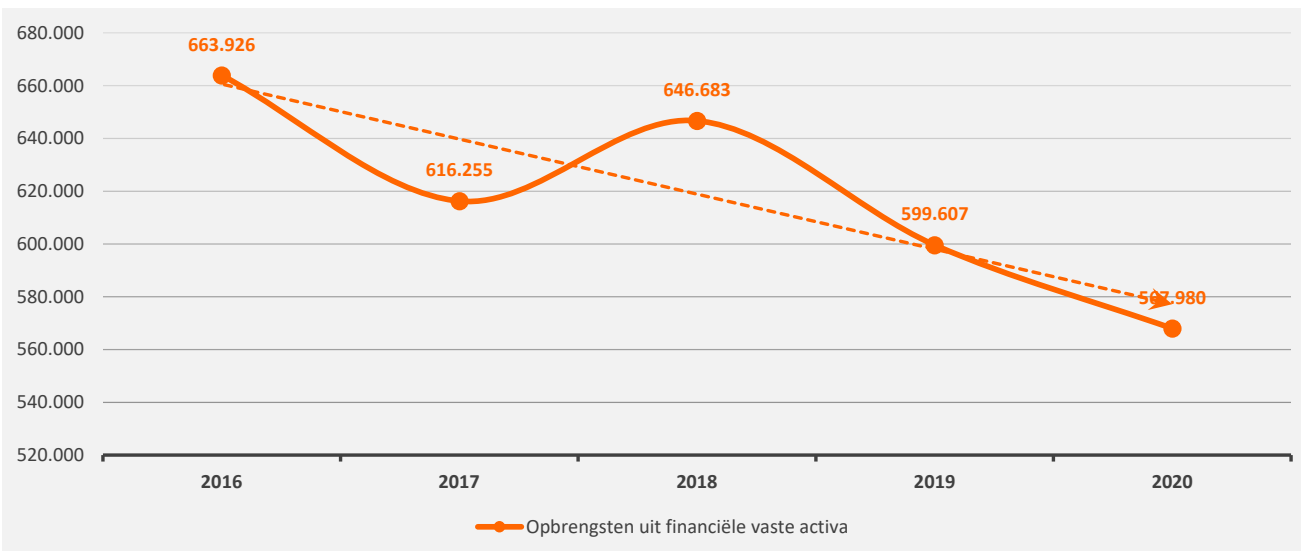
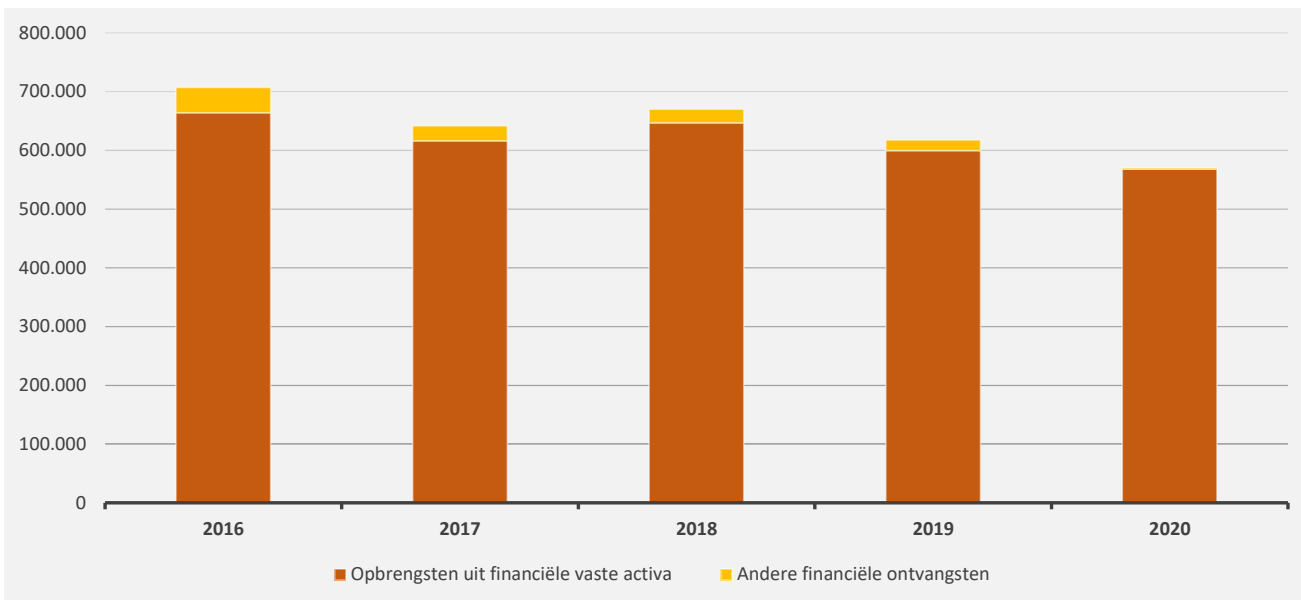
	2020		2019		2018	
▲ Werkingsubsidies	12.912.550	100%	12.427.375	100%	12.358.526	100%
▲ Gemeentefonds (basis- en aanvullende dotaties)	5.238.313	41%	4.465.534	36%	4.252.277	34%
▼ Andere algemene werkingssubsidies	2.129.410	16%	3.334.927	27%	3.267.585	26%
▲ Specifieke werkingssubsidies	5.544.827	43%	4.626.914	37%	4.838.664	39%



5. Evolutie van de financiële ontvangsten 2020-2016

▲ stijging ▼ daling

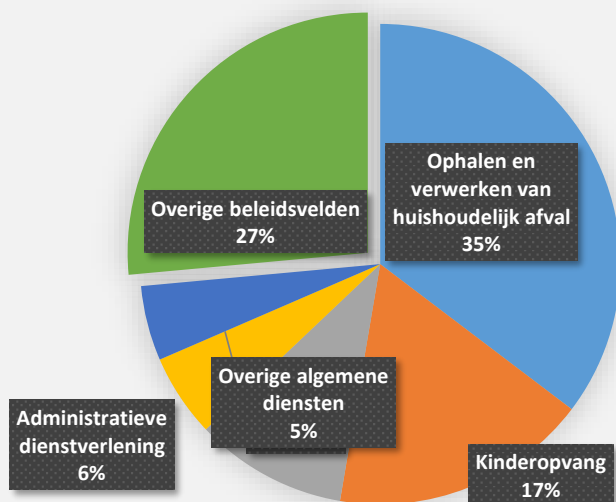
	2020		2019		2018	
▼ Financiële ontvangsten	569.996	100%	617.486	100%	670.191	100%
▼ Opbrengsten uit financiële vaste activa	567.980	100%	599.607	97%	646.683	96%
▼ Andere financiële ontvangsten	2.016	0%	17.879	3%	23.508	4%



6. Verdeling van de ontvangsten uit de werking per beleidsveld 2020-2019 / meerjarenplan 2020

▲ stijging ▼ daling

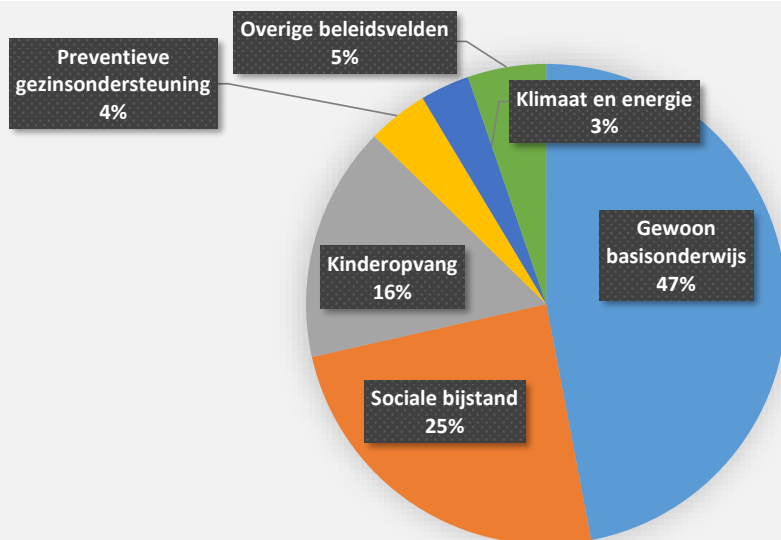
	2020		2019		MJPLAN	
▼ Ontvangsten uit de werking	1.792.123	100%	2.537.363	100%	2.792.410	100%
▼ 0300 Ophalen en verwerken van huishoudelijk afval	632.969	35%	713.788	28%	710.000	25%
▼ 0945 Kinderopvang	311.136	17%	426.609	17%	490.000	18%
▲ 0220 Parkeren	183.565	10%	178.367	7%	185.000	7%
▲ 0130 Administratieve dienstverlening	99.924	6%	704	0%	165.000	6%
▼ 0119 Overige algemene diensten	90.325	5%	201.921	8%	118.600	4%
▼ 0800 Gewoon basisonderwijs	74.275	4%	147.952	6%	197.000	7%
▲ 0930 Sociale huisvesting	71.508	4%	60.166	2%	69.160	2%
▲ 0990 Begraafplaatsen	55.236	3%	53.033	2%	65.000	2%
▲ 0741 Sportpromotie en -evenementen	33.435	2%			55.000	2%
▲ 0600 Ruimtelijke planning	25.085	1%	24.464	1%	45.000	2%
▼ **** Overige beleidsvelden	214.667	12%	730.361	29%	692.650	25%



7. Verdeling van de specifieke werkingssubsidies per beleidsveld 2020-2019 / meerjarenplan 2020

▲ stijging ▼ daling

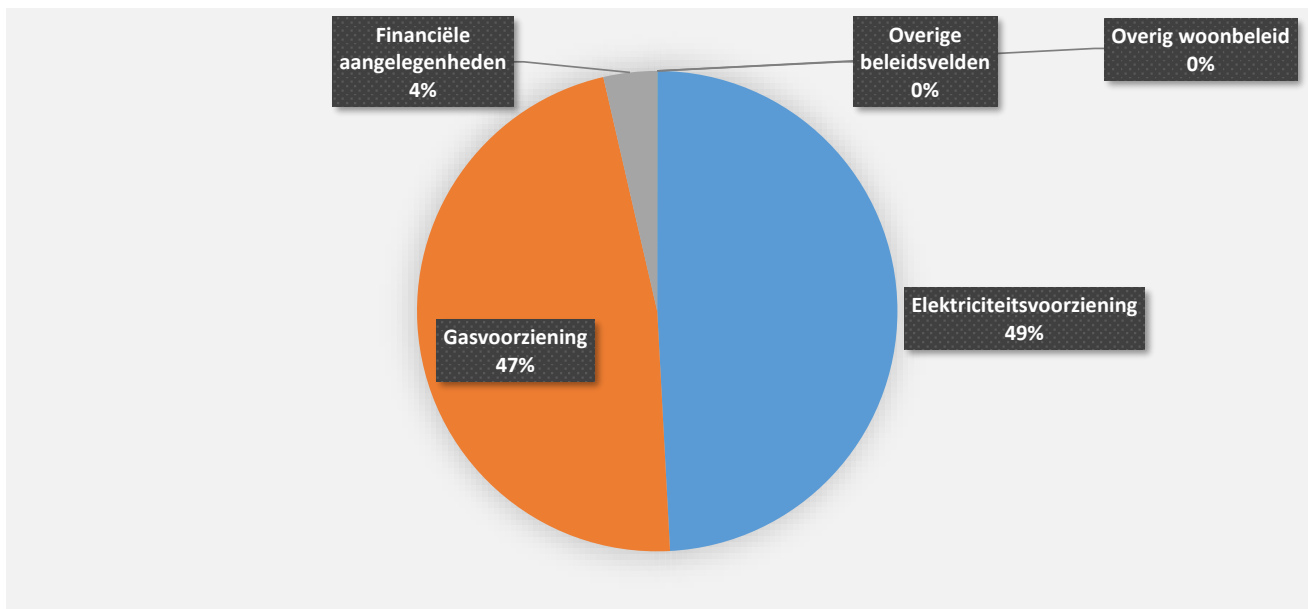
	2020		2019		MJPLAN	
▲ Specifieke werkingssubsidies	5.544.827	100%	4.626.914	100%	6.486.657	100%
▲ 0800 Gewoon basisonderwijs	2.606.259	47%	2.387.580	52%	2.405.300	37%
▲ 0900 Sociale bijstand	1.356.378	24%	1.141.781	25%	1.534.481	24%
▲ 0945 Kinderopvang	878.521	16%	829.179	18%	1.023.000	16%
▲ 0944 Preventieve gezinsondersteuning	226.339	4%	8.486	0%	11.834	0%
▲ 0350 Klimaat en energie	184.669	3%			184.669	3%
▲ 0904 Activering van tewerkstelling	166.709	3%	135.580	3%	175.581	3%
▼ 0903 Lokale opvanginitiatieven voor asielzoekers	56.792	1%	114.907	2%	70.000	1%
▲ 0119 Overige algemene diensten	31.337	1%			5.500	0%
▲ 0909 Overige verrichtingen inzake sociaal beleid	11.965	0%			15.453	0%
▲ 0390 Overige milieubescherming	11.353	0%	9.400	0%		
▲ **** Overige beleidsvelden	14.505	0%			1.060.840	16%



8. Verdeling van de financiële ontvangsten per beleidsveld 2020-2019 / meerjarenplan 2020

▲ stijging ▼ daling

	2020		2019		MJPLAN	
▼ Financiële ontvangsten	569.996	100%	617.486	100%	605.475	100%
▲ 0640 Elektriciteitsvoorziening	280.145	49%	240.843	39%	300.160	50%
▲ 0650 Gasvoorziening	269.302	47%	204.892	33%	269.010	44%
▼ 0030 Financiële aangelegenheden	20.501	4%	152.401	25%	36.250	6%
▼ 0629 Overig woonbeleid	48	0%	19.350	3%	55	0%



INVESTERINGSVERRICHTINGEN PER BELEIDSVELD

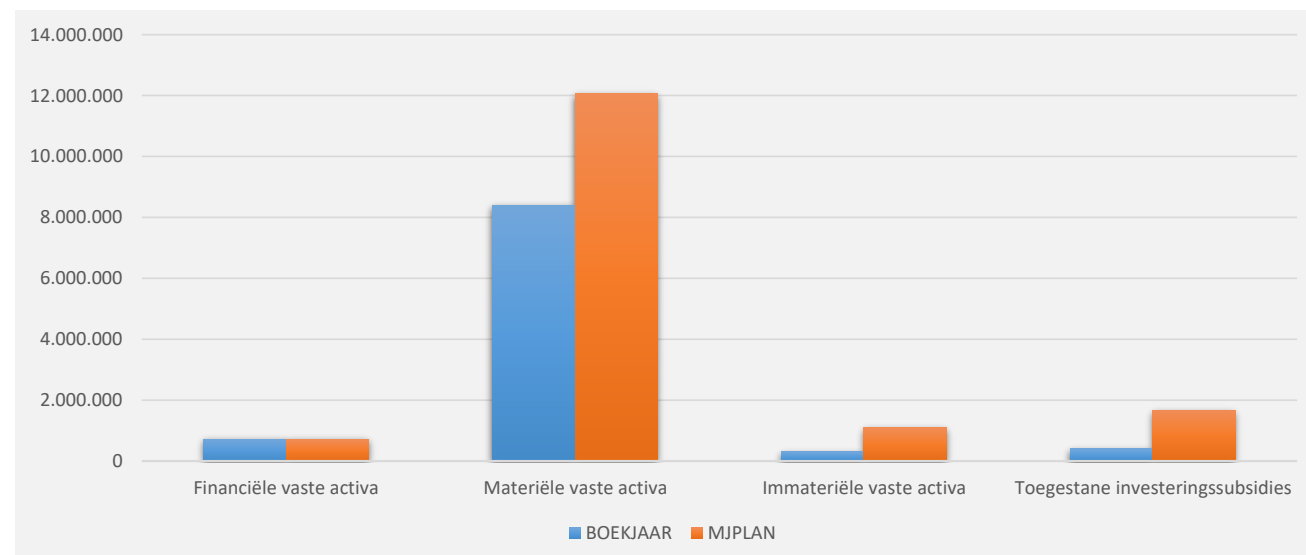
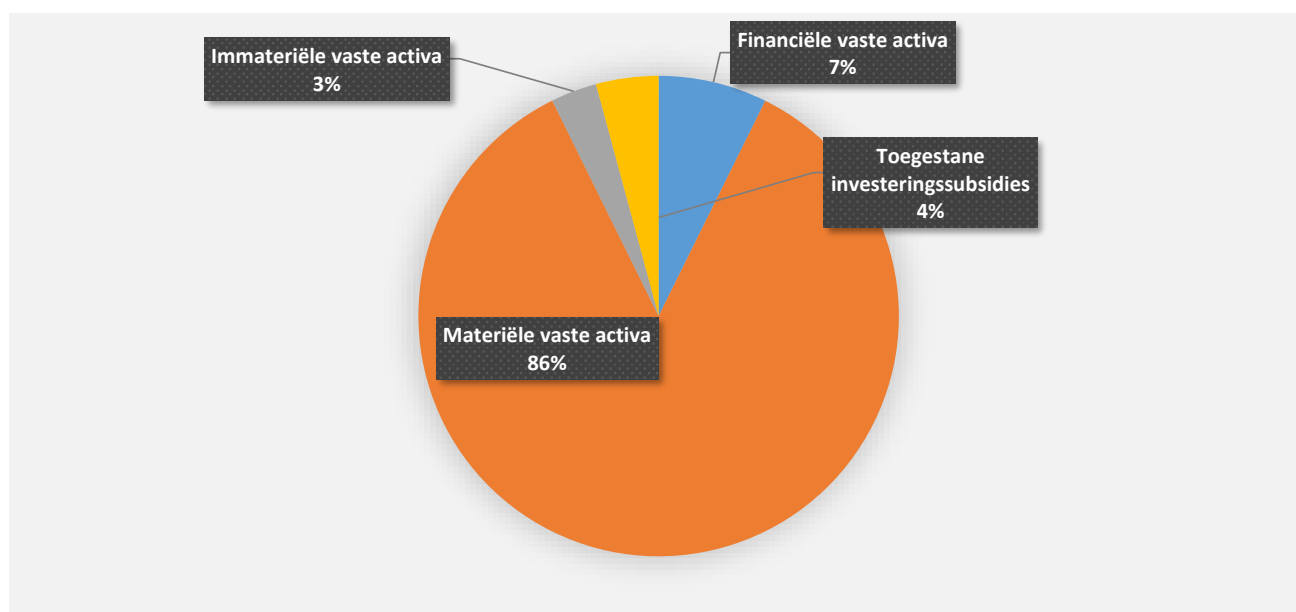
31/12/2020

31/12/2019

UITGAVEN	Code	9.839.003	7.560.196
I. Investerings in financiële vaste activa	28	720.900	1.525
0670 Straatverlichting		720.900	
0300 Ophalen en verwerken van huishoudelijk afval			250
**** Overige beleidsvelden			1.275
II. Investerings in materiële vaste activa		8.400.069	6.564.902
Onroerende goederen		8.085.531	5.534.509
0119 Overige algemene diensten		5.078.237	2.345.728
0670 Straatverlichting		1.089.996	9.097
0310 Beheer van regen- en afvalwater		678.434	83.395
0200 Wegen		364.638	1.912.918
0752 Infrastructuur en faciliteiten ten behoeve van kinderen en jongeren		345.107	
0990 Begraafplaatsen		264.667	55.823
0742 Sportinfrastructuur		253.479	
0350 Klimaat en energie		10.974	
0800 Gewoon basisonderwijs			11.902
0750 Jeugdsector- en verenigingsondersteuning			992.187
**** Overige beleidsvelden			123.459
Roerende goederen		314.537	1.030.393
0119 Overige algemene diensten		194.727	827.622
0490 Overige elementen van openbare orde en veiligheid		50.131	
0705 Gemeenschapscentrum		30.257	50.150
0800 Gewoon basisonderwijs		14.653	3.354
0500 Handel en middenstand		12.544	
0680 Groene ruimte		12.225	10.080
0740 Sportsector- en verenigingsondersteuning			22.790
0200 Wegen			13.027
**** Overige beleidsvelden			103.371
Vooruitbetalingen op investeringen in materiële vaste activa	2906		
III. Investerings in immateriële vaste activa	21	304.594	230.120
0750 Jeugdsector- en verenigingsondersteuning		235.437	
0610 Gebiedsontwikkeling		67.161	
0310 Beheer van regen- en afvalwater		1.996	
**** Overige beleidsvelden			230.120
IV. Toegestane investeringssubsidies	664	413.440	763.649
0400 Politiediensten		173.909	56.898
0410 Brandweer		134.809	163.785
0790 Erediensten		77.574	52.799
0750 Jeugdsector- en verenigingsondersteuning		27.148	471.166
0880			19.000

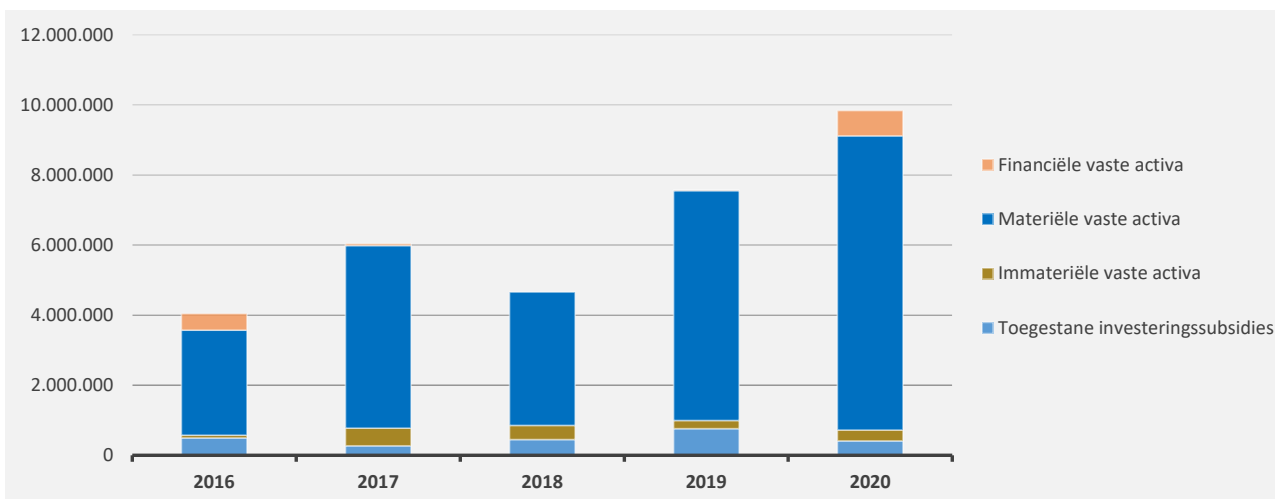
1. Samenstelling van de investeringsuitgaven 2020 - Vergelijking rekening-meerjarenplan

	BOEKJAAR		MJPLAN		REAL%
Investeringsuitgaven	9.839.003	100%	15.534.106	100%	63%
Financiële vaste activa	720.900	7%	720.900	5%	100%
Materiële vaste activa	8.400.069	85%	12.061.231	78%	70%
Gemeenschapsgoederen en bedrijfsmatige MVA	8.400.069		12.061.231		70%
<i>Terreinen en gebouwen</i>	5.676.823		7.618.373		75%
<i>Wegen en overige infrastructuur</i>	1.318.713		2.170.543		61%
<i>Roerende goederen</i>	314.537		1.029.991		31%
<i>Leasing en soortgelijke rechten</i>	1.089.996		1.242.324		88%
<i>Erfgoed</i>					
Andere materiële vaste activa					
<i>Terreinen en gebouwen</i>					
<i>Roerende goederen</i>					
Immateriële vaste activa	304.594	3%	1.096.502	7%	28%
Toegestane investeringssubsidies	413.440	4%	1.655.473	11%	25%



2. Evolutie van de investeringsuitgaven 2020-2016

	2020		2019		2018	
Investeringsuitgaven	9.839.003	100%	7.560.196	100%	4.656.617	100%
Financiële vaste activa	720.900	7%	1.525	0%		
Materiële vaste activa	8.400.069	85%	6.564.902	87%	3.804.395	82%
Gemeenschapsgoederen en bedrijfsmatige MVA	8.400.069		6.564.902		3.804.395	
<i>Terreinen en gebouwen</i>	5.676.823		4.130.277		1.110.794	
<i>Wegen en overige infrastructuur</i>	1.318.713		1.404.231		2.044.062	
<i>Roerende goederen</i>	314.537		1.030.393		643.039	
<i>Leasing en soortgelijke rechten</i>	1.089.996					
<i>Erfgoed</i>					6.500	
Overige materiële vaste activa						
<i>Onroerende goederen</i>						
<i>Roerende goederen</i>						
Immateriële vaste activa	304.594	3%	230.120	3%	399.422	9%
Toegestane investeringssubsidies	413.440	4%	763.649	10%	452.801	10%

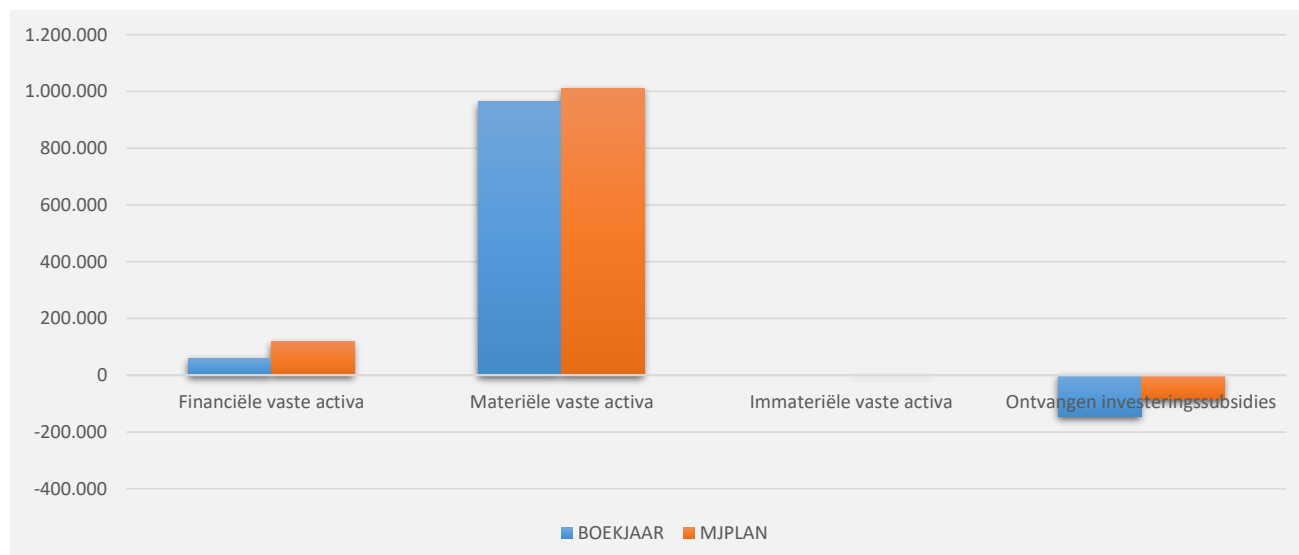
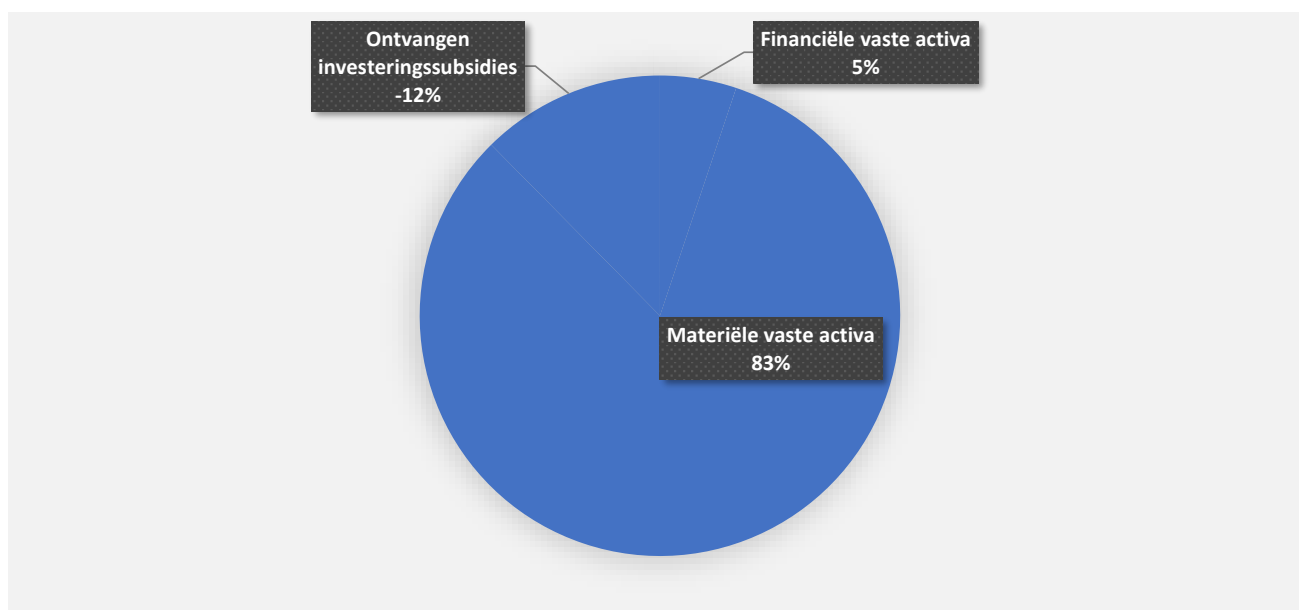


3. Verdeling van de investeringsuitgaven per beleidsveld 2020-2019 / meerjarenplan 2020

	2020		2019		MJPLAN	
Financiële vaste activa	720.900	100%	1.525	100%	720.900	100%
0670 Straatverlichting	720.900	100%			720.900	100%
0903 Lokale opvanginitiatieven voor asielzoekers						
0119 Overige algemene diensten						
0300 Ophalen en verwerken van huishoudelijk afval			250	16%		
0930 Sociale huisvesting						
**** Overige beleidsvelden			1.275	84%		
Materiële vaste activa	8.400.069	100%	6.564.902	100%	12.061.231	100%
0119 Overige algemene diensten	5.200.693	62%	2.643.737	40%	6.753.620	56%
0200 Wegen	364.638	4%	1.242.719	19%	818.023	7%
0752 Infrastructuur en faciliteiten ten behoeve van kinderen en jong	345.107	4%			1.000.000	8%
0990 Begraafplaatsen	264.667	3%			386.088	3%
0490 Overige elementen van openbare orde en veiligheid	50.131	1%	7.190	0%	75.000	1%
0705 Gemeenschapscentrum	30.257	0%	50.150	1%	73.350	1%
0800 Gewoon basisonderwijs	14.653	0%	15.256	0%	70.000	1%
0500 Handel en middenstand	12.544	0%			12.544	0%
0680 Groene ruimte	12.225	0%	29.115	0%	30.000	0%
0350 Klimaat en energie	10.974	0%			120.513	1%
0520 Toerisme - Onthaal en promotie					7.500	0%
0670 Straatverlichting			9.097	0%		
0909 Overige verrichtingen inzake sociaal beleid						
0945 Kinderopvang			26.962	0%		
0470 Dierenbescherming						
**** Overige beleidsvelden	2.094.180	25%	2.540.677	39%	2.714.594	23%
Imateriële vaste activa	304.594	100%	230.120	100%	1.096.502	100%
0750 Jeugdsector- en verenigingsondersteuning	235.437	77%			619.502	56%
0610 Gebiedsontwikkeling	67.161	22%			460.000	42%
0310 Beheer van regen- en afvalwater	1.996	1%			17.000	2%
0790 Erediensten						
0200 Wegen						
**** Overige beleidsvelden			230.120	100%		
Toegestane investeringssubsidies	413.440	100%	763.649	100%	1.655.473	100%
0400 Politiediensten	173.909	42%	56.898	7%	189.136	11%
0410 Brandweer	134.809	33%	163.785	21%	134.829	8%
0790 Erediensten	77.574	19%	52.799	7%	1.291.860	78%
0750 Jeugdsector- en verenigingsondersteuning	27.148	7%	471.166	62%	27.148	2%
0880			19.000	2%		
**** Overige beleidsvelden					12.500	1%

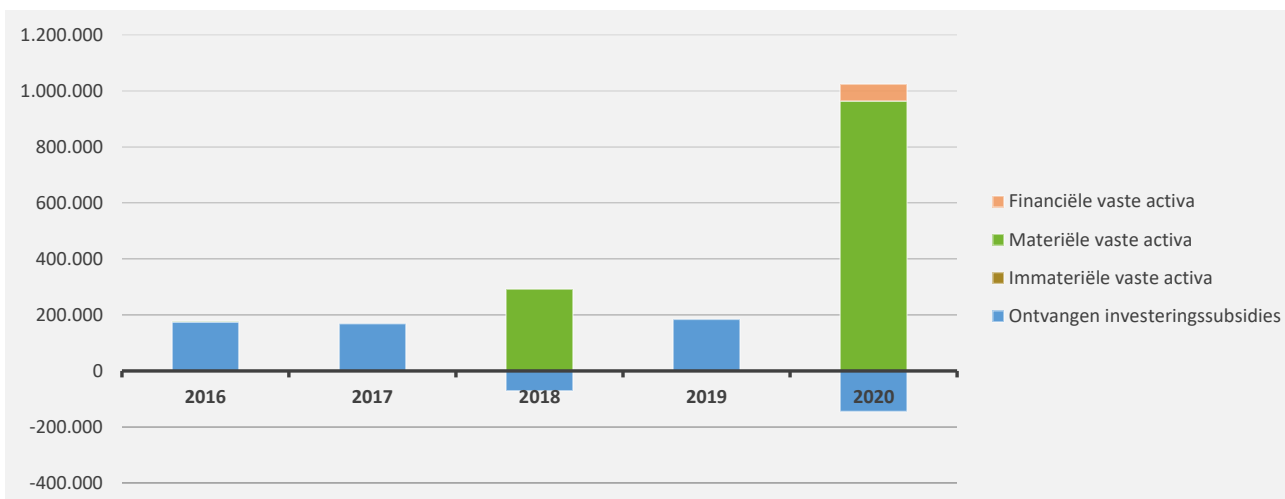
1. Samenstelling van de investeringsontvangsten 2020 - Vergelijking rekening-meerjarenplan

	BOEKJAAR		MJPLAN		REAL%
Investeringsontvangsten	878.736	100%	1.046.560	100%	84%
Financiële vaste activa	60.075	7%	120.150	11%	50%
Materiële vaste activa	963.452	110%	1.011.202	97%	95%
Gemeenschapsgoederen en bedrijfsmatige MVA	961.202		1.011.202		95%
<i>Terreinen en gebouwen</i>			50.000		
<i>Wegen en overige infrastructuur</i>	961.202		961.202		100%
<i>Roerende goederen</i>					
<i>Leasing en soortgelijke rechten</i>					
<i>Erfgoed</i>					
Andere materiële vaste activa	2.250				
<i>Onroerende goederen</i>	2.250				
<i>Roerende goederen</i>					
Immateriële vaste activa					
Ontvangen investeringssubsidies	-144.792	-16%	-84.792	-8%	171%



2. Evolutie van de investeringsontvangsten 2020-2016

	2020		2019		2018	
Investeringsontvangsten	878.736	100%	184.669	100%	221.343	100%
Financiële vaste activa	60.075	7%				
Materiële vaste activa	963.452	110%			292.787	132%
Gemeenschapsgoederen en bedrijfsmatige MVA	961.202					
<i>Terreinen en gebouwen</i>						
<i>Wegen en overige infrastructuur</i>	961.202					
<i>Roerende goederen</i>						
<i>Leasing en soortgelijke rechten</i>						
<i>Erfgoed</i>						
Overige materiële vaste activa	2.250				292.787	
<i>Onroerende goederen</i>	2.250				292.787	
<i>Roerende goederen</i>						
Immateriële vaste activa						
Ontvangen investeringssubsidies	-144.792	-16%	184.669	100%	-71.444	-32%

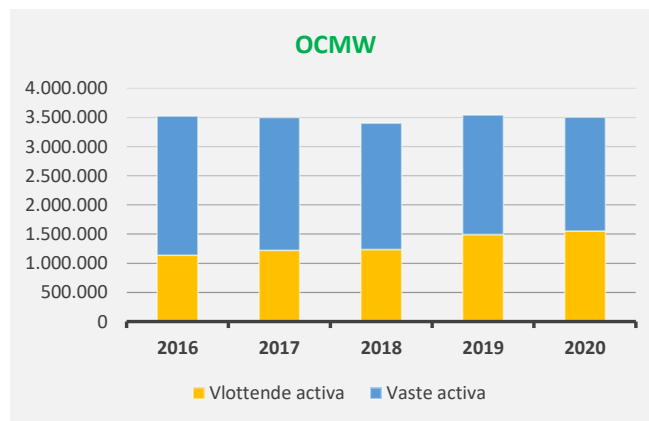
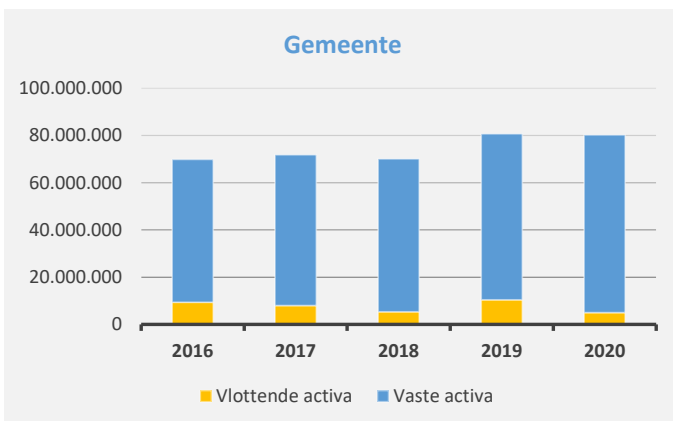
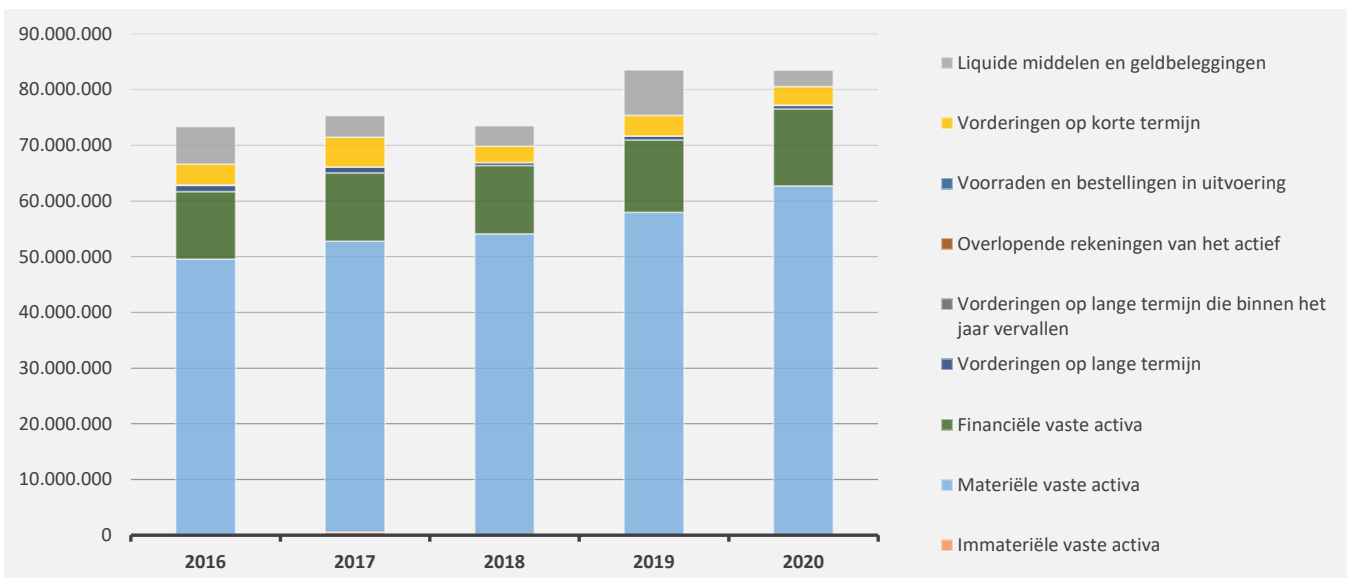


ACTIVA	2020	2019
I. Vlottende activa	6.301.066,05	11.869.024,65
A. Liquide middelen en geldbeleggingen	2.942.303,34	8.183.576,82
B. Vorderingen op korte termijn	3.311.341,85	3.646.627,83
1. Vorderingen uit ruiltransacties	918.923,52	1.057.118,11
2. Vorderingen uit niet-ruiltransacties	2.392.418,33	2.589.509,72
C. Voorraden en bestellingen in uitvoering	0,00	0,00
D. Overlopende rekeningen van het actief	3.600,86	0,00
E. Vorderingen op lange termijn die binnen het jaar vervallen	43.820,00	38.820,00
II. Vaste activa	77.167.690,05	71.680.797,71
A. Vorderingen op lange termijn	628.822,33	685.190,00
1. Vorderingen uit ruiltransacties	628.822,33	685.190,00
2. Vorderingen uit niet-ruiltransacties	0,00	0,00
B. Financiële vaste activa	13.814.467,18	13.020.448,74
1. Extern verzelfstandigde agentschappen	0,00	0,00
2. Intergemeentelijke samenwerkingsverbanden en soortgelijke entiteiten	11.077.586,39	10.283.567,95
3. OCMW-verenigingen	0,00	0,00
4. Andere financiële vaste activa	2.736.880,79	2.736.880,79
C. Materiële vaste activa	62.634.284,53	57.917.193,16
1. Gemeenschapsgoederen	51.148.539,20	46.404.857,43
a. Terreinen en gebouwen	28.036.905,66	23.230.227,22
b. Wegen en overige infrastructuur	19.512.343,97	20.407.257,09
c. Installaties, machines en uitrusting	735.371,51	776.861,75
d. Meubilair, kantooruitrusting en rollend materieel	1.420.843,73	1.607.168,07
e. Leasing en soortgelijke rechten	1.411.784,98	352.053,95
f. Erfgoed	31.289,35	31.289,35
2. Bedrijfsmatige materiële vaste activa	6.070.149,09	6.077.429,23
a. Terreinen en gebouwen	6.069.879,25	6.076.889,54
b. Installaties, machines en uitrusting	269,84	539,69
c. Meubilair, kantooruitrusting en rollend materieel	0,00	0,00
d. Leasing en soortgelijke rechten	0,00	0,00
3. Overige materiële vaste activa	5.415.596,24	5.434.906,50
a. Terreinen en gebouwen	5.415.596,24	5.434.906,50
b. Roerende goederen	0,00	0,00
D. Immateriële vaste activa	90.116,01	57.965,81
TOTAAL ACTIVA	83.468.756,10	83.549.822,36

PASSIVA	2020	2019
I. Schulden	17.531.404,93	17.969.108,40
A. Schulden op korte termijn	5.562.369,81	6.258.977,59
1. Schulden uit ruiltransacties	2.874.564,67	4.235.188,34
a. Voorzieningen voor risico's en kosten	803.066,76	763.754,71
b. Financiële schulden	0,00	0,00
c. Niet-financiële schulden uit ruiltransacties	2.071.497,91	3.471.433,63
2. Schulden uit niet-ruiltransacties	1.657.903,24	1.115.762,35
3. Overlopende rekeningen van het passief	0,00	0,00
4. Schulden op lange termijn die binnen het jaar vervallen	1.029.901,90	908.026,90
B. Schulden op lange termijn	11.969.035,12	11.710.130,81
1. Schulden uit ruiltransacties	11.969.035,12	11.710.130,81
a. Voorzieningen voor risico's en kosten	4.118.386,39	3.835.004,08
1. Pensioenen en soortgelijke verplichtingen	4.118.386,39	3.835.004,08
2. Andere risico's en kosten	0,00	0,00
b. Financiële schulden	7.850.648,73	7.875.126,73
c. Niet-financiële schulden uit ruiltransacties	0,00	0,00
2. Schulden uit niet-ruiltransacties	0,00	0,00
II. Nettoactief	65.937.351,17	65.580.713,96
A. Kapitaalsubsidies en schenkingen	5.726.319,40	6.206.259,26
B. Gecumuleerd overschot of tekort	3.182.068,81	2.477.564,94
C. Herwaarderingsreserves	4.215.338,15	4.082.144,95

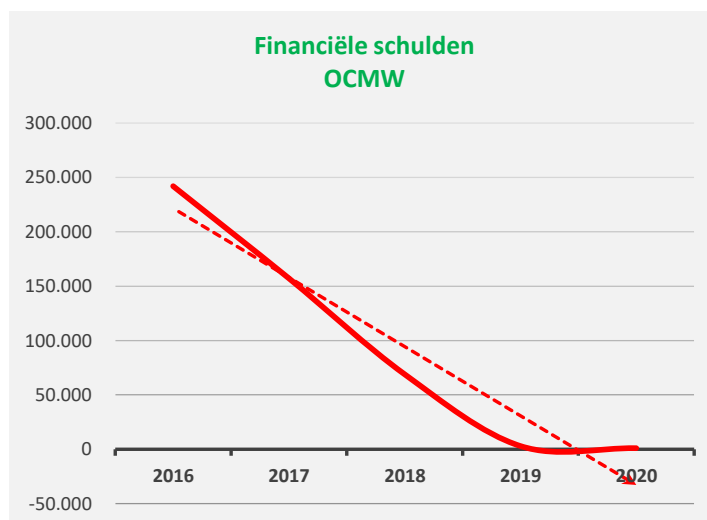
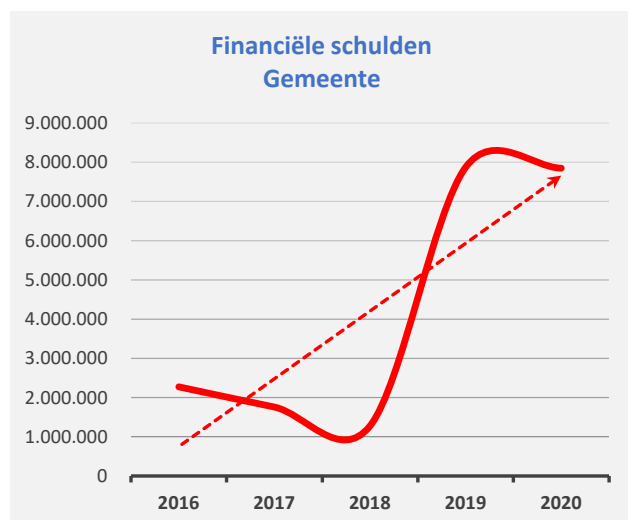
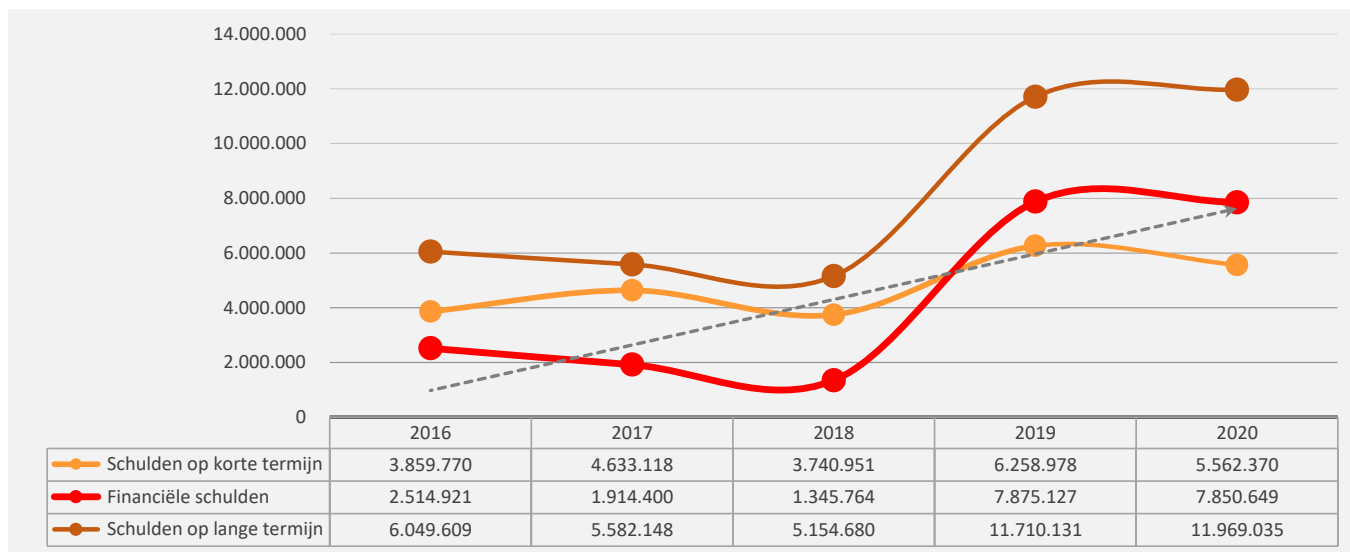
1. Samenstelling van de activa

	2020		2019		2018	
ACTIVA	83.468.756	100%	83.549.822	100%	73.496.274	100%
Vlottende activa	6.301.066	8%	11.869.025	14%	6.599.758	9%
Liquide middelen en geldbeleggingen	2.942.303	4%	8.183.577	10%	3.625.965	5%
Vorderingen op korte termijn	3.311.342	4%	3.646.628	4%	2.944.973	4%
<i>Vorderingen uit ruiltransacties</i>	<i>918.924</i>		<i>1.057.118</i>		<i>1.057.826</i>	
<i>Vorderingen uit niet-ruiltransacties</i>	<i>2.392.418</i>		<i>2.589.510</i>		<i>1.887.147</i>	
Voorraden en bestellingen in uitvoering						
Overlopende rekeningen van het actief	3.601	0%				
Vorderingen op lange termijn die binnen het jaar vervallen	43.820	0%	38.820	0%	28.820	0%
Vaste activa	77.167.690	92%	71.680.798	86%	66.896.517	91%
Vorderingen op lange termijn	628.822	1%	685.190	1%	499.010	1%
Financiële vaste activa	13.814.467	17%	13.020.449	16%	12.259.473	17%
Materiële vaste activa	62.634.285	75%	57.917.193	69%	54.067.971	74%
Immateriële vaste activa	90.116	0%	57.966	0%	70.062	0%



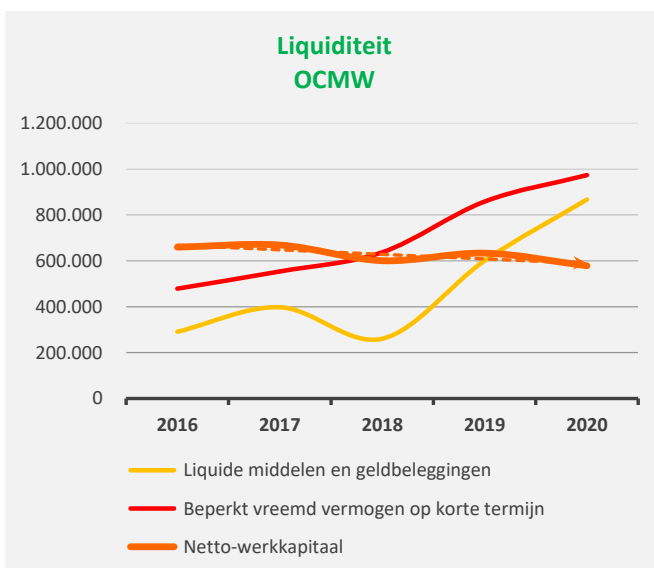
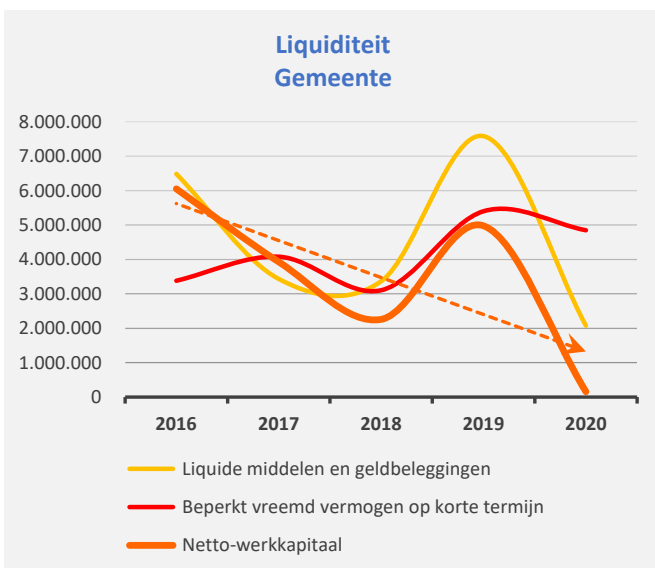
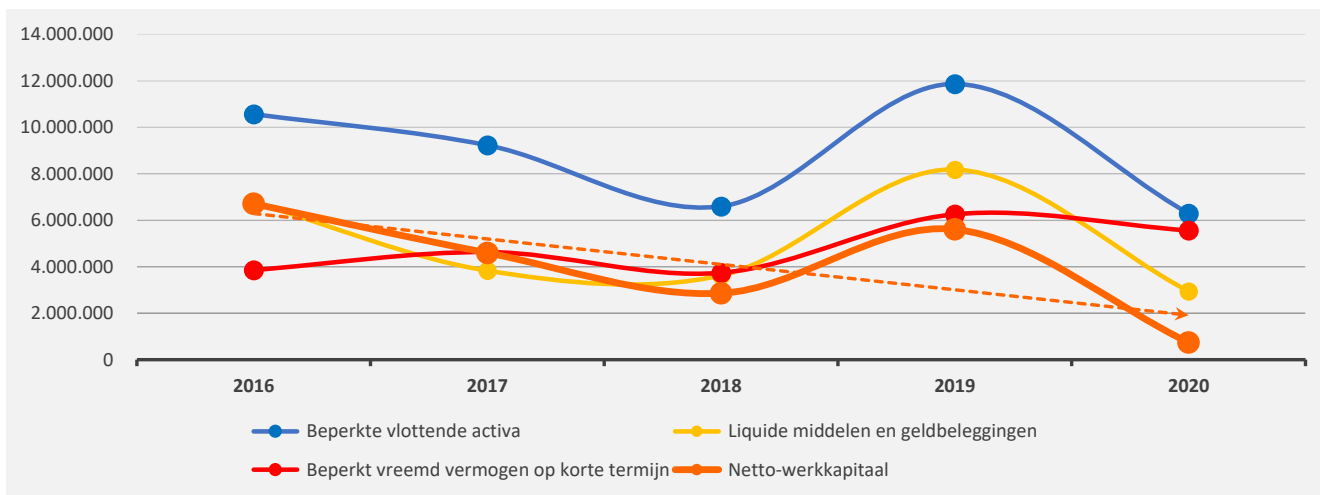
2. Samenstelling van de passiva

	2.020		2019		2018	
PASSIVA	83.468.756	100%	83.549.822	100%	73.496.274	100%
Schulden op korte termijn	5.562.370	7%	6.258.978	7%	3.740.951	5%
Schulden uit ruiltransacties	2.874.565	3%	4.235.188	5%	2.642.113	4%
Voorzieningen voor risico's en kosten	803.067		763.755		728.798	
Financiële schulden					52	
Diverse schulden op korte termijn uit ruiltransacties	2.071.498		3.471.434		1.913.263	
Schulden uit niet-ruiltransacties	1.657.903	2%	1.115.762	1%	530.221	1%
Overlopende rekeningen van het passief						
Schulden op lange termijn die binnen het jaar vervallen	1.029.902	1%	908.027	1%	568.617	1%
Schulden op lange termijn	11.969.035	14%	11.710.131	14%	5.154.680	7%
Schulden uit ruiltransacties	11.969.035	14%	11.710.131	14%	5.154.680	7%
Voorzieningen voor risico's en kosten	4.118.386		3.835.004		3.808.916	
Financiële schulden	7.850.649		7.875.127		1.345.764	
Niet-financiële schulden uit ruiltransacties						
Schulden uit niet-ruiltransacties						
Nettoactief	65.937.351	79%	65.580.714	78%	64.600.643	88%



1. Liquiditeit

	2020	2019	2018	2017
Beperkte vlottende activa	6.297.465	11.869.025	6.599.758	9.231.082
Liquide middelen en geldbeleggingen	2.942.303	8.183.577	3.625.965	3.831.747
Vorderingen op korte termijn	3.311.342	3.646.628	2.944.973	5.309.755
<i>Vorderingen uit ruiltransacties</i>	<i>918.924</i>	<i>1.057.118</i>	<i>1.057.826</i>	<i>1.394.310</i>
<i>Vorderingen uit niet-ruiltransacties</i>	<i>2.392.418</i>	<i>2.589.510</i>	<i>1.887.147</i>	<i>3.915.446</i>
Vorderingen op lange termijn die < 1jr vervallen	43.820	38.820	28.820	89.580
Beperkt vreemd vermogen op korte termijn	5.562.370	6.258.978	3.740.951	4.633.118
Schulden uit ruiltransacties	2.874.565	4.235.188	2.642.113	2.333.887
Schulden uit niet-ruiltransacties	1.657.903	1.115.762	530.221	1.698.710
Schulden op lange termijn die binnen het jaar vervallen	1.029.902	908.027	568.617	600.521
Netto-werkkapitaal	735.095	5.610.047	2.858.806	4.597.965



2. Solvabiliteit

	2020	2019	2018	2017
Vreemdvermogen	17.531.405	17.969.108	8.895.632	10.215.266
Totaal vermogen	83.468.756	83.549.822	73.496.274	75.301.307
Schuldgraad	0,21	0,22	0,12	0,14
Schulden op lange termijn (zonder voorzieningen)	7.850.649	7.875.127	1.345.764	1.986.844
Totaal vermogen	83.468.756	83.549.822	73.496.274	75.301.307
LT-Schuldgraad (zonder voorzieningen)	0,09	0,09	0,02	0,03

