


Denderleeuw *in beweging*



MEERJARENPLAN 2020-2025

MEERJARENPLAN 2020-2025 (VERSIE 2021_1 – 2022_0)



Gemeente Denderleeuw

A. De Cockstraat 1 - 9470 Denderleeuw
NIS-code: 41011

Algemeen directeur: Jimmy Geeraerts
Financieel directeur: Jo Waterloos

Denderleeuw
Vertrouwde schakel









INHOUDSOPGAVE

Inhoudsopgave.....	4
Inleiding.....	7
Motivering wijzigingen.....	11
Doelstellingenboom.....	14
BD100 - Inzetten op een divers, kwaliteitsvol en betaalbaar woonaanbod.....	44
BD101 - Radicaal Klimaatneutraal #2030.....	52
BD102 - Naar een bruisende dorpskern als centrum van dienstverlening.....	62
BD103 - Naar een aantrekkelijke stationsomgeving als centrum van bedrijvigheid.....	70
BD104 - De Palaver als kruispunt van ontmoeting.....	77
BD105 - Meer woon- en leefkwaliteit in Huissegem.....	82
BD106 - Welle en Iddergem, elk een eigen verhaal.....	87
BD107 - Slimme mobiliteitskeuzes met focus op de zwakke weggebruiker.....	94
BD108 - Samen sterk op vlak van veiligheid en handhaving.....	104
BD109 - Werken aan samenleven in diversiteit.....	113
BD110 - Handen uit de mouwen voor een propere buurt.....	119
BD200 - Onderwijsspeler in de regio.....	125
BD201 - Inwoners en verenigingen spreken mee.....	133
BD202 - Huis van het Kind als wegwijzer voor ouders en kinderen.....	137
BD203 - Extra zorg voor wie het nodig heeft.....	146
BD204 - Streng optreden tegen fraude en misbruiken.....	161
BD300 - Nederlands als gemeenschappelijke taal.....	164
BD301 - Wie onderneemt, heeft onze steun.....	168
BD302 - Troeven van onze gemeente in de kijker.....	174
BD303 - Een uitdagende en plezierige mix aan evenementen en activiteiten.....	184
BD400 - Snelle en efficiënte dienstverlening op maat van de klant.....	195
BD401 - Lokaal bestuur als aantrekkelijke werkgever.....	201
BD402 - Kwaliteit voorop in onze interne werking.....	208
Financiële nota.....	222
Financieel doelstellingenplan (schema M1).....	223
Staat financieel evenwicht (schema M2).....	230
Overzicht kredieten (schema M3).....	232
Toelichting.....	233



Overzicht ontvangsten en uitgaven - functioneel (schema T1).....	234
Overzicht ontvangsten en uitgaven - economisch (schema T2)	237
Investeringsprojecten (schema T3).....	241
Evolutie financiële schulden (schema T4)	243
Financiële risico's.....	244
Risico 1: Ontvangsten uit de aanvullende personenbelasting.....	245
Risico 2: Ontvangsten uit opcentiemen op de onroerende voorheffing	247
Risico 3: Ontvangsten uit andere (eigen) belastingen	248
Risico 4: Pensioenbijdrage statutaire ambtenaren en responsabiliseringsbijdrage	250
Risico 5: Kosten gepaard met vergroening en vergrijzing van de bevolking.....	253
Risico 6: Betwistingen en rechtszaken	255
Risico 7: Fraude in betalingsverkeer	256
Risico 8: Toepassen van retributiereglementen.....	257
Risico 9: Toegestane (bank) waarborgen	259
Risico 10: Financiële linken met partnerbesturen (verbonden entiteiten).....	260
Risico 11: (Financiële) afhandeling lopende projecten bij intercommunales voor streekontwikkeling.....	264
Risico 12: Projectplanning in functie van beschikbare budgetten en liquide middelen	266
Risico 13: Betaling toegestane leningen aan en het afsluiten van langlopende erfpachtovereenkomsten met verenigingen	267
Risico 14: Schuldenlast beheren en onder controle houden.....	268
Risico 15: Aanwending subsidies voor de inzameling van afvalwater.....	270
Risico 16: Opvolgen inkomende subsidies	272
Risico 17: Beleid rond structureel onvermogen debiteuren	274
Risico 18: Schadeclaim contractanten naar aanleiding van Corona-uitstel.....	276
Risico 19: (financiële) gevolgen en implicaties van de coronacrisis	277
Tot slot	279
grondslagen en assumpties	280
Documentatie	285
Omgevingsanalyse	286
Overzicht beleidsdoelstellingen, actieplannen en acties	287
Toegestane werkings- en investeringssubsidies	288
Toegestane leningen.....	1
Samenstelling beleidsdomeinen	1
Overzicht verbonden entiteiten	3
Overzicht jaarlijkse opbrengst per belastingsoort	1



Personeelsinzet	1
Verplichte adviezen	8
Overzicht investeringen.....	15



INLEIDING

Inleiding

Vanaf het financieel boekjaar 2014 werd de beleids- en beheerscyclus (BBC) algemeen van toepassing op de lokale besturen. Met de BBC deed een nieuwe wijze van plannen haar intrede. De loutere opsomming van geraamde ontvangsten en uitgaven maakte plaats voor een integrale strategische meerjarenplanning, waarbij de beleidsdoelstellingen centraal staan in plaats van middelen die daarvoor worden uitgetrokken.

In de BBC wordt de beleids- en financiële planning opgemaakt vanuit een meerjarig perspectief. Het meerjarenplan vormt de basis voor het beleid van het bestuur. Bij het begin van een nieuwe legislatuur wordt een meerjarenplan opgemaakt voor zes jaar, te beginnen vanaf het tweede jaar van de nieuwe bestuursperiode.

Bij de opmaak van het meerjarenplan staan de te bereiken resultaten en de actieplannen die daarvoor zullen worden uitgevoerd, centraal. Wat wil het bestuur bereiken en wat zal het daarvoor ondernemen? Daarop aansluitend moet uiteraard ook de vraag naar de in te zetten middelen beantwoord worden. Dat resulteert in de financiële planning op basis van de verwachte ontvangsten en uitgaven.

De opmaak van het huidige meerjarenplan 2020 – 2025 was een complexe evenwichtsoefening waarbij enerzijds de ambitie leefde om een antwoord te bieden op de talrijke strategische uitdagingen en financiële risico's waarmee het gemeentebestuur geconfronteerd wordt, en anderzijds de mogelijkheden gelimiteerd waren door het verplicht dubbel financieel evenwichtscriterium dat garant staat voor gezonde gemeentefinanciën op middellange en lange termijn.

Omgevingsanalyse als basis

Voor de opmaak van ons meerjarenplan zijn we vertrokken vanuit een omgevingsanalyse. Die geeft een beeld van de behoeften van de interne en externe belanghebbenden, de sterktes en zwaktes van het bestuur en de bedreigingen en opportuniteiten waarop het kan inspelen. De acties en actieplannen die de besturen plannen en de beleidsdoelstellingen die ze vooropstellen, beogen in te spelen op de lokale uitdagingen. De omgevingsanalyse is een van de onderdelen van de documentatie bij het meerjarenplan (zie verder).

Het meerjarenplan is geen statisch document waaraan zes jaar lang niet meer mag worden geraakt. In die periode kunnen zich immers nieuwe noden, uitdagingen en opportuniteiten voordoen. Jaarlijks is er een aanpassing van het meerjarenplan. Het budget is vanaf het boekjaar 2020 geen afzonderlijk beleidsrapport meer, maar wordt geïntegreerd in het meerjarenplan.

Gemeenschappelijk meerjarenplan als lokaal bestuur

Gemeente en OCMW stellen voortaan een gezamenlijk meerjarenplan op. Zo kan een geïntegreerd lokaal sociaal beleid maximaal worden gerealiseerd: de doelstellingen van het OCMW en die van de gemeente worden verweven met elkaar. Bovendien streven we, net als in onze samenwerking met andere organisaties en besturen in de regio, naar efficiënter en beter werken. Dit vertaalt zich onder meer in de verregerende operationele integratie van gemeente en OCMW.

De onderdelen van het meerjarenplan



Het meerjarenplan bestaat uit de strategische nota en de financiële nota. Bij het meerjarenplan hoort ook een toelichting die dat document verduidelijkt. Ze bevat alle begeleidende en aanvullende informatie die niet in het meerjarenplan zelf is opgenomen, maar die wel relevant is om de beslissing van de raadsleden erover te onderbouwen.

Hierbij volgen we de structuur van de omzendbrief van de Vlaamse overheid (KB/ABB 2019/4 van 3 MEI 2019 betreffende de strategische meerjarenplannen 2020-2025):

Meerjarenplan 2020-2025:

1. Strategische nota: het inhoudelijk overzicht van alle strategische doelstellingen, beleidsdoelstellingen, actieplannen en acties met bijhorende cijfers met motivering van de wijzigingen.
2. Financiële nota
 - Financieel doelstellingenplan (M1)
 - Staat financieel evenwicht (M2)
 - Overzicht kredieten (M3)
3. Toelichting
 - Overzicht ontvangsten en uitgaven – functioneel (T1)
 - Overzicht ontvangsten en uitgaven – economisch (T2)
 - Investeringsprojecten (T3)
 - Evolutie financiële schulden (T4)
 - Financiële risico's
 - Beschrijving grondslagen en assumpties
 - Verwijzing naar plaats waar documentatie beschikbaar is
 - Alle andere relevante informatie

Documentatie bij het meerjarenplan 2020-2025:

- Omgevingsanalyse
- Totaaloverzicht beleidsdoelstellingen, actieplannen en acties (+ ramingen)
- Toegestane werkings- en investeringssubsidies
- Samenstelling beleidsdomeinen
- Overzicht verbonden entiteiten
- Personeelsinzet
- Overzicht jaarlijkse opbrengst per belastingsoort
- Alle andere relevante informatie

De raadsleden zullen 1 globaal document ter beschikking krijgen: met hierin enerzijds het meerjarenplan 2020-2025 en anderzijds de documentatie bij het meerjarenplan. Deze informatie zal worden opgeladen in het notuleringspakket en gepubliceerd worden op de gemeentelijke website.

De raad voor maatschappelijk welzijn stelt haar deel van het meerjarenplan vast, idem voor de gemeenteraad. De gemeenteraad stemt vervolgens over de strategische en financiële nota, niet over de toelichtingen.



Aanpassingen meerjarenplan

Het meerjarenplan is geen statisch document: minstens éénmaal per jaar wordt een gewijzigde versie voorgelegd aan onze raadsleden. Dit is het uitgelezen moment om de bestaande plannen bij te sturen. Op basis van nieuwe informatie of wijzigingen binnen de omgevingsanalyse kan het nodig zijn om nieuwe actieplannen of acties toe te voegen, of de bestaande aan te vullen of te verfijnen. De impact van de coronacrisis is hiervan een goed voorbeeld.

Ook de financiële gegevens krijgen een update in de jaarlijkse aanpassing van het meerjarenplan. De kredieten van het volgende boekjaar worden vastgesteld, waardoor deze door de diensten aangewend kunnen worden.

Meer transparantie

In de beleids- en beheerscyclus dient een onderscheid gemaakt te worden tussen prioritaire en niet-prioritaire acties, actieplannen & beleidsdoelstellingen. Over prioritaire actieplannen wordt meer expliciet gerapporteerd aan de raden.

Onze organisatie kiest er bewust voor geen onderscheid te maken tussen wat prioritair is en wat niet. Zo willen we onze raadsleden een helder overzicht bieden in alle ambities die in ons meerjarenplan werden opgenomen. Het stelt hen in de mogelijkheid om elk onderdeel naar eigen interesse op te volgen, want ook in onze opvolgingsrapportering en in onze jaarrekening zullen alle projecten (en dus niet enkel de prioritaire acties) beschreven worden. Op die manier willen we meer transparantie bieden dan ons opgelegd door de hogere overheid.

Concreet: de strategische nota van het meerjarenplan en het totaaloverzicht met beleidsdoelstellingen, actieplannen en acties (inclusief ramingen) vormen dus één document.

Onze missie/visie

Denderleeuw wil een gemeente zijn met het hart van een dorp maar kent parallel de complexiteit en uitdagingen van een stad. Dit idee is terug te vinden in onze missie/visie als algemene leidraad en werd verder vertaald in onze strategische doelstellingen, beleidsdoelstellingen en in de talrijke concrete actieplannen en acties die we in de komende jaren zullen uitvoeren om onze gemeente in beweging te brengen.

Er beweegt iets in Denderleeuw...

Met enkele belangrijke mobiliteitsassen, een zeer hoge bevolkingsdichtheid en een erg diverse samenstelling van de bevolking is Denderleeuw continu in beweging.

We willen een professionele en klantgerichte partner zijn voor onze inwoners om te bouwen aan een Denderleeuw waar het goed thuishomen, werken en (be)leven is. Een kind- en klimaatvriendelijk Denderleeuw waar we streven naar het beste voor elk kind, elke ouder(e), elke inwoner. We nemen initiatief waar een onveiligheidsgevoel leeft.

We geloven in de verbindende kracht van buurten, die we van onderuit versterken, samen met de talrijke vrijwilligers, verenigingen en ondernemers die onze gemeente rijk is. Samen met ons zorgen zij voor leven in de brouwerij. Wij gaan voluit voor aantrekkelijke buurten met meer groen, meer ontmoetingsmogelijkheden en meer (verkeers)veiligheid.

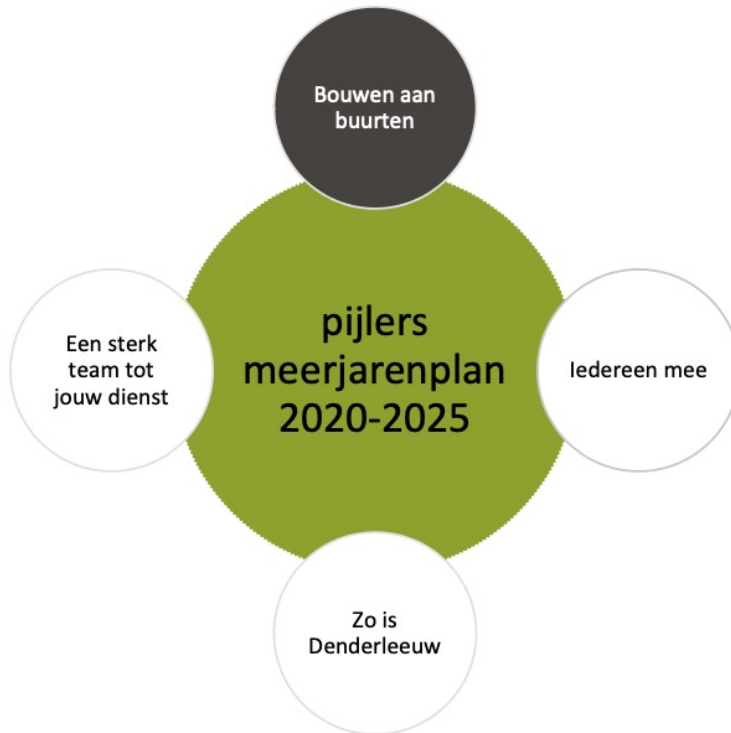
We hebben ook aandacht voor wie bescherming nodig heeft: de zwakke weggebruikers, de zorgzoekenden of diegenen die hun rechten niet doen gelden en dreigen uit de boot te vallen. Een beleid met en voor de mensen start met respect voor iedereen, en wijst tegelijkertijd op verantwoordelijkheden.

Zo maken we van Denderleeuw een gemeente waar elke inwoner en medewerker zich aangesproken en gewaardeerd voelt. Een plek waar we samen dingen in beweging brengen.

Onze strategische doelstellingen



Om deze ambitie waar te maken zetten we de komende jaren als lokaal bestuur in op 4 strategische doelstellingen:



Deze strategische doelstellingen werden verder vertaald in concrete beleidsdoelstellingen, actieplannen en acties (zie verder in de strategische nota en het overzicht in de documentatie).

Alle documenten zijn consulteerbaar via www.denderleeuw.be/meerjarenplan en www.denderleeuwwinbeweging.be



MOTIVERING WIJZIGINGEN

Motivering wijzigingen

De strategische nota moet worden aangepast als er sprake is van een bijsturing van het prioritair beleid of de financiële gevolgen ervan. Elke aanpassing van het meerjarenplan moet een motivering van de wijzigingen bevatten (uit : omzendbrief KBBJ/ABB 2020/3).

Het lokaal bestuur Denderleeuw heeft ervoor geopteerd om geen onderscheid te maken tussen prioritaire en niet-prioritaire acties : elke beoogde verwezenlijking die belangrijk genoeg is er een actie voor te formuleren, wordt als prioritair beschouwd. De overige activiteiten en uitgaven worden als regulier beleid bestempeld.

Naar aanleiding van de opmaak van de **aanpassing van het meerjarenplan 2021_1 en 2022_0** werd de **inhoud** van volgende acties **bijgestuurd** :

Actieplan	Actie	Omschrijving	Wijziging inhoud	Financiële impact
AP1003	A10030	Uitwerken visie op sociaal wonen rekening houdend met behalven bindend sociaal objectief en het groeipad van het Sociaal verhuurkantoor (SVK)	De omschrijving van de actie werd uitgebreid op vlak van de verplichte oprichting van één woonmaatschappij per gemeente. Hierbij moeten de woonmaatschappijen in een uniek en niet overlappend werkingsgebied opereren. De lokale besturen krijgen een trekkersrol om deze werkingsgebieden tot stand te brengen.	Nihil
AP1061	A10611	Inrichting speel- en ontmoetingselementen in Broekpark	De omschrijving van de actie werd veralgemeend naar het desbetreffende RUP (realisatie verruimd Broekpark)	- 061000/2140007 : +10.000,00 € voor de opmaak van het aangepaste RUP - 075000/2140007 : het saldo van 107.720,31 € voor de ontwikkeling van het speel- en ontmoetingsweefsel in het Broekpark werd overgedragen van 2021 naar 2022
AP1092	A10921	Samenwerken rond de thema's racisme en discriminatie met Aalst, Ninove en Geraardsbergen via deelname aan regionaal overleg	De omschrijving van de actie werd uitgebreid met het projectvoorstel 360° dat samen met Aalst, Liedekerke, Ninove en Geraardsbergen werd ingediend. Dit project focust zich op preventie op vlak van gewelddadige radicalisering, extremisme en polarisatie.	nihil

Daarnaast werden een aantal nieuwe acties toegevoegd :



Actieplan	Actie	Omschrijving actie	Inhoud	Budgettaire impact
AP2000	A20002	De ICT-achterstand in het gemeentelijk onderwijs ombuigen naar een voorsprong (Digisprong)	Heel wat scholen kampen met gebrekkige ICT-infrastructureur. Vlaanderen grijpt de coronacrisis aan om in het kader van het relanceplan "Vlaamse Veerkracht" middelen te investeren in een grote digisprong voor alle scholen, leerlingen en leerkrachten. Concreet wil de Vlaamse Regering de huidige ICT-achterstand ombuigen naar een voorsprong. De extra ICT-middelen zijn bedoeld voor: - de versterking van de ICT-infrastructureur binnen de schoolmuren: middelen voor een up-to-date computerpark en ICT-infrastructureur zoals internet/wifi/netwerk servers, stopcontacten, laadpunten, software ter ondersteuning, ...; voldoende connectiviteit, snelheid en beveiliging - het aanschaffen van ICT-toestellen voor gedeeld gebruik in het kleuteronderwijs tot en met het vierde leerjaar Ook onze gemeentelijke basisschool kan hiervoor rekenen op een toelage om deze ambitie waar te maken. - het aanschaffen van een ICT-toestel voor elke leerling in het vijfde en zesde leerjaar	Er zal een subsidie van 72.637,00 € ontvangen worden (080000/7405330). Deze kan besteed worden met de uitgavenrubriek 080000/241000.
AP2032	A20328	Sociale correctie voor mensen in een kwetsbare situatie	Sociale correctie voor mensen in een kwetsbare situatie	De budgetten voor sociale correctie op de algemene gemeentelijke belasting (090000/6481070 : 90.000,00 €) en ten voordele van doelgroepen in het kader van de vermindering van de afvalfactuur (090000/6481080 : 25.000,00 €) werden aan deze actie gekoppeld.
AP1060	A10605	Leemontginning in de Vlamovenkouter tegengaan d.m.v. een bestemmingswijziging op initiatief van ons lokaal bestuur	Al jaren tracht de gemeente om de Vlamovenkouter te vrijwaren van verdere leemontginning. Eerder werd al een uitbreiding van het bestaande ontginningsgebied voorkomen. Met een vraag tot onderzoek qua bestemmingswijziging bij de bevoegde minister willen we het gebied definitief laten omvormen van ontginningsgebied naar agrarisch gebied. Een gewestelijk RUP dient hiervoor opgemaakt te worden.	nihil
AP3011	A30115	Onderzoeken ontwikkelingsmogelijkheden en reconversie bedrijfsbestemmingen langsheen de Steenweg	De VDAB-site staat sinds vele jaren leeg. Deze site maakt vandaag een verloederde plek uit langsheen de Steenweg. Er wordt bekeken op welke manier deze site een nieuwe invulling kan genieten. Aansluitend daarbij zijn er langsheen de Steenweg verschillende detailhandelszaken dewelke op vandaag in KMO-zone gelegen zijn. Er wordt onderzocht op welke manier zij al dan niet kunnen geconsolideerd worden	nihil

De financiële impact van de bijsturing van het prioritaair beleid valt af te lezen in de tabellen die gepubliceerd worden per actie.

Samenvattend komt het neer op volgende wijzigingen :

Tabel Exploitatie uitgaven

Bibee-	Omschr. Bibee	Actieplan	Actie	Omschrijving Actie	Som van A 2021	Som van A 2022	Som van A 2023	Som van A 2024	Som van A 2025	Verantwoording
000000	Algemene overschichten	AP3031	A30310	Financiële steun voor onze verenigingen	€ 138.896,64	€ -	€ -	€ -	€ -	Overdracht restbedrag nootfondsen verenigingen 2020-2021
001400	Organisatiebeheersing	AP4021	A40202	Oriëntatie op het organisatiebeheersingssysteem van Audit Vlaanderen met jaarlijks vernieuwd actieplan en rapportering	€ -	€ 40.000,00	€ 40.000,00	€ 40.000,00	€ 40.000,00	Budget zal aangewend worden voor uitbestede loonberekeningen
001900	Faciliteit gebouwen & logistiek	AP3031	A30310	Financiële steun voor onze verenigingen	€ 3.600,00	€ 3.600,00	€ 3.600,00	€ 3.600,00	€ 3.600,00	Extra subsidie Rode Kruis Denderleeuw
002000	Ontwikkelingsamenwerking	AP2032	A20327	Initiatieven organiseren rond ontwikkelingssamenwerking en goede doelen in eigen land	€ -3.000,00	€ -5.000,00	€ -5.000,00	€ -5.000,00	€ -5.000,00	Het budget voor ontwikkelingsamenwerking & het nootfondsen werden met 5.000,00 € verminderd
003000	Klimaat en energie	AP1010	A10100	Bedrijven en organisaties in de tertiary sector aanzetten tot het nemen van energiemaatregelen om de CO2-uitstoot tegen 2030 met 40% te verminderen	€ 5.000,00	€ -	€ -	€ -	€ -	
003000	Handel en middenstand	AP1010	A10102	Nieuwe ondernemers aantrekken in onze gemeente door de invoering van een starterspremie	€ 15.000,00	€ 25.000,00	€ 25.000,00	€ 25.000,00	€ 25.000,00	Herschikking van de budgetten : invoering van een inrichtingspremie en vestigingspremie binnen afgebakende kleinhandelgebieden
003000	Handel en middenstand	AP1011	A10111	Activiteiten van de lokale middenstand ondersteunen of mee organiseren	€ 47.500,00	€ 45.000,00	€ 30.000,00	€ 30.000,00	€ 30.000,00	Budget voor 1/2 ondersteuning medewerker lokale economie
003000	Handel en middenstand	AP1011	A10112	Zorgen voor een aanspreekpunt voor lokale ondernemers	€ -	€ 30.000,00	€ 30.000,00	€ 30.000,00	€ 30.000,00	Koppeling bestaande budgetten aan acties
003000	Handel en middenstand	AP1011	A10114	Verwelkomen van organisaties die inzetten op sociale tewerkstelling	€ 4.000,00	€ 8.000,00	€ 8.000,00	€ 8.000,00	€ 8.000,00	Budget voor 1/2 ondersteuning medewerker lokale economie
003000	Handel en middenstand	AP1000	A10000	Invoering koop- en groenlozevenementen gekoppeld aan energiebesparingen en hervorming gemeentelijke energieprijzen	€ 115.879,96	€ -22.500,00	€ -22.500,00	€ -22.500,00	€ -22.500,00	Koppeling bestaande budgetten aan acties
006200	Woonbeleid	AP1010	A10102	Rationellere van de openbare verlichting door voluit te baseren voor LED	€ 20.014,83	€ 20.014,83	€ 53.344,82	€ 53.344,82	€ 53.344,82	Vermindering budget volgens aantal aanvragen
006200	Woonbeleid	AP1100	A11000	Operabele beklemming en stimuleren van particuliere initiatieven	€ -	€ -	€ -	€ -	€ -	Kooprij forfait Dv volgens opgaven Fluvius
006200	Woonbeleid	AP1100	A11000	Operabele beklemming en stimuleren van particuliere initiatieven	€ 15.000,00	€ 15.000,00	€ 15.000,00	€ 15.000,00	€ 15.000,00	Vermindering budget bebouwen met 5.000,00 €
006200	Woonbeleid	AP1100	A11000	Operabele beklemming en stimuleren van particuliere initiatieven	€ 15.000,00	€ 15.000,00	€ 15.000,00	€ 15.000,00	€ 15.000,00	Overzetten budget van A11011 naar A11002
007000	Openbare bibliotheek	AP3030	A30300	Landschaps- en natuurbelasting in Broekpark en kouter	€ -11.000,00	€ -15.000,00	€ -15.000,00	€ -15.000,00	€ -15.000,00	Vermindering budget collectieaanbod in onze bib met aandacht voor het leren van de Nederlandse taal en vernieuwing
007000	Openbare bibliotheek	AP3030	A30307	Uitgebreid collectieaanbod in onze bib met aandacht voor het leren van de Nederlandse taal en vernieuwing	€ -	€ -10.688,40	€ -11.545,28	€ -12.410,74	€ -13.284,84	Vermindering budget collectieaanbod
007000	Openbare bibliotheek	AP3030	A30308	Organisatie van bibliotheekactiviteiten voor jong en oud	€ 186,00	€ 500,00	€ 500,00	€ 500,00	€ 500,00	Verlaging budget cultuuraanbod
007000	Cultuur- en kunstbeleid	AP3030	A30300	Organisatie culturele activiteiten en sportaanbod voor een breed publiek	€ -	€ -	€ -5.000,00	€ -5.000,00	€ -5.000,00	Budget voor 50 % extra subsidies aan verenigingen
007000	Cultuur- en kunstbeleid	AP3031	A30310	Financiële steun voor onze verenigingen	€ 14.500,00	€ -	€ -	€ -	€ -	Vermindering budget voor feestelijkheden
007000	Cultuur- en kunstbeleid	AP3031	A30311	Activiteiten van de lokale middenstand ondersteunen of mee organiseren	€ 10.000,00	€ -10.000,00	€ -10.000,00	€ -10.000,00	€ -10.000,00	Verlaging budget feestelijkheden
007000	Feesten en Plechtigheden	AP3030	A30302	Viering van feestelijkheden met aandacht voor vernieuwing	€ -26.000,00	€ -12.000,00	€ -28.000,00	€ -29.000,00	€ -30.000,00	Verlaging budget volgens het aantal aanvragen
007000	Feesten en Plechtigheden	AP3032	A30304	Lokale organisatoren aanmoedigen om buurtfeesten en andere evenementen in hun buurt te organiseren door s.m. subsidies	€ -2.000,00	€ -2.000,00	€ -2.000,00	€ -2.000,00	€ -2.000,00	Budget voor 50 % extra subsidies aan verenigingen
007000	Feesten en Plechtigheden	AP3031	A30310	Financiële steun voor onze verenigingen	€ 24.100,00	€ -	€ -	€ -	€ -	Budget voor 50 % extra subsidies aan verenigingen
007000	Jeugdsector- en jeugdondersteuning	AP3031	A30310	Financiële steun voor onze verenigingen	€ 9.000,00	€ -	€ -	€ -	€ -	Budget voor 50 % extra subsidies aan verenigingen
009000	Sociale dienst	AP2032	A20328	Sociale correctie voor mensen in een kwetsbare situatie	€ 115.000,00	€ 115.000,00	€ 115.000,00	€ 115.000,00	€ 115.000,00	Koppeling bestaande budgetten aan acties (ondermeer sociale correctie DIFB)
009000	Sociale dienst	AP2033	A20331	Individuele steunverlening kwetsbare inwoners verstrekken om de corona-crisis op te vangen	€ 93.200,00	€ -	€ -	€ -	€ -	Steunverlening met COVID subsidies
009000	Sociale dienst	AP2033	A20334	Subsidie voor armoedebeëindiging (ABB-ARM-COR)	€ 16.620,00	€ -5.000,00	€ -5.000,00	€ -5.000,00	€ -5.000,00	Schrappen budget eenzijdig inzane
009000	Sociale dienst	AP4022	A40202	Talpaan en versterken van samenwerkingsverbanden met externe partners om betere hulp aan klanten te kunnen bieden	€ 6.900,00	€ -3.201,00	€ -3.303,01	€ -3.406,04	€ -3.510,10	Vermindering budget niemandland volgens verbruik
009000	Sociale dienst	AP4022	A40202	Talpaan en versterken van samenwerkingsverbanden met externe partners om betere hulp aan klanten te kunnen bieden	€ -2.046,00	€ 7,54	€ -39,38	€ -46,78	€ -134,45	
009000	Sociale dienst	AP2033	A20331	Drempels op vlak van taal en kinderopvang werkgereken voor leerloners in functie van ne-integratie op de arbeidsmarkt	€ -9.100,00	€ -9.301,00	€ -9.301,01	€ -9.406,04	€ -9.510,10	Verschuiven budget naar kindrijv plaatsen kinderopvang
009000	Sociale dienst	AP1000	A10000	Keuring organiseren voor personeel in de vakantieopvang om het Nederlands als speeltaal te stimuleren	€ 33.420,50	€ -8.963,21	€ -	€ -	€ -	Vermindering budget buurtopbouwwerker Leeuwbrug vanaf 2023
009000	Sociale dienst	AP1000	A10000	Keuring organiseren voor personeel in de vakantieopvang om het Nederlands als speeltaal te stimuleren	€ 30.625,00	€ -	€ -	€ -	€ -	Vermindering budget buurtopbouwwerker Landlust vanaf 2023
009000	Sociale dienst	AP1000	A10000	Keuring organiseren voor personeel in de vakantieopvang om het Nederlands als speeltaal te stimuleren	€ -	€ -	€ -	€ -	€ -	Vermindering budget 2021 wegens langdurige afwezigheid
009000	Sociale dienst	AP1091	A10911	Het omhaalbeleid voor nieuwe investies van buitenlandse herkomst verder specialiseren met focus op Nederlanders en toelating naar die diensten	€ 32.640,00	€ -	€ -	€ -	€ -	
009000	Sociale dienst	AP2030	A20300	Concreet uitbouw van een zorgloket voor senioren, mensen met een beperking en specifieke hulpvraag in zorg	€ 8.750,00	€ -1.250,00	€ -1.250,00	€ -1.250,00	€ -1.250,00	
009400	Huis van het kind : coördinatie	AP2023	A20231	Creëren van spel- en ontmoetingsmogelijkheden voor ouders en kinderen	€ -80,00	€ -160,80	€ -242,41	€ -324,83	€ -408,08	Schrappen budget samenwerkingsverband 'nieuwe mama'
009400	Huis van het kind : coördinatie	AP2023	A20232	Versterken aanbod preventieve gezondheidszorg en gezinsondersteuning	€ -10.000,00	€ -5.000,00	€ -10.000,00	€ -10.000,00	€ -10.000,00	
009400	Huis van het kind : coördinatie	AP2023	A20231	Creëren van spel- en ontmoetingsmogelijkheden voor ouders en kinderen	€ 15.000,00	€ -	€ -	€ -	€ -	
009400	Team kind en opvoeden	AP3002	A30005	Schoolteams ondersteunen in het omgaan met een groeiende groep leerlingen uit maatschappelijk kwetsbare gezinnen	€ 24.999,00	€ 64.747,75	€ 64.820,34	€ 64.891,45	€ 64.962,31	Budget voor extra schoolopbouwwerker middelbaar onderwijs
009400	Team kind en opvoeden	AP3002	A30005	Schoolteams ondersteunen in het omgaan met een groeiende groep leerlingen uit maatschappelijk kwetsbare gezinnen	€ -	€ 10.000,00	€ 10.000,00	€ 10.000,00	€ 10.000,00	Budget kindervrij plaatsen voor solliciterende ouders
009400	Team buitenschoolse kinderopvang	AP3000	A30000	Bekijken hoe de toelating naar Tweedelandse lesuren kan opgevolgd en versterkt worden	€ -	€ -	€ -	€ -	€ -	Vermindering budget voor seniorenreis
009500	Team senioren	AP3030	A30300	Specifiek vrijetijdsaanbod voor (jong)senioren	€ -	€ -8.000,00	€ -8.000,00	€ -8.000,00	€ -8.000,00	

Tabel Exploitatie ontvangsten

Bibee-	Omschr. Bibee	Actieplan	Actie	Omschrijving Actie	Som van A 2021	Som van A 2022	Som van A 2023	Som van A 2024	Som van A 2025	Verantwoording
000000	Algemene overschichten	AP4021	A402015	Bekijken van mogelijk samenwerkingsverbanden en aanboren van extra fondsen om problematieken die onze draagkracht overstijgt	€ -	€ 157.479,59	€ 157.479,59	€ 157.462,59	€ 157.451,59	Budget elli compensatie werd aan de actie gekoppeld
001900	Faciliteit gebouwen & logistiek	AP3031	A30310	Financiële steun voor onze verenigingen	€ 3.600,00	€ 3.600,00	€ 3.600,00	€ 3.600,00	€ 3.600,00	Verhuur gebouw aan Rode Kruis
004000	Bestuurlijke preventie (GAS)	AP1081	A10811	Korfdade aanpak van diverse vormen van overlast o.m. door sensibilisering en een striktere toepassing van het GAS-reglement	€ 5.000,00	€ 5.000,00	€ 5.000,00	€ 5.000,00	€ 5.000,00	
002000	Teerme	AP1061	A10610	Organisatie van vernieuwing van toeristisch aanbod	€ -	€ -	€ 1.500,00	€ -	€ -	-1.500,00
007000	Jeugdinfrastructuur	AP1061	A10610	Project Jeugd Welle	€ 300.000,00	€ -	€ -	€ -	€ -	Eenmalige Canon Jeugd Welle
008000	Gemeentelijk basisonderwijs	AP1082	A10823	Onze gemeente veilig door de Corona crisis bodden	€ 10.805,12	€ -	€ -	€ -	€ -	Ontvangen subsidie Covid
008000	Gemeentelijk basisonderwijs	AP2009	A20092	De ICT-achterstand in het gemeentelijk onderwijs ombuigen naar een voorsprong (Digisprong)	€ 72.637,00	€ -	€ -	€ -	€ -	Ontvangen subsidie digisprong
009000	Sociale dienst	AP1082	A10823	Onze gemeente veilig door de Corona crisis bodden	€ 10.277,18	€ -	€ -	€ -	€ -	Ontvangen subsidie Covid
009000	Sociale dienst	AP2033	A20331	Subsidie consumptiebudget voor kwetsbare gezinnen (ABB-BON-COR)	€ 4.200,00	€ -	€ -	€ -	€ -	Ontvangen subsidie Covid
009000	Sociale dienst	AP2033	A20334	Vroedehulp voor kwetsbare gezinnen	€ 750,00	€ -	€ -	€ -	€ -	Ontvangen subsidie Covid
009000	Sociale dienst	AP2033	A20335	Individuele steunverlening kwetsbare inwoners verstrekken om de corona-crisis op te vangen	€ 38.000,00	€ -	€ -	€ -	€ -	Ontvangen subsidie Covid



Tabel Investerings uitgaven

Binnen	Omschr. Binnen	Activiteit	Activiteitsomschr.	Omschr. Actie	Subproject	Omschr. subproject	Som van 2021	Som van 2022	Som van 2023	Som van 2024	Som van 2025	Verzoeken	
01191	Faciliteit: gebouwen & ligistiek	A11200	Wijziging Vrijheidsrijn nabij het administratief centrum		2020-001	Triplet: herinrichting naar nieuwe functies	€ 742.205,50	€ 687.500,00	€ 687.500,00	€ 187.500,00	€ 187.500,00	1.000.000,00 € extra budget voor project Triplet	
01191	Faciliteit: gebouwen & ligistiek	A11001	Opbouw van legendaal patrimonium in eigendom van gemeente en OCMW		2020-028	Afhaakwielers GBOUWEN	€ -51.252,29	€ -	€ -	€ -	€ -	Veranschuing budget	
01191	Faciliteit: gebouwen & ligistiek	A11001	Opbouw van legendaal patrimonium in eigendom van gemeente en OCMW		2020-156	Beelding noordwijk Corona - aankoop grond Palaver	€ -300.000,00	€ -	€ -	€ -	€ -	Veranschuing budget	
01194	Communicatie	A12023	Insocetten op beeldcommunicatie		2020-081	Uitruiming communicatie	€ -30.000,00	€ 30.000,00	€ -10.000,00	€ -10.000,00	€ -10.000,00	Verlaging budget	
01195	ICT	A20401	Aankoop software in kader van appaal identificatie		2020-184	Software identificatie	€ 8.000,00	€ -	€ -	€ -	€ -		
01200	Wegen	A12000	Werkten op afspraak en klantgeleding implementeren, samen met het		2020-096	Klantgeleding & werken op afspraak	€ 3.845,25	€ -	€ -	€ -	€ -		
01200	Wegen	A12000	Digitalisering van de dienstverlening in de bibliotheek met e.m. installatie van		2020-147	Selphun BIB	€ -	€ 60.000,00	€ -	€ -	€ -	Nieuw project	
01200	Wegen	A12024	Dagelijks instaan voor professionele basisedienstenverlening voor af onze producten		2020-105	Software rapportering	€ 13.383,00	€ -	€ -	€ -	€ -		
01200	Wegen	A11200	Vergroning en verfraaiing van de gemeentelijke begraaftuinen		2020-053	Kerhof Denderleuwe (toegangsbrug)	€ -	€ -	€ -	€ -	€ -	Schrappen budget	
01200	Wegen	A12025	Uitvoeren RUP Centrum herinrichting Dorp		2020-110	Fonesteinstraat	€ -	€ -	€ -	€ -	€ -	Budget globaal voorzetten onder RUP centrum	
01200	Wegen	A12023	Herinrichting Vrijheidsrijn en Geleenderstraat		2021-10	Doorgang Guld-Geleender - Fonteinstraat	€ -	€ 150.000,00	€ -	€ -	€ -	Verhoging budget	
01200	Wegen	A12023	Gedeeltelijke heraanleg van de Thordaan richting centrum in functie van het		2020-053	Veidstraat/Geleenderstraat	€ 100.000,00	€ 399.999,00	€ -	€ -	€ -	Schrappen budget	
01200	Wegen	A12023	Herinrichting Stationsplein in overleg met infabel en NMBS die stationsgebouwen en		2020-056	Thordaan	€ -	€ 50.000,00	€ -	€ -	€ -	Veranschuing budget	
01200	Wegen	A11000	Optimiseren verkeer		2020-045	Stationsplein	€ -	€ -	€ 300.000,00	€ 300.000,00	€ 200.000,00	Verhoging budget met 100.000 € en spreiding in de tijd volgens verloop project	
01200	Wegen	A11000	Vermeuring van wijk Leeuwborg door het uitvoeren van rolings- en		2020-038	Arendvink-Skoleleestraat	€ -	€ 180.000,00	€ 175.000,00	€ -	€ -	Verhoging budget met 100.000,00 € voor investeringen afvalwater	
01200	Wegen	A11000	Vermeuring van wijk Leeuwborg door het uitvoeren van rolings- en		2021-003	St Annapark	€ -	€ 400.000,00	€ -	€ -	€ -	Nieuw project	
01200	Wegen	A11000	Herinrichting van de Spoorwaglan met heraanleg van de straat en realisatie		2020-004	Spoorwaglan	€ -	€ 125.000,00	€ 300.000,00	€ -	€ -	€ 1,00	Herplannen naar 2023
01200	Wegen	A11000	Verbeteren van het wegdek en de voortpaden langs de verbindingweg tussen het		2020-133	Stationsstraat	€ -	€ 200.000,00	€ -	€ -	€ -	Verhoging budget met 100.000,00 €	
01200	Wegen	A11000	Herinrichting van de Kerkhofweg		2020-052	Molenstraat (hoek) - inrichting perceel	€ -	€ 5.000,00	€ -	€ -	€ -	Schrappen budget	
01200	Wegen	A11000	Herinrichting van de Kerkhofweg		2020-053	De Brabantstraat/Molenstraat (hoek) - inrichting	€ -	€ 8.500,00	€ -	€ -	€ -	Schrappen budget	
01200	Wegen	A11000	Herinrichting van de Kerkhofweg		2021-006	Landschapstrat, schoonegeving	€ -	€ -	€ -	€ -	€ -	€ 25.000,00	Herplannen naar 2023
01200	Wegen	A11000	Herinrichting van de Kerkhofweg		2020-042	Fatsenstallingen	€ -	€ 30.000,00	€ -	€ -	€ -	€ -	Verminderen budget
01200	Wegen	A11000	Onderhandelen voorn met De Lijn voor een betere bereikbaarheid met onze		2021-005	Kasteelstrat: buisverbinding	€ -	€ 100.000,00	€ -	€ -	€ -	€ -	Nieuw project
01200	Wegen	A11000	Herinrichting van de Kerkhofweg		2020-131	Parkeer: aanleg parking	€ -	€ 300.000,00	€ -	€ -	€ -	€ -	Verhoging budget met 100.000,00 €
01200	Wegen	A11000	Herinrichting van de Kerkhofweg		2020-151	Hoogstraat (vervingen betonnen)	€ -	€ 115.000,00	€ -	€ -	€ -	€ -	Verminderen budget
01200	Wegen	A11000	Herinrichting van de Kerkhofweg		2020-037	Mooiestraat/AFVALWATER	€ -	€ 577.000,00	€ 50.000,00	€ -	€ -	€ -	Verhoging budget volgens laatste raming ontwerpbeuau
01200	Wegen	A11000	Herinrichting van de Kerkhofweg		2020-032	Brostraat	€ -	€ 215.000,00	€ 400.000,00	€ 300.000,00	€ -	€ -	Verhoging budget
01200	Wegen	A11000	Herinrichting van de Kerkhofweg		2020-033	Vrieststraat	€ -	€ 322.000,00	€ 300.000,00	€ 1,00	€ -	€ -	Schrappen budget
01200	Wegen	A11000	Herinrichting van de Kerkhofweg		2020-132	Leeuwtrigstraat	€ -	€ -	€ 1,00	€ -	€ -	€ -	Schrappen budget
01200	Wegen	A11000	Herinrichting van de Kerkhofweg		2020-009	Tepederstraat	€ -	€ -	€ -	€ -	€ -	€ 200.000,00	Herplannen naar 2023
01200	Wegen	A11000	Herinrichting van de Kerkhofweg		2020-150	Vergroning Wellegen	€ 32.000,00	€ -	€ -	€ -	€ -	€ -	Verhoging budget met 32.000,00 €
01200	Wegen	A11000	Herinrichting van de Kerkhofweg		2020-048	Rup Centrum	€ -	€ 40.000,00	€ 200.000,00	€ 1.500.000,00	€ 800.000,00	€ 1.000.000,00	Verhoging budget met 1.400.000,00 € (heraanleg openbaar domein, realisatie ondergrondse parking...)
01200	Wegen	A11000	Herinrichting van de Kerkhofweg		2020-047	Rup Denderpark	€ -	€ 219.983,43	€ 400.000,00	€ 200.000,00	€ -	€ -	Verhoging budget met 200.000,00 €
01200	Wegen	A11000	Herinrichting van de Kerkhofweg		2021-008	Rup Recreatievond KMO zone (VDA)	€ 40.000,00	€ -	€ -	€ -	€ -	€ -	Nieuw project
01200	Wegen	A11000	Herinrichting van de Kerkhofweg		2020-046	Rup Vrijheidsrijn	€ -	€ 412.055,47	€ 300.000,00	€ -	€ 200.000,00	€ 200.000,00	Verlaging budget met 300.000,00 €
01200	Wegen	A11000	Herinrichting van de Kerkhofweg		2021-007	RUP Brostraat (aanpassing)	€ -	€ 10.000,00	€ -	€ -	€ -	€ -	Nieuw project
01200	Wegen	A11000	Herinrichting van de Kerkhofweg		2020-143	Eigen lokaal voor Harmonie Dendergalm	€ -	€ 30.000,00	€ -	€ -	€ -	€ -	Nieuw project
01200	Wegen	A11000	Herinrichting van de Kerkhofweg		2021-002	Sportpark - aanleg paden/terreinen	€ -	€ 180.000,00	€ -	€ -	€ -	€ -	Budget naar 27 (toegestaan lening)
01200	Wegen	A11000	Herinrichting van de Kerkhofweg		2020-118	SBO weefsel / Sportpark	€ -	€ 424.262,97	€ 100.000,00	€ 300.000,00	€ -	€ -	Herplannen budget
01200	Wegen	A11000	Herinrichting van de Kerkhofweg		2020-130	SBO weefsel / Braamland	€ -	€ 391,38	€ 35.000,00	€ -	€ -	€ -	Bijkomst budget voor verduur uitruiming
01200	Wegen	A11000	Herinrichting van de Kerkhofweg		2020-130	Project Jeugd Welte	€ -	€ 104.892,86	€ -	€ -	€ -	€ -	Stoelbedrag project
01200	Wegen	A12023	Uitvoeren kerkbeleidplan		2020-082	Dendergalm	€ -	€ 1.016.161,61	€ 404.400,17	€ 323.987,88	€ 263.815,89	€ 50.000,00	Nieuwe budgeten cfr. aanpassing MIP diverse kerkefabrieken
01200	Wegen	A12023	Uitvoeren kerkbeleidplan		2020-083	Iddergang	€ -	€ 188.244,87	€ -	€ -	€ -	€ -	Nieuwe budgeten cfr. aanpassing MIP diverse kerkefabrieken
01200	Wegen	A12023	Uitvoeren kerkbeleidplan		2020-084	Welle	€ -	€ 1.844,34	€ -	€ -	€ -	€ -	Nieuwe budgeten cfr. aanpassing MIP diverse kerkefabrieken
01200	Wegen	A12023	Uitvoeren kerkbeleidplan		2020-085	Leeuwtrig	€ -	€ 3.778,83	€ -	€ -	€ -	€ -	Nieuwe budgeten cfr. aanpassing MIP diverse kerkefabrieken
01200	Wegen	A12023	Uitvoeren kerkbeleidplan		2020-086	Pretersteit erepad	€ -	€ 39,18	€ -	€ -	€ -	€ -	Nieuwe budgeten cfr. aanpassing MIP diverse kerkefabrieken
01200	Wegen	A2000	De ICT achterstand in het gemeentelijk onderwijs ombuigen naar een voorgrond		2021-009	Digisprong (gesubsidieerd project)	€ 72.617,00	€ -	€ -	€ -	€ -	€ -	Ligtbeuudget voor ontvangsten subsidie (1:1)



DOELSTELLINGENB OOM

Voorwoord

In de beleids- en beheerscyclus dient een onderscheid gemaakt te worden tussen prioritaire en niet-prioritaire acties, actieplannen & beleidsdoelstellingen. Over prioritaire actieplannen wordt meer expliciet gerapporteerd aan de raad.

Een bijna onmogelijke opgave, als je weet dat de ambities van het gemeentebestuur heel hoog liggen en de optelsom zijn van dromen en wensen van vrijwel alle beleidsdomeinen waaruit het is samengesteld.

Bovendien is het de uitdrukkelijke wens van het bestuur om in alle transparantie te rapporteren en communiceren over alles wat vermeld staat in de strategische nota.

Daarom werd geopteerd om geen onderscheid te maken tussen wat prioritair is en wat niet : in de strategische nota (en later in de opvolgingsrapportering en de jaarrekening) worden alle actieplannen als prioritair aangestipt, waardoor over álle projecten die vallen onder één of ander actieplan wordt gerapporteerd aan de raad.

Concreet : de strategische nota van het meerjarenplan en het totaaloverzicht met beleidsdoelstellingen, actieplannen en acties (inclusief ramingen) vormen dus één document.

Het overzicht van de beleidsdoelstellingen, actieplannen, acties en ramingen zijn beschikbaar op de website van de gemeente Denderleeuw.

De documenten zijn beschikbaar op www.denderleeuw.be/meerjarenplan en www.denderleeuwwinbeweging.be



Doelstellingenboom

Strategische doelstellingen	Beleidsdoelstellingen	Actieplan	Acties		VBP-SDG	
SD1 Bouwen aan buurten	BD100 Inzetten op een divers, kwaliteitsvol en betaalbaar woonaanbod	AP1000 Een gecoördineerd lokaal woningkwaliteitsbeleid voeren	A10000	Opmaak van een woningkwaliteitsreglement met conformiteitsattesten om proactief op te treden en de strijd tegen huisjesmelkers op te voeren	ABB-CMOK	Centrumfunctie mobiliteit
					LWBVBP01	De gemeente zorgt voor een divers en betaalbaar woonaanbod in functie van woonnoden
					LWBVBP02	De gemeente werkt aan de kwaliteit van het woningpatrimonium en de woonomgeving
					SDG1101	Duurzaam, veilig en betaalbaar wonen
			A10001	Afsprakenkader opstellen met het Sociaal Verhuurkantoor voor het uitvoeren van conformiteitsonderzoeken	LWBVBP01	De gemeente zorgt voor een divers en betaalbaar woonaanbod in functie van woonnoden
					LWBVBP02	De gemeente werkt aan de kwaliteit van het woningpatrimonium en de woonomgeving
					SDG1101	Duurzaam, veilig en betaalbaar wonen
			A10002	Leegstand en verwaarlozing frequenter controleren, registreren en streng aanpakken	ABB-CMOK	Centrumfunctie mobiliteit
					LWBVBP01	De gemeente zorgt voor een divers en betaalbaar woonaanbod in functie van woonnoden
					LWBVBP02	De gemeente werkt aan de kwaliteit van het woningpatrimonium en de woonomgeving
					SDG1101	Duurzaam, veilig en betaalbaar wonen
			A10003	Lokale partners betrekken bij het woningkwaliteitsbeleid via structurele samenwerking	LWBVBP01	De gemeente zorgt voor een divers en betaalbaar woonaanbod in functie van woonnoden
					LWBVBP02	De gemeente werkt aan de kwaliteit van het woningpatrimonium en de woonomgeving
					SDG1101	Duurzaam, veilig en betaalbaar wonen
					WVG100/2	Het overleg en de afstemming tussen de actoren bevorderen
			A10004	Preventiecampagnes opzetten rond ongezonde woningen	LWBVBP01	De gemeente zorgt voor een divers en betaalbaar woonaanbod in functie van woonnoden
					LWBVBP02	De gemeente werkt aan de kwaliteit van het woningpatrimonium en de woonomgeving



					SDG03	Fysieke en mentale gezondheid; drank- en druggebruik; toegang tot kwalitatieve en betaalbare gezondheidszorg; verkeersveiligheid; gezondheidsrisico's tgv lucht-, water- en bodemvervuiling
					SDG1101	Duurzaam, veilig en betaalbaar wonen
			A10005	Invoering sloop- en gevelrenovatiepremie gekoppeld aan energiebesparingen en hervorming gemeentelijke energieprijzen	LWBVBP01	De gemeente zorgt voor een divers en betaalbaar woonaanbod in functie van woonnoden
					LWBVBP02	De gemeente werkt aan de kwaliteit van het woningpatrimonium en de woonomgeving
					SDG1101	Duurzaam, veilig en betaalbaar wonen
					SDG13	Maatregelen en beleidsplannen om klimaatverandering en gevolgen ervan te bestrijden, zoals reductie CO ₂ -uitstoot
		AP1001 Advies en begeleiding verstrekken over wonen, met focus op ondersteuning van woonbehoeftige gezinnen en alleenstaanden	A10010	Inrichten van een Woonloket	LWBVBP01	De gemeente zorgt voor een divers en betaalbaar woonaanbod in functie van woonnoden
					LWBVBP03	De gemeente informeert, adviseert en begeleidt inwoners met vragen over wonen
					SDG1101	Duurzaam, veilig en betaalbaar wonen
			A10011	Promoten van bestaande ontzorgingstrajecten, groepsaankopen, premies, leningen, gratis renovatieadvies, ...	LWBVBP01	De gemeente zorgt voor een divers en betaalbaar woonaanbod in functie van woonnoden
					LWBVBP03	De gemeente informeert, adviseert en begeleidt inwoners met vragen over wonen
					SDG1101	Duurzaam, veilig en betaalbaar wonen
					WVG100/1	Een gedragen, integraal en inclusief lokaal sociaal beleid ontwikkelen, te verantwoorden binnen de meerjarenplanning
			A10012	Installeren van een meldpunt discriminatie huurmarkt	LWBVBP01	De gemeente zorgt voor een divers en betaalbaar woonaanbod in functie van woonnoden
					LWBVBP03	De gemeente informeert, adviseert en begeleidt inwoners met vragen over wonen
					SDG10	Bestrijden ongelijkheid en verhogen inclusie (oa



						leeftijd, inkomen, gender, herkomst, personen met beperking); integratie; sociale cohesie; internationale ongelijkheid
		AP1002 Invoeren van een woonbeleidsvisie met het oog op een kwalitatieve invulling van de beschikbare open ruimte en om een verdere verdichting van de gemeente tegen te gaan	A10020	Ontwikkeling van een woningtypetoets	LWBVBP01	De gemeente zorgt voor een divers en betaalbaar woonaanbod in functie van woonnoden
					SDG1101	Duurzaam, veilig en betaalbaar wonen
			A10021	Ontwikkeling van een visie op projecten met meer dan 1 woongelegenheid	LWBVBP01	De gemeente zorgt voor een divers en betaalbaar woonaanbod in functie van woonnoden
					LWBVBP02	De gemeente werkt aan de kwaliteit van het woningpatrimonium en de woonomgeving
					SDG1101	Duurzaam, veilig en betaalbaar wonen
		AP1003 Opmaak van een lokaal sociaal woonbeleid	A10030	Uitwerken visie op sociaal wonen rekening houdend met behalen bindend sociaal objectief en het groeipad van het Sociaal verhuurkantoor (SVK)	LWBVBP01	De gemeente zorgt voor een divers en betaalbaar woonaanbod in functie van woonnoden
					SDG1101	Duurzaam, veilig en betaalbaar wonen
			A10031	Opmaak lokaal toewijzingsreglement voor sociale woningen met klemtoon op bindingsfactoren met de gemeente	LWBVBP01	De gemeente zorgt voor een divers en betaalbaar woonaanbod in functie van woonnoden
	BD101 Radicaal Klimaatneutraal #2030	AP1010 Prioritaire deelacties uitwerken en implementeren en andere acties uit het Klimaatplan 2030 stelselmatig uitvoeren	A10100	Bedrijven en organisaties in de tertiaire sector aanzetten tot het nemen van energiemaatregelen om de CO2-uitstoot tegen 2030 met 40% te verminderen	SDG13	Maatregelen en beleidsplannen om klimaatverandering en gevolgen ervan te bestrijden, zoals reductie CO2-uitstoot
			A10101	De lokale middenstand betrekken in het klimaatverhaal zodat ook zij mee bijdragen tot 40% energiebesparing	SDG13	Maatregelen en beleidsplannen om klimaatverandering en gevolgen ervan te bestrijden, zoals reductie CO2-uitstoot
			A10102	Versterken van de biodiversiteit en de klimaatadaptieve werking van ecosystemen op het privaat domein	SDG13	Maatregelen en beleidsplannen om klimaatverandering en gevolgen ervan te bestrijden, zoals reductie CO2-uitstoot
					SDG15	Ecosystemen op het land, zoals bossen en moerassen; biodiversiteit; smokkel
			A10103	Adviseren en ondersteunen bij energetische renovaties van particuliere woningen om de CO2-uitstoot tegen 2030 met 40% te verminderen	SDG1101	Duurzaam, veilig en betaalbaar wonen
					SDG13	Maatregelen en beleidsplannen om



						klimateverandering en gevolgen ervan te bestrijden, zoals reductie CO ₂ -uitstoot
			A10104	Uitvoeren van erosiebestrijdingswerken zoals voorzien in het gemeentelijk erosiebestrijdingsplan	SDG13	Maatregelen en beleidsplannen om klimateverandering en gevolgen ervan te bestrijden, zoals reductie CO ₂ -uitstoot
			A10105	Andere acties uit de maatregelentabel uit het Klimateplan 2030 naar de praktijk omzetten in onze gemeente	SDG13	Maatregelen en beleidsplannen om klimateverandering en gevolgen ervan te bestrijden, zoals reductie CO ₂ -uitstoot
		AP1011 Bewustzijn creëren om duurzaam om te springen met klimate en energie	A10110	Inzetten op een duurzame organisatie van activiteiten	SDG12	Grondstoffenbeheer; duurzame productiepatronen (bv minder vervuilende en afvalarmere productie), ook bij bedrijven; voedselverspilling; beperking afvalproductie bv via recycling; duurzaam aankoopbeleid; duurzame consumptie, oa door burgers
					SDG13	Maatregelen en beleidsplannen om klimateverandering en gevolgen ervan te bestrijden, zoals reductie CO ₂ -uitstoot
			A10111	Het gemeentelijk drukwerk verminderen door slimme kanaalkeuze in ons communicatiebeleid	SDG12	Grondstoffenbeheer; duurzame productiepatronen (bv minder vervuilende en afvalarmere productie), ook bij bedrijven; voedselverspilling; beperking afvalproductie bv via recycling; duurzaam aankoopbeleid; duurzame consumptie, oa door burgers
					SDG13	Maatregelen en beleidsplannen om klimateverandering en gevolgen ervan te bestrijden, zoals reductie CO ₂ -uitstoot
			A10112	Communicatiecampagne rond de klimateproblematiek, klimateplan en -acties voor medewerkers en inwoners	SDG13	Maatregelen en beleidsplannen om klimateverandering en gevolgen ervan te bestrijden, zoals reductie CO ₂ -uitstoot
		AP1012 Maatregelen nemen om de energie-efficiëntie en het comfort voor de gebruikers van het gemeentelijk patrimonium te verbeteren	A10120	Vergroening en verfraaiing van de gemeentelijke begraafplaatsen	SDG1107	Inrichting publieke ruimte met aandacht voor veiligheid, groen, toegankelijkheid en kwetsbare groepen
			A10121	Rationaliseren van de openbare verlichting door voluit te kiezen voor LED	SDG13	Maatregelen en beleidsplannen om klimateverandering en gevolgen ervan te



						bestrijden, zoals reductie CO2-uitstoot
			A10122	Inzetten op energiebesparende maatregelen in onze gemeentelijke gebouwen	SDG13	Maatregelen en beleidsplannen om klimaatverandering en gevolgen ervan te bestrijden, zoals reductie CO2-uitstoot
	BD102 Naar een bruisende dorpskern als centrum van dienstverlening	AP1020 Centralisatie van dienstverlening en opwaardering gemeentelijke gebouwen	A10200	Inrichting Vrijtijdshuis nabij het administratief centrum	SDG16	Veiligheid; corruptie; rechtsstaat; transparante en efficiënte dienstverlening; burgerparticipatie en representatieve besluitvorming; diversiteit in het bestuur
			A10201	Oprissing gemeenschapscentrum Den Breughel		
		AP1021 Ruimtelijke kwaliteit versterken	A10210	Uitvoeren RUP Centrum: herinrichting Dorp	ABB-CMOK	Centrumfunctie mobiliteit
					SDG1107	Inrichting publieke ruimte met aandacht voor veiligheid, groen, toegankelijkheid en kwetsbare groepen
			A10211	Inrichting plein Koopwarenstraat	ABB-CMOK	Centrumfunctie mobiliteit
					SDG1107	Inrichting publieke ruimte met aandacht voor veiligheid, groen, toegankelijkheid en kwetsbare groepen
			A10212	Uitvoering RUP Denderpark	ABB-CMOK	Centrumfunctie mobiliteit
					SDG1107	Inrichting publieke ruimte met aandacht voor veiligheid, groen, toegankelijkheid en kwetsbare groepen
			A10213	Opwaardering speelplein Parkske Pots	ABB-CMOK	Centrumfunctie mobiliteit
					SDG1107	Inrichting publieke ruimte met aandacht voor veiligheid, groen, toegankelijkheid en kwetsbare groepen
		AP1022 Het wegennet meer verkeersveilig en aantrekkelijk maken				
			A10220	Riolerings- en wegeniswerken in Polder- en Moreelstraat en inrichting parkeerruimte Moreelstraat		
			A10221	Heraanleg Veldstraat en Geallieerdenstraat		
		AP1023 Nieuwe wijkdynamiek stimuleren	A10230	Gedeeltelijke heraanleg van de Thontlaan richting centrum in functie van het detailhandelsplan	ABB-CMOK	Centrumfunctie mobiliteit
			A10231	Opening van een nieuw speelbos vlakbij centrum Denderleeuw	ABB-CMOK	Centrumfunctie mobiliteit
					SDG1107	Inrichting publieke ruimte met aandacht voor veiligheid, groen,



						toegankelijkheid en kwetsbare groepen
			A10232	Augustuskermis en braderij dorp Denderleeuw nieuw leven inblazen		
	BD103 Naar een aantrekkelijke stationsomgeving als centrum van bedrijvigheid	AP1030 Ruimtelijke kwaliteit versterken	A10300	Heraanleg Stationsplein in overleg met Infrabel en NMBS die stationsgebouw en perrons vernieuwen	ABB-CMOK	Centrumfunctie mobiliteit
					SDG1107	Inrichting publieke ruimte met aandacht voor veiligheid, groen, toegankelijkheid en kwetsbare groepen
			A10301	Verouderd BPA omzetten naar een RUP Stationsomgeving met ruimte voor nieuwbouw en groen	ABB-CMOK	Centrumfunctie mobiliteit
					SDG1103	Inclusieve en duurzame gemeentelijke ontwikkeling en planning, met aandacht voor participatie
			A10302	t Kasteeltje verder herstellen als monument in de stationswijk	ABB-CMOK	Centrumfunctie mobiliteit
					SDG1104	Erfgoed
		AP1031 Het wegennet meer verkeersveilig en aantrekkelijk maken	A10310	Vernieuwing van wijk Leeuwbrug door het uitvoeren van riolerings- en wegeniswerken in verschillende straten	ABB-CMOK	Centrumfunctie mobiliteit
			A10311	Herinrichting van de Spoorweglaan met heraanleg van de straat en realisatie fietsverbinding vanaf Kemelbrug	ABB-CMOK	Centrumfunctie mobiliteit
					SDG1102	Inclusieve en duurzame mobiliteit
					SDG1107	Inrichting publieke ruimte met aandacht voor veiligheid, groen, toegankelijkheid en kwetsbare groepen
			A10312	Verbeteren van het wegdek en de voetpaden langs de verbindingsweg tussen het station en de Kemelbrug	ABB-CMOK	Centrumfunctie mobiliteit
		AP1032 Nieuwe wijkdynamiek stimuleren	A10320	Inzetten van een buurtopbouwwerker in wijk Leeuwbrug	ABB-CMOK	Centrumfunctie mobiliteit
					SDG01	Armoedebestrijding in al haar dimensies, bv toegang tot basisdiensten, toegang tot economische middelen, sociale beschermingssytemen
					WVG200	De lokale besturen maken werk van een maximale toegankelijkheid van de lokale sociale hulp- en dienstverlening en besteden daarbij bijzondere aandacht aan onderbescherming
			A10321	Activeren van het strategisch ontwikkelingsgebied zoals bepaald in het gewestelijk RUP	ABB-CMOK	Centrumfunctie mobiliteit



				regionaal stedelijk gebied Aalst met focus op kantoor- en retailfunctie		
					SDGo8	Economische diversifiëring en innovatie; inclusieve tewerkstelling (oa gender, herkomst, personen met beperking); jeugdwerkloosheid; waardig werk; ondernemerschap; klimaatvriendelijke economische ontwikkeling (gebruik grondstoffen); toerisme; fairtrade
			A10322	Inzetten op samenwerking en afstemming met (externe) veiligheidspartners	ABB-CMOK	Centrumfunctie mobiliteit
					SDG16	Veiligheid; corruptie; rechtsstaat; transparante en efficiënte dienstverlening; burgerparticipatie en representatieve besluitvorming; diversiteit in het bestuur
	BD104 De Palaver als kruispunt van ontmoeting	AP1040 Ontmoetingshuis De Palaver uitbouwen als geïntegreerde basisvoorziening (STEK)	A10400	De Palaver uitbouwen tot een plek waar leren, ontmoeten, onthalen en sociale bescherming centraal staan in het aanbod	ABB-CMOK	Centrumfunctie mobiliteit
					SDGo1	Armoedebestrijding in al haar dimensies, bv toegang tot basisdiensten, toegang tot economische middelen, sociale beschermingssystemen
					WVG200	De lokale besturen maken werk van een maximale toegankelijkheid van de lokale sociale hulp- en dienstverlening en besteden daarbij bijzondere aandacht aan onderbescherming
			A10401	De Palaver maximaal ontsluiten op vlak van samenwerking en doelgroepbereik	ABB-CMOK	Centrumfunctie mobiliteit
					SDGo1	Armoedebestrijding in al haar dimensies, bv toegang tot basisdiensten, toegang tot economische middelen, sociale beschermingssystemen
					WVG100/2	Het overleg en de afstemming tussen de actoren bevorderen
		AP1041 Nieuwe wijkdynamiek stimuleren	A10410	Inzetten van opbouwwerkers in wijk Hemelrijk	ABB-CMOK	Centrumfunctie mobiliteit
					SDGo1	Armoedebestrijding in al haar dimensies, bv toegang tot basisdiensten, toegang tot economische middelen, sociale beschermingssystemen
					WVG200	De lokale besturen maken werk van een maximale toegankelijkheid van de



						lokale sociale hulp- en dienstverlening en besteden daarbij bijzondere aandacht aan onderbescherming
			A10411	Uitvalsbasis voor jeugdopbouwwerk in De Palaver verder uitbouwen	ABB-CMOK	Centrumfunctie mobiliteit
					SDGo1	Armoedebestrijding in al haar dimensies, bv toegang tot basisdiensten, toegang tot economische middelen, sociale beschermingssystemen
					WVG200	De lokale besturen maken werk van een maximale toegankelijkheid van de lokale sociale hulp- en dienstverlening en besteden daarbij bijzondere aandacht aan onderbescherming
			A10412	Inrichten van de bovenverdieping van De Palaver als Huis van het Kind en polyvalente zaal ten dienste van onze inwoners	ABB-CMOK	Centrumfunctie mobiliteit
					WVG200	De lokale besturen maken werk van een maximale toegankelijkheid van de lokale sociale hulp- en dienstverlening en besteden daarbij bijzondere aandacht aan onderbescherming
	BD105 Meer woon- en leefkwaliteit in Huissegem	AP1050 Ruimtelijke kwaliteit versterken	A10500	Uitvoering RUP Vrijheidspark voor vrijwaren open ruimte	ABB-CMOK	Centrumfunctie mobiliteit
					SDGo6	Toegang tot drinkbaar water en sanitaire voorzieningen; duurzaam waterbeheer; waterkwaliteit
					SDG1107	Inrichting publieke ruimte met aandacht voor veiligheid, groen, toegankelijkheid en kwetsbare groepen
			A10501	Vernieuwing en realisatie RUP Wolfsgracht via oproep Vlaamse Bouwmeester: oude voorziene verkaveling omzetten naar modern woonplan met maximaal behoud van open ruimte	ABB-CMOK	Centrumfunctie mobiliteit
					SDG1107	Inrichting publieke ruimte met aandacht voor veiligheid, groen, toegankelijkheid en kwetsbare groepen
			A10502	Herinrichting sport- en recreatiepark A. De Pelsmaecker en vernieuwingswerken in sporthal Ottoy	SDG1102	Inclusieve en duurzame mobiliteit
					SDG1107	Inrichting publieke ruimte met aandacht voor veiligheid, groen, toegankelijkheid en kwetsbare groepen



		AP1051 Het wegnen meer verkeersveilig en aantrekkelijk maken	A10510	Inrichting hoek A. De Brabanterstraat/Molenstraat	SDG1107	Inrichting publieke ruimte met aandacht voor veiligheid, groen, toegankelijkheid en kwetsbare groepen
			A10511	Herinrichting schoolomgeving Landuiterke	SDG1102	Inclusieve en duurzame mobiliteit
					SDG1107	Inrichting publieke ruimte met aandacht voor veiligheid, groen, toegankelijkheid en kwetsbare groepen
		AP1052 Nieuwe wijkdynamiek stimuleren	A10520	Inzetten van een buurtopbouwwerker in wijk Landuit	ABB-CMOK	Centrumfunctie mobiliteit
					SDGo1	Armoedebestrijding in al haar dimensies, bv toegang tot basisdiensten, toegang tot economische middelen, sociale beschermingssystemen
	BD106 Welle en Iddergem, elk een eigen verhaal	AP1060 Het wegnen meer verkeersveilig en aantrekkelijk maken	A10600	Herinrichting schoolomgeving Kerkstraat Welle	SDG1102	Inclusieve en duurzame mobiliteit
			A10601	Heraanleg van de Terjodenstraat met specifieke aandacht voor waterzuivering	SDGo6	Toegang tot drinkbaar water en sanitaire voorzieningen; duurzaam waterbeheer; waterkwaliteit
			A10602	Gedeeltelijke heraanleg Aststraat i.k.v. een veilige schoolomgeving	SDG1102	Inclusieve en duurzame mobiliteit
			A10603	Transitverbod voor zwaar vervoer in Denderleeuw uitbreiden naar Welle en Iddergem	SDG1102	Inclusieve en duurzame mobiliteit
			A10604	Een aangenamer Welleplein creëren door in te zetten op vergroening		
			A10605	Leemontginning in de Vlamovenkouter tegengaan d.m.v. een bestemmingswijziging op initiatief van ons lokaal bestuur		
		AP1061 Nieuwe wijkdynamiek stimuleren	A10610	Opwaarderen buurtplein Hoogsteenveld	ABB-CMOK	Centrumfunctie mobiliteit
			A10611	Realisatie RUP Verruimd Broekpark	ABB-CMOK	Centrumfunctie mobiliteit
			A10612	Inrichting buurtplein Biestbaan	ABB-CMOK	Centrumfunctie mobiliteit
			A10613	Herinrichting speel- en ontmoetingsplein Braamland verderzetten	ABB-CMOK	Centrumfunctie mobiliteit
			A10614	Wekelijkse markt in Welle		
			A10615	Project jeugd Welle		
	BD107 Slimme mobiliteitskeuzes met focus op de zwakke weggebruiker	AP1070 (Her)aanleg infrastructuur voor fietsers en voetgangers	A10700	Opstellen fiets- en voetpadenplan op lange termijn voor gespreide (her)aanleg en verbinding tot aangename wandel- en fietstrajecten	SDG1102	Inclusieve en duurzame mobiliteit
					SDG1103	Inclusieve en duurzame gemeentelijke ontwikkeling en planning, met aandacht voor participatie



			A10701	Plaatsing fietsstallingen aan voornaamste aantrekkingspolen	ABB-CMOK	Centrumfunctie mobiliteit
					SDG1102	Inclusieve en duurzame mobiliteit
			A10702	In samenwerking met het Agentschap Wegen en Verkeer en de lokale politie streven naar meer verkeersveiligheid op de gewestwegen	ABB-CMOK	Centrumfunctie mobiliteit
			A10703	Opmaak van een masterplan voor veilige schoolomgevingen en dit gefaseerd uitvoeren	SDG1102	Inclusieve en duurzame mobiliteit
		AP1071 Trage wegenbeleid uitwerken	A10710	Inventarisaties na participatietraject omzetten naar kaart met trage wegen		
			A10711	Uitvoeren van opwaarderingssacties aan onze trage wegen zodat deze beter toegankelijk worden		
			A10712	Ontwikkeling van kindlint, speelkaart en speelkoffer voor speelstraten i.k.v. verkeersveiligheid, beweging en vrije tijd	SDG1102	Inclusieve en duurzame mobiliteit
		AP1072 Duurzame verplaatsingen stimuleren	A10720	Onderhandelingen voeren met De Lijn voor een betere bereikbaarheid met onze buurgemeenten		
			A10721	Campagnes opzetten om mensen te sensibiliseren rond hun gedrag in het verkeer	SDG1102	Inclusieve en duurzame mobiliteit
			A10722	Aanmoedigen van combimobiliteit via de inrichting van een Mobipunt	ABB-CMOK	Centrumfunctie mobiliteit
					SDG1102	Inclusieve en duurzame mobiliteit
		AP1073 Grottere klemtoon op verkeersveiligheid in ons mobiliteitsbeleid	A10730	Doorgedreven samenwerking met de lokale politie in de strijd tegen verkeersoverlast		
			A10731	Werk maken van een parkeerbeleid voor het hele grondgebied	ABB-CMOK	Centrumfunctie mobiliteit
					SDG1102	Inclusieve en duurzame mobiliteit
					SDG1103	Inclusieve en duurzame gemeentelijke ontwikkeling en planning, met aandacht voor participatie
			A10732	Opmaak en stapsgewijs invoeren van een circulatieplan	ABB-CMOK	Centrumfunctie mobiliteit
					SDG1102	Inclusieve en duurzame mobiliteit
					SDG1103	Inclusieve en duurzame gemeentelijke ontwikkeling en planning, met aandacht voor participatie
			A10733	Jaarlijks investeren in kleinere verkeersingrepen die de veiligheid op de weg en in schoolomgevingen verhogen	ABB-CMOK	Centrumfunctie mobiliteit
					SDG1102	Inclusieve en duurzame mobiliteit



	BD108 Samen sterk op vlak van veiligheid en handhaving	AP1080 Optimaliseren samenwerking met lokale politie	A10800	Stroomlijnen overlegstructuren en communicatie binnen de lokale politiezone	SDG16	Veiligheid; corruptie; rechtsstaat; transparante en efficiënte dienstverlening; burgerparticipatie en representatieve besluitvorming; diversiteit in het bestuur
			A10801	Taakverdeling scherpstellen tussen wijkagenten en gemeenschapswachten en activeren wijkwerking met aanspreekpunt voor inwoners		
		AP1081 Een duidelijk handhavingsbeleid uitwerken	A10810	Regelmatig actualiseren en waar nodig uitbreiden GAS-reglement en andere handhavingsregels	SDG16	Veiligheid; corruptie; rechtsstaat; transparante en efficiënte dienstverlening; burgerparticipatie en representatieve besluitvorming; diversiteit in het bestuur
			A10811	Kordate aanpak van diverse vormen van overlast o.m. door sensibilisering en een striktere toepassing van het GAS-reglement	SDG16	Veiligheid; corruptie; rechtsstaat; transparante en efficiënte dienstverlening; burgerparticipatie en representatieve besluitvorming; diversiteit in het bestuur
			A10812	Afsluiten, actualiseren en toepassen van protocolakkoorden met het parket		
			A10813	Meer inzetten op handhaving en sleutelprocessen evalueren inzake afdwingbaarheid		
		AP1082 Het integraal veiligheidsbeleid vormgeven	A10820	Het lokaal integraal veiligheidsbeleid formaliseren in een integraal veiligheidsplan	SDG16	Veiligheid; corruptie; rechtsstaat; transparante en efficiënte dienstverlening; burgerparticipatie en representatieve besluitvorming; diversiteit in het bestuur
			A10821	Planning en coördinatie van gemeenschapswachten optimaliseren en aanwerving extra gemeenschapswacht		
			A10822	Buurtinformatienetwerken stimuleren, promoten en structureel bevragen		
			A10823	Onze gemeente veilig door de Corona crisis loodsen		
		AP1083 Uitbouw cameranetwerk	A10830	Visie en kader bepalen met alle betrokken veiligheidspartners	SDG16	Veiligheid; corruptie; rechtsstaat; transparante en efficiënte dienstverlening; burgerparticipatie en representatieve besluitvorming; diversiteit in het bestuur
			A10831	Meer en gericht inzetten van vaste en mobiele camera's o.m. om zwerfvuil en sluikestort aan te pakken		
			A10832	Camerabeveiliging voor de gemeentelijke infrastructuur		
		AP1084	A10840	Jaarlijkse upgrade algemeen nood- en interventieplan en noodplanningsoefeningen		



		De organisatie scherp houden voor noodplanning		onder begeleiding van de provincie		
			A10841	Gemeentelijk crisiscommunicatieplan opstellen en formeel laten vaststellen door veiligheidsceel		
			A10842	Bestaande veiligheidstools beter bekend maken bij onze inwoners	SDG16	Veiligheid; corruptie; rechtsstaat; transparante en efficiënte dienstverlening; burgerparticipatie en representatieve besluitvorming; diversiteit in het bestuur
	BD109 Werken aan samenleven in diversiteit	AP1090 Inzetten op expertise, verbinding en participatie	A10900	Via vorming en/of trajectbegeleiding de expertise rond het thema diversiteit versterken bij de interne diensten en/of verenigingen	ABB-CMOK	Centrumfunctie mobiliteit
					SDG10	Bestrijden ongelijkheid en verhogen inclusie (oa leeftijd, inkomen, gender, herkomst, personen met beperking); integratie; sociale cohesie; internationale ongelijkheid
			A10901	Inzetten op partnerschappen en samenwerking met lokale verenigingen die zich inzetten voor de thema's 'Samenleven in diversiteit', 'Integratie' en/of 'Samenlevingsopbouw'.	ABB-CMOK	Centrumfunctie mobiliteit
					SDG10	Bestrijden ongelijkheid en verhogen inclusie (oa leeftijd, inkomen, gender, herkomst, personen met beperking); integratie; sociale cohesie; internationale ongelijkheid
					WVG100/2	Het overleg en de afstemming tussen de actoren bevorderen
		AP1091 Nieuwe inwoners op weg helpen bij hun integratieproces	A10910	Onthaalmomenten voor alle nieuwe inwoners organiseren	ABB-CMOK	Centrumfunctie mobiliteit
					SDG10	Bestrijden ongelijkheid en verhogen inclusie (oa leeftijd, inkomen, gender, herkomst, personen met beperking); integratie; sociale cohesie; internationale ongelijkheid
			A10911	Het onthaalbeleid voor nieuwe inwoners van buitenlandse herkomst verder professionaliseren met focus op Nederlands en toeleiding naar de diensten	ABB-CMOK	Centrumfunctie mobiliteit
					SDG10	Bestrijden ongelijkheid en verhogen inclusie (oa leeftijd, inkomen, gender, herkomst, personen met beperking); integratie; sociale cohesie; internationale ongelijkheid
					WVG200	De lokale besturen maken werk van een maximale toegankelijkheid van de lokale sociale hulp- en



						dienstverlening en besteden daarbij bijzondere aandacht aan onderbescherming
		AP1092 Bestrijden van racisme en discriminatie	A10920	Deelname aan sensibiliserende actiedagen tegen racisme en discriminatie	ABB-CMOK	Centrumfunctie mobiliteit
					SDG10	Bestrijden ongelijkheid en verhogen inclusie (oa leeftijd, inkomen, gender, herkomst, personen met beperking); integratie; sociale cohesie; internationale ongelijkheid
			A10921	Samenwerken rond de thema's racisme en discriminatie met Aalst, Ninove en Geraardsbergen via deelname aan regionaal overleg	ABB-CMOK	Centrumfunctie mobiliteit
					SDG10	Bestrijden ongelijkheid en verhogen inclusie (oa leeftijd, inkomen, gender, herkomst, personen met beperking); integratie; sociale cohesie; internationale ongelijkheid
	BD110 Handen uit de mouwen voor een propere buurt	AP1100 Verfraaiing van het openbaar domein	A11000	Openbare bebloeming en stimuleren van particuliere initiatieven	SDG1107	Inrichting publieke ruimte met aandacht voor veiligheid, groen, toegankelijkheid en kwetsbare groepen
			A11001	Pesticidevrije onkruidbestrijding en duurzaam groenonderhoud met hulp van seizoensarbeiders en externe partners		
			A11002	Landschaps- en natuurbeheer in Broekpark en kouter	SDG1107	Inrichting publieke ruimte met aandacht voor veiligheid, groen, toegankelijkheid en kwetsbare groepen
			A11003	Afbouw van leegstaand patrimonium in eigendom van gemeente en OCMW		
		AP1101 Inwoners betrekken bij de netheid van onze gemeente	A11010	Sensibiliseringsacties organiseren rond zwerfvuil en ondersteuning voor netheidsverantwoordelijken	SDG1106	Milieu-impact gemeenten, oa luchtkwaliteit en afvalbeheer
			A11011	Systematische opvolging verwaarloosde voetpaden		
SD2 Iedereen mee	BD200 Onderwijsspeler in de regio	AP2000 Streven naar een kwaliteitsvol gemeentelijk onderwijs als inrichtende macht	A20000	Studie opmaken inzake noodzakelijke toekomstige aanpassings- en uitbreidingsmogelijkheden aan de gemeenteschool	ABB-CMOK	Centrumfunctie mobiliteit
					SDG04	Toegang tot kwaliteitsvol en betaalbaar basis-, secundair en hoger onderwijs; schoolse vertraging en schoolverlaten; levenslang leren; voorschoolse zorg (oa kinderopvang); wereldburgerschap
			A20001	Infrastructuur gemeentelijk onderwijs opwaarderen	ABB-CMOK	Centrumfunctie mobiliteit
					SDG04	Toegang tot kwaliteitsvol en betaalbaar basis-,



						secundair en hoger onderwijs; schoolse vertraging en schoolverlaten; levenslang leren; voorschoolse zorg (oa kinderopvang); wereldburgerschap
			A20002	De ICT-achterstand in het gemeentelijk onderwijs ombuigen naar een voorsprong (Digisprong)		
		AP2001 Als lokale overheid de regierol opnemen inzake de capaciteitsdruk in de scholen	A20010	Coördinatie van de Lokale Taskforce Capaciteit in het onderwijs met jaarlijkse opvolging van de leerlingcijfers van alle scholen en rapportering aan de Vlaamse overheid		
			A20011	Een centraal aanmeldingsregister in de basisscholen opzetten en begeleiden	WVG200	De lokale besturen maken werk van een maximale toegankelijkheid van de lokale sociale hulp- en dienstverlening en besteden daarbij bijzondere aandacht aan onderbescherming
		AP2002 Netoverschrijdende samenwerking tussen basisscholen en secundaire scholen met speciale aandacht voor gelijke onderwijskansen	A20020	Organiseren van een scholenoverleg met directies en zorgteams voor de basisscholen en secundaire scholen	ABB-CMOK	Centrumfunctie mobiliteit
					SDG04	Toegang tot kwaliteitsvol en betaalbaar basis-, secundair en hoger onderwijs; schoolse vertraging en schoolverlaten; levenslang leren; voorschoolse zorg (oa kinderopvang); wereldburgerschap
			A20021	Schoolteams ondersteunen in het omgaan met een groeiende groep leerlingen uit maatschappelijk kwetsbare gezinnen	ABB-CMOK	Centrumfunctie mobiliteit
					SDG04	Toegang tot kwaliteitsvol en betaalbaar basis-, secundair en hoger onderwijs; schoolse vertraging en schoolverlaten; levenslang leren; voorschoolse zorg (oa kinderopvang); wereldburgerschap
					SDG10	Bestrijden ongelijkheid en verhogen inclusie (oa leeftijd, inkomen, gender, herkomst, personen met beperking); integratie; sociale cohesie; internationale ongelijkheid
		AP2003 Ouders als onderwijspartners	A20030	Scholen en ouders ondersteunen inzake ouderbetrokkenheid en zo drempels wegwerken in contacten tussen scholen en maatschappelijk kwetsbare ouders	SDG04	Toegang tot kwaliteitsvol en betaalbaar basis-, secundair en hoger onderwijs; schoolse vertraging en schoolverlaten; levenslang leren; voorschoolse zorg



						(oa kinderopvang); wereldburgerschap
					SDG10	Bestrijden ongelijkheid en verhogen inclusie (oa leeftijd, inkomen, gender, herkomst, personen met beperking); integratie; sociale cohesie; internationale ongelijkheid
					WVG100/12	Participatie van mensen in armoede
			A20031	Ouders versterken in het realiseren van een stimulerende thuiscontext voor de schoolloopbaan van hun kind	SDG04	Toegang tot kwaliteitsvol en betaalbaar basis-, secundair en hoger onderwijs; schoolse vertraging en schoolverlaten; levenslang leren; voorschoolse zorg (oa kinderopvang); wereldburgerschap
					SDG10	Bestrijden ongelijkheid en verhogen inclusie (oa leeftijd, inkomen, gender, herkomst, personen met beperking); integratie; sociale cohesie; internationale ongelijkheid
		AP2004 Zorgen voor later	A20040	De scholen ondersteunen inzake leerlingenbetrokkenheid met oog voor toekomstperspectieven van het kind in de 'volwassen' maatschappij	SDG04	Toegang tot kwaliteitsvol en betaalbaar basis-, secundair en hoger onderwijs; schoolse vertraging en schoolverlaten; levenslang leren; voorschoolse zorg (oa kinderopvang); wereldburgerschap
					SDG10	Bestrijden ongelijkheid en verhogen inclusie (oa leeftijd, inkomen, gender, herkomst, personen met beperking); integratie; sociale cohesie; internationale ongelijkheid
			A20041	Vroegtijdige detectie van armoede opzetten in het onderwijs om zo ouders en kinderen de gepaste ondersteuning te bieden	SDG01	Armoedebestrijding in al haar dimensies, bv toegang tot basisdiensten, toegang tot economische middelen, sociale beschermingsystemen
					SDG04	Toegang tot kwaliteitsvol en betaalbaar basis-, secundair en hoger onderwijs; schoolse vertraging en schoolverlaten; levenslang leren; voorschoolse zorg (oa kinderopvang); wereldburgerschap
					SDG10	Bestrijden ongelijkheid en verhogen inclusie (oa leeftijd, inkomen, gender, herkomst, personen met beperking); integratie; sociale cohesie; internationale ongelijkheid
	BD201 Inwoners en verenigingen spreken mee	AP2010 Participatieve reflex versterken binnen de organisatie	A20100	Uitwerken en uitvoeren van een gemeentelijk participatiereglement	SDG16	Veiligheid; corruptie; rechtsstaat; transparante en efficiënte dienstverlening; burgerparticipatie en representatieve



						besluitvorming; diversiteit in het bestuur
			A20101	Kinderen en jongeren engageren bij het beleid en waken over het kindvriendelijk karakter van beslissingen	SDG16	Veiligheid; corruptie; rechtsstaat; transparante en efficiënte dienstverlening; burgerparticipatie en representatieve besluitvorming; diversiteit in het bestuur
		AP2011 Burgers betrekken in beleidsadvies via specifieke overlegplatformen	A20110	Oprichting van een Vrijtijdsforum om een vernieuwend vrijetijdsbeleid uit te denken	SDG16	Veiligheid; corruptie; rechtsstaat; transparante en efficiënte dienstverlening; burgerparticipatie en representatieve besluitvorming; diversiteit in het bestuur
			A20111	Oprichting van een nieuw Mobiliteitsplatform om een consequent en toekomstgericht mobiliteitsbeleid vorm te geven	SDG1103	Inclusieve en duurzame gemeentelijke ontwikkeling en planning, met aandacht voor participatie
					SDG16	Veiligheid; corruptie; rechtsstaat; transparante en efficiënte dienstverlening; burgerparticipatie en representatieve besluitvorming; diversiteit in het bestuur
			A20112	Oprichting van een Klimaatraad om belanghebbenden maximaal te betrekken bij de uitvoering van het Klimaatplan	SDG1103	Inclusieve en duurzame gemeentelijke ontwikkeling en planning, met aandacht voor participatie
					SDG13	Maatregelen en beleidsplannen om klimaatverandering en gevolgen ervan te bestrijden, zoals reductie CO ₂ -uitstoot
					SDG16	Veiligheid; corruptie; rechtsstaat; transparante en efficiënte dienstverlening; burgerparticipatie en representatieve besluitvorming; diversiteit in het bestuur
			A20113	Onderzoek naar het ter beschikking stellen van een wijkbudget in het creëren van een positieve wijkdynamiek	SDG16	Veiligheid; corruptie; rechtsstaat; transparante en efficiënte dienstverlening; burgerparticipatie en representatieve besluitvorming; diversiteit in het bestuur
	BD202 Huis van het Kind als wegwijzer voor ouders en kinderen	AP2020 Aanpak tekort aan baby- en peuteropvang	A20200	Aantrekken externe partners om extra kindplaatsen te creëren en extra gesubsidieerde kindplaatsen te verwerven	ABB-CMOK	Centrumfunctie mobiliteit
					SDG04	Toegang tot kwaliteitsvol en betaalbaar basis-, secundair en hoger onderwijs; schoolse vertraging en schoolverlaten; levenslang leren; voorschoolse zorg



						(oa kinderopvang); wereldburgerschap
			A20201	Onderzoek uitbesteden dienst Baby- en peuteropvang	ABB-CMOK	Centrumfunctie mobiliteit
					SDGo4	Toegang tot kwaliteitsvol en betaalbaar basis-, secundair en hoger onderwijs; schoolse vertraging en schoolverlaten; levenslang leren; voorschoolse zorg (oa kinderopvang); wereldburgerschap
			A20202	Uitbouw lokaal loket kinderopvang	ABB-CMOK	Centrumfunctie mobiliteit
					SDGo4	Toegang tot kwaliteitsvol en betaalbaar basis-, secundair en hoger onderwijs; schoolse vertraging en schoolverlaten; levenslang leren; voorschoolse zorg (oa kinderopvang); wereldburgerschap
					WVG200	De lokale besturen maken werk van een maximale toegankelijkheid van de lokale sociale hulp- en dienstverlening en besteden daarbij bijzondere aandacht aan onderbescherming
		AP2021 Zorg voor een kwalitatieve buitenschoolse kinderopvang	A20210	Onderzoek buitenschoolse kinderopvang terug naar de scholen en optimalisatie van de werking	ABB-CMOK	Centrumfunctie mobiliteit
					SDGo4	Toegang tot kwaliteitsvol en betaalbaar basis-, secundair en hoger onderwijs; schoolse vertraging en schoolverlaten; levenslang leren; voorschoolse zorg (oa kinderopvang); wereldburgerschap
			A20211	Inzetten op partnerschappen in kader van brede school	SDGo4	Toegang tot kwaliteitsvol en betaalbaar basis-, secundair en hoger onderwijs; schoolse vertraging en schoolverlaten; levenslang leren; voorschoolse zorg (oa kinderopvang); wereldburgerschap
		AP2022 Profilering van en communicatie over Huis van het Kind	A20220	Versterken samenwerking bestaand aanbod, vermijden van overlap en aantrekken externe partners	WVG100/2	Het overleg en de afstemming tussen de actoren bevorderen
			A20221	Versterken communicatie rond Huis van het Kind		
		AP2023 Uitwerking laagdrempelig aanbod vanuit het Huis van het Kind	A20230	Opvoedingsprojecten opzetten en vormingsaanbod uitwerken voor ouders en professionals	ABB-CMOK	Centrumfunctie mobiliteit
			A20231	Creëren van spel- en ontmoetingsmogelijkheden voor ouders en kinderen	ABB-CMOK	Centrumfunctie mobiliteit



			A20232	Versterken aanbod preventieve gezondheidszorg en gezinsondersteuning	ABB-CMOK	Centrumfunctie mobiliteit
					SDG03	Fysieke en mentale gezondheid; drank- en druggebruik; toegang tot kwalitatieve en betaalbare gezondheidszorg; verkeersveiligheid; gezondheidsrisico's tgv lucht-, water- en bodemvervuiling
			A20233	Versterken aanbod onderwijsopbouwwerk voor gezinnen in precare opvoedingsituaties	ABB-CMOK	Centrumfunctie mobiliteit
					SDG04	Toegang tot kwaliteitsvol en betaalbaar basis-, secundair en hoger onderwijs; schoolse vertraging en schoolverlaten; levenslang leren; voorschoolse zorg (oa kinderopvang); wereldburgerschap
			A20234	Verankering grondrechtenonderzoek voor jonge gezinnen in werking Huis van het Kind als partner in het geïntegreerd breed onthaal	ABB-CMOK	Centrumfunctie mobiliteit
					SDG01	Armoedebestrijding in al haar dimensies, bv toegang tot basisdiensten, toegang tot economische middelen, sociale beschermingssystemen
					WVG200/2	Samenwerkingsverband geïntegreerd breed onthaal realiseren
	BD203 Extra zorg voor wie het nodig heeft	AP2030 Uitwerken van de doelstellingen van de eerstelijnszone Aalst, Erpe-Mere, Lede, Haaltert en Denderleeuw	A20300	Concrete uitbouw van een zorgloket voor senioren, mensen met een beperking en specifieke hulpvraag in zorg	SDG01	Armoedebestrijding in al haar dimensies, bv toegang tot basisdiensten, toegang tot economische middelen, sociale beschermingssystemen
					SDG03	Fysieke en mentale gezondheid; drank- en druggebruik; toegang tot kwalitatieve en betaalbare gezondheidszorg; verkeersveiligheid; gezondheidsrisico's tgv lucht-, water- en bodemvervuiling
					WVG300	De lokale besturen nemen maatregelen die de vermaatschappelijking van de lokale sociale hulpdienstverlening stimuleren
			A20301	Het realiseren van de functies en werkingsprincipes van een samenwerkingsverband Geïntegreerd Breed Onthaal (GBO)	SDG01	Armoedebestrijding in al haar dimensies, bv toegang tot basisdiensten, toegang tot economische middelen, sociale beschermingssystemen
					SDG03	Fysieke en mentale gezondheid; drank- en druggebruik; toegang tot kwalitatieve en betaalbare gezondheidszorg;



						verkeersveiligheid; gezondheidsrisico's tgv lucht-, water- en bodemvervuiling
					WVG200/2	Samenwerkingsverband geïntegreerd breed onthaal realiseren
			A20302	Actieve deelname aan de zorgraad en cluster lokale besturen van de eerstelijnszone	SDG01	Armoedebestrijding in al haar dimensies, bv toegang tot basisdiensten, toegang tot economische middelen, sociale beschermingssystemen
					SDG03	Fysieke en mentale gezondheid; drank- en druggebruik; toegang tot kwalitatieve en betaalbare gezondheidszorg; verkeersveiligheid; gezondheidsrisico's tgv lucht-, water- en bodemvervuiling
		AP2031 Inzetten op preventieve gezondheidszorg	A20310	Gezond leven in een gezonde omgeving met de acties van de stuurgroep 'Gezonde Gemeente'	SDG03	Fysieke en mentale gezondheid; drank- en druggebruik; toegang tot kwalitatieve en betaalbare gezondheidszorg; verkeersveiligheid; gezondheidsrisico's tgv lucht-, water- en bodemvervuiling
			A20311	Uitwerken acties in kader van Hartveilige gemeente	SDG03	Fysieke en mentale gezondheid; drank- en druggebruik; toegang tot kwalitatieve en betaalbare gezondheidszorg; verkeersveiligheid; gezondheidsrisico's tgv lucht-, water- en bodemvervuiling
			A20312	Ondersteuning Pisad CCG-ZOV	SDG03	Fysieke en mentale gezondheid; drank- en druggebruik; toegang tot kwalitatieve en betaalbare gezondheidszorg; verkeersveiligheid; gezondheidsrisico's tgv lucht-, water- en bodemvervuiling
		AP2032 Gelijke kansen voor mensen in kwetsbare situaties	A20321	Verenigingen die zich inzetten op vlak van armoedebestrijding en maatschappelijke dienstverlening ondersteuning bieden op maat	ABB- CMOK	Centrumfunctie mobiliteit
					SDG01	Armoedebestrijding in al haar dimensies, bv toegang tot basisdiensten, toegang tot economische middelen, sociale beschermingssystemen
			A20322	Verdere uitbouw van het jeugdopbouwwerk om jongeren in kwetsbare situaties te versterken	ABB- CMOK	Centrumfunctie mobiliteit
					SDG01	Armoedebestrijding in al haar dimensies, bv toegang tot basisdiensten, toegang tot economische middelen, sociale beschermingssystemen



					WVG200	De lokale besturen maken werk van een maximale toegankelijkheid van de lokale sociale hulp- en dienstverlening en besteden daarbij bijzondere aandacht aan onderbescherming
			A20323	Onderzoeken van mogelijkheden rond informatieverstrekking en opvolging bij vrijwillige terugkeer	ABB-CMOK	Centrumfunctie mobiliteit
			A20324	Blijvende aandacht voor de toeleiding naar socioculturele participatie voor mensen in kwetsbare situaties	ABB-CMOK	Centrumfunctie mobiliteit
					WVG200	De lokale besturen maken werk van een maximale toegankelijkheid van de lokale sociale hulp- en dienstverlening en besteden daarbij bijzondere aandacht aan onderbescherming
			A20325	Onderzoek naar fysieke, psychische en sociale kwetsbaarheid van ouderen in de eigen woon- en leefomgeving	ABB-CMOK	Centrumfunctie mobiliteit
					SDG03	Fysieke en mentale gezondheid; drank- en druggebruik; toegang tot kwalitatieve en betaalbare gezondheidszorg; verkeersveiligheid; gezondheidsrisico's tgv lucht-, water- en bodemvervuiling
					WVG100/11	Ouderenbeleidsparticipatie
			A20326	Organisatie van basiscomputerinitiaties en vrije inloop om digitale kloof te verkleinen	SDG09	Infrastructuur; duurzame industrialisering (milieu-impact); innovatieve industrie; toegang tot internet
					WVG300/2	Ondersteunen of zelf organiseren van initiatieven van vrijwillige en informele zorg
			A20327	Initiatieven organiseren rond ontwikkelingssamenwerking en goede doelen in eigen land	SDG10	Bestrijden ongelijkheid en verhogen inclusie (oa leeftijd, inkomen, gender, herkomst, personen met beperking); integratie; sociale cohesie; internationale ongelijkheid
			A20328	Sociale correctie voor mensen in een kwetsbare situatie		
		AP2033 Leefloners alle kansen bieden om arbeidsactief te worden door het wegwerken van drempels	A20330	Drempels op vlak van taal en kinderopvang wegwerven voor leefloners in functie van re-integratie op de arbeidsmarkt	ABB-CMOK	Centrumfunctie mobiliteit
					SDG08	Economische diversifiëring en innovatie; inclusieve tewerkstelling (oa gender, herkomst, personen met beperking);



						jeugdwerkloosheid; waardig werk; ondernemerschap; klimaatvriendelijke economische ontwikkeling (gebruik grondstoffen); toerisme; fairtrade
					WVG200	De lokale besturen maken werk van een maximale toegankelijkheid van de lokale sociale hulp- en dienstverlening en besteden daarbij bijzondere aandacht aan onderbescherming
			A20331	Competenties van leefloners helpen ontwikkelen in functie van re-integratie op de arbeidsmarkt	ABB-CMOK	Centrumfunctie mobiliteit
					SDGo8	Economische diversifiëring en innovatie; inclusieve tewerkstelling (oa gender, herkomst, personen met beperking); jeugdwerkloosheid; waardig werk; ondernemerschap; klimaatvriendelijke economische ontwikkeling (gebruik grondstoffen); toerisme; fairtrade
		AP2034 Aandacht voor dierenwelzijn	A20340	Sterilisatiecampagne in het zwerfkattenbeleid verderzetten		
			A20341	Inwoners aanzetten tot het registreren/chippen van huisdieren		
			A20342	In samenwerking met een externe partner een oplossing bieden voor het verzorgen van aangerezen dieren		
			A20343	Inrichten van een hondenloopweide in Iddergem		
			A20344	Inwoners, scholen en verenigingen sensibiliseren rond dieren(welzijn)		
		AP2035 Inwoners ondersteunen om de gevolgen van de coronacrisis te beperken	A20350	Spelmateriaal voor kinderen in een maatschappelijk kwetsbare positie		
			A20351	Subsidie consumptiebudget voor kwetsbare gezinnen (ABB-BON-COR)	ABB-BON-COR	Subsidie consumptiebudget kwetsbare gezinnen vanuit de Vlaamse overheid
			A20352	Voedselhulp voor kwetsbare gezinnen		
			A20353	Via individuele steunverlening kwetsbare inwoners versterken om de corona-crisis op te vangen		
			A20354	Subsidie voor armoedebestrijding (ABB-ARM-COR)	ABB-ARM-COR	Subsidie voor armoedebestrijding vanuit de Vlaamse overheid
	BD204 Streng optreden tegen	AP2040	A20400	Taskforce Domiciliefraude breidt werking uit		



	fraude en misbruiken	Fraude bestrijden in samenwerking met externe partners				
			A20401	Ondersteuning dienst Burgerzaken in meer complexe zaken		
		AP2041 Alertheid bij onze medewerkers om mogelijke fraude en misbruiken tijdig vast te stellen	A20410	Aankoop software in kader van aanpak identiteitsfraude	ABB-CMOK	Centrumfunctie mobiliteit
			A20411	Opleidingen en infosessies voor medewerkers voor vroegtijdige detectie van fraude en misbruiken		
SD3 Zo is Denderleeuw	BD300 Nederlands als gemeenschappelijke taal	AP3000 Nederlandse taal promoten en stimuleren	A30000	Bekijken hoe de toeleiding naar Nederlandse lessen kan opgevolgd en versterkt worden	ABB-CMOK	Centrumfunctie mobiliteit
					SDG10	Bestrijden ongelijkheid en verhogen inclusie (oa leeftijd, inkomen, gender, herkomst, personen met beperking); integratie; sociale cohesie; internationale ongelijkheid
			A30001	Jaarlijks overleg organiseren rond het Nederlands taalaanbod met alle partners om vraag en aanbod te optimaliseren	ABB-CMOK	Centrumfunctie mobiliteit
					SDG10	Bestrijden ongelijkheid en verhogen inclusie (oa leeftijd, inkomen, gender, herkomst, personen met beperking); integratie; sociale cohesie; internationale ongelijkheid
			A30002	Vorming organiseren voor personeel in de vakantieopvang om het Nederlands als speeltaal te stimuleren	ABB-CMOK	Centrumfunctie mobiliteit
					SDG10	Bestrijden ongelijkheid en verhogen inclusie (oa leeftijd, inkomen, gender, herkomst, personen met beperking); integratie; sociale cohesie; internationale ongelijkheid
		AP3001 Taalbeleid implementeren in onze gemeente	A30010	Intern communiceren en opvolgen van een taalbeleid en medewerkers versterken in het communiceren met anderstalige inwoners	ABB-CMOK	Centrumfunctie mobiliteit
					SDG10	Bestrijden ongelijkheid en verhogen inclusie (oa leeftijd, inkomen, gender, herkomst, personen met beperking); integratie; sociale cohesie; internationale ongelijkheid
			A30011	Uitwerken taalcampagne om inwoners te sensibiliseren	ABB-CMOK	Centrumfunctie mobiliteit
					SDG10	Bestrijden ongelijkheid en verhogen inclusie (oa leeftijd, inkomen, gender, herkomst, personen met beperking); integratie;



						<p>sociale cohesie; internationale ongelijkheid</p>
	BD301 Wie onderneemt, heeft onze steun	AP3010 Een reikende hand voor startende ondernemers	A30100	Ontwikkeling RUP Dekaply	SDGo8	<p>Economische diversifiëring en innovatie; inclusieve tewerkstelling (oa gender, herkomst, personen met beperking); jeugdwerkloosheid; waardig werk; ondernemerschap; klimaatvriendelijke economische ontwikkeling (gebruik grondstoffen); toerisme; fairtrade</p>
					SDG1107	<p>Inrichting publieke ruimte met aandacht voor veiligheid, groen, toegankelijkheid en kwetsbare groepen</p>
			A30101	Hergebruik leegstaande panden stimuleren door o.m. mogelijke inrichting als pop-up handelszaak	SDGo8	<p>Economische diversifiëring en innovatie; inclusieve tewerkstelling (oa gender, herkomst, personen met beperking); jeugdwerkloosheid; waardig werk; ondernemerschap; klimaatvriendelijke economische ontwikkeling (gebruik grondstoffen); toerisme; fairtrade</p>
			A30102	Nieuwe ondernemers aantrekken in onze gemeente door de invoering van een starterspremie	SDGo8	<p>Economische diversifiëring en innovatie; inclusieve tewerkstelling (oa gender, herkomst, personen met beperking); jeugdwerkloosheid; waardig werk; ondernemerschap; klimaatvriendelijke economische ontwikkeling (gebruik grondstoffen); toerisme; fairtrade</p>
		AP3011 Een vertrouwde partner voor actieve ondernemers	A30110	Vinger aan de pols bij de lokale handelaar door regelmatig overleg, opvolging van het memorandum van de raad voor lokale economie en bevraging van de noden	SDGo8	<p>Economische diversifiëring en innovatie; inclusieve tewerkstelling (oa gender, herkomst, personen met beperking); jeugdwerkloosheid; waardig werk; ondernemerschap; klimaatvriendelijke economische ontwikkeling (gebruik grondstoffen); toerisme; fairtrade</p>
			A30111	Activiteiten van de lokale middenstand ondersteunen of mee organiseren	SDGo8	<p>Economische diversifiëring en innovatie; inclusieve tewerkstelling (oa gender, herkomst, personen met beperking); jeugdwerkloosheid; waardig werk; ondernemerschap; klimaatvriendelijke economische ontwikkeling (gebruik grondstoffen); toerisme; fairtrade</p>
			A30112	Zorgen voor een aanspreekpunt voor lokale ondernemers	SDGo8	<p>Economische diversifiëring en innovatie; inclusieve tewerkstelling (oa gender, herkomst, personen met beperking); jeugdwerkloosheid;</p>



						waardig werk; ondernemerschap; klimaatvriendelijke economische ontwikkeling (gebruik grondstoffen); toerisme; fairtrade
			A30113	De toegankelijkheid van onze lokale middenstand verhogen door specifieke verkeersingrepen	SDGo8	Economische diversifiëring en innovatie; inclusieve tewerkstelling (oa gender, herkomst, personen met beperking); jeugdwerkloosheid; waardig werk; ondernemerschap; klimaatvriendelijke economische ontwikkeling (gebruik grondstoffen); toerisme; fairtrade
			A30114	Verwelkomen van organisaties die inzetten op sociale tewerkstelling	SDGo8	Economische diversifiëring en innovatie; inclusieve tewerkstelling (oa gender, herkomst, personen met beperking); jeugdwerkloosheid; waardig werk; ondernemerschap; klimaatvriendelijke economische ontwikkeling (gebruik grondstoffen); toerisme; fairtrade
			A30115	Onderzoeken ontwikkelingsmogelijkheden en reconversie bedrijfsbestemmingen langsheen de Steenweg		
	BD302 Troeven van onze gemeente in de kijker	AP3020 Inzetten op ons toeristisch-recreatief potentieel				
			A30200	Naar een beleefbare Dendervallei d.m.v. intergemeentelijke samenwerking via Strategisch Project Denderland		
			A30201	Organisatie en vernieuwing van toeristisch aanbod		
			A30202	Realiseren natuurinrichtingsproject Wellemeersen en oude Dendermeersen	SDG1107	Inrichting publieke ruimte met aandacht voor veiligheid, groen, toegankelijkheid en kwetsbare groepen
		AP3021 Lokaal erfgoed naar waarde schatten en in de kijker zetten	A30210	Organisatie erfgoedinitiatieven met aandacht voor de identiteit van de deelgemeenten	SDG1104	Erfgoed
			A30211	Het lokale erfgoed helpen bewaren en valoriseren	SDG1104	Erfgoed
		AP3022 Communiceren op maat van verschillende doelgroepen via optimale kanalenmix	A30220	Ontwikkelingen van nieuwe media volgen en inzetten op basis van strategische kanaalkeuze		
			A30221	Redesign van het infoblad, op vlak van inhoud en vormgeving		
			A30222	Actief persbeleid voeren		
			A30223	Inzetten op beeldcommunicatie		
			A30224	Aandacht voor helder taalgebruik en weerspiegeling van de diversiteit in de		



				samenleving in de gemeentelijke communicatie		
			A30225	Investeren in imagoversterkende communicatie om zo Denderleeuw op de kaart te zetten als aantrekkelijke gemeente bij inwoners, bezoekers en ondernemers		
	BD303 Een uitdagende en plezierige mix aan evenementen en activiteiten	AP3030 Een kwalitatief gemeentelijk vrijetijdsaanbod voor iedereen	A30300	Organisatie culturele activiteiten en vormingsaanbod voor een breed publiek		
			A30301	Ontwikkeling en uitrol visie evenementenbeleid		
			A30302	Viering van feestelijkheden met aandacht voor vernieuwing		
			A30303	Een sterk jeugd aanbod met bijkomende aandacht voor 12+		
			A30304	Onderzoek intergemeentelijke samenwerking (cultuur-jeugd)		
			A30305	Organisatie sportactiviteiten voor een breed publiek		
			A30306	Specifiek vrijetijdsaanbod voor (jong)senioren	WVG100/11	Ouderenbeleidsparticipatie
			A30307	Uitgebreid collectieaanbod in onze bib met aandacht voor het leren van de Nederlandse taal en vernieuwing		
			A30308	Organisatie van bibliotheekactiviteiten voor jong en oud		
			A30309	Programmering van activiteiten met focus op kwaliteit eerder dan op kwantiteit		
		AP3031 Een rijk verenigingsleven als kloppend hart van de gemeente	A30310	Financiële steun voor onze verenigingen		
			A30311	Organisatie verenigingenplatform		
			A30312	Aanbieden van kwalitatieve infrastructuur en uitleendienst		
		AP3032 Lokale ontmoeting stimuleren via vrijwilligerswerking en privaat initiatief	A30320	Lokale organisatoren aanmoedigen om buurtfeesten en andere evenementen in hun buurt te organiseren door o.m. subsidies	ABB-CMOK	Centrumfunctie mobiliteit
			A30321	Afstemming organiseren tussen en ondersteunen van diensten in het werken met vrijwilligers	WVG300/3	De bevolking sensibiliseren voor deelname aan, oprichting, organisatie of gebruik van initiatieven van informele en vrijwillige zorg
			A30322	Initiatieven nemen om vrijwilligers te waarderen en te bedanken		
SD4 Een sterk team tot jouw dienst	BD400 Snelle en efficiënte dienstverlening op maat van de klant	AP4000 Volop inzetten op digitale dienstverlening voor de klant	A40000	Werken op afspraak en klantgeleiding implementeren, samen met het herbekijken van de openingsuren van de gemeentelijke dienstverlening	SDG16	Veiligheid; corruptie; rechtsstaat; transparante en efficiënte dienstverlening; burgerparticipatie en representatie



						besluitvorming; diversiteit in het bestuur
			A40001	Digitaal platform verder uitbouwen voor aanbod vrije tijd en Huis van het Kind	SDG16	Veiligheid; corruptie; rechtsstaat; transparante en efficiënte dienstverlening; burgerparticipatie en representatieve besluitvorming; diversiteit in het bestuur
			A40002	Digitalisering van de dienstverlening in de bibliotheek met o.m. installatie van zelfscanbalies	SDG16	Veiligheid; corruptie; rechtsstaat; transparante en efficiënte dienstverlening; burgerparticipatie en representatieve besluitvorming; diversiteit in het bestuur
			A40003	Vernieuwing en actualisering van de website en het digitaal loket	SDG16	Veiligheid; corruptie; rechtsstaat; transparante en efficiënte dienstverlening; burgerparticipatie en representatieve besluitvorming; diversiteit in het bestuur
		AP4001 Korter op de bal spelen in dienstverlening	A40010	Invoeren van een wachtdienst voor dringende zaken buiten de normale werkuren		
			A40011	De dienstvoertuigen uitrusten met een 'track & trace'-systeem		
			A40012	Moderniseren van meldpunt en klachtenbehandeling	SDG16	Veiligheid; corruptie; rechtsstaat; transparante en efficiënte dienstverlening; burgerparticipatie en representatieve besluitvorming; diversiteit in het bestuur
	BD401 Lokaal bestuur als aantrekkelijke werkgever	AP4010 De juiste m/v/x op de juiste plaats	A40100	Aantrekken van medewerkers voor knelpuntberoepen		
			A40101	Een stappenplan opmaken voor de procedure voor werving en selectie en deze verder digitaliseren waar mogelijk		
			A40102	Onthaal van nieuwe medewerkers, door- en uitstroom herbekijken. Inzetten op talent		
		AP4011 Samen sterk op het werk	A40110	Beleidsverklaring 'Welzijn op het werk' opmaken, implementeren en communiceren		
			A40111	Agressiebeleid voor medewerkers opmaken en communiceren		
			A40112	Leiderschap verder ontwikkelen en optimaliseren	SDG16	Veiligheid; corruptie; rechtsstaat; transparante en efficiënte dienstverlening; burgerparticipatie en representatieve besluitvorming; diversiteit in het bestuur
			A40113	Opmaak van een taakrisicoanalyse voor		



				medewerkers, met als prioritaire doelgroep de technisch medewerkers		
			A40114	Voldoende aandacht voor ergonomie in de organisatie		
			A40115	Leasingssysteem elektrische fietsen opzetten voor medewerkers in kader van duurzaam woon-werkverkeer	ABB-CMOK	Centrumfunctie mobiliteit
					SDG13	Maatregelen en beleidsplannen om klimaatverandering en gevolgen ervan te bestrijden, zoals reductie CO ₂ -uitstoot
			A40116	Ingebruikname site Veldstraat als nieuwe brandweerpost en gemeentemagazijn	SDG07	Betaalbare en betrouwbare energie; energiearmoede; duurzame en hernieuwbare energie
	BD402 Kwaliteit voorop in onze interne werking	AP4020 Productief samenwerken in een digitale werkomgeving	A40200	Uitbouw van de MID-office, met koppeling naar de gebruikerstoepassingen	SDG16	Veiligheid; corruptie; rechtsstaat; transparante en efficiënte dienstverlening; burgerparticipatie en representatieve besluitvorming; diversiteit in het bestuur
			A40201	Ontwikkeling van een moderne digitale werkplaats voor onze medewerkers	SDG16	Veiligheid; corruptie; rechtsstaat; transparante en efficiënte dienstverlening; burgerparticipatie en representatieve besluitvorming; diversiteit in het bestuur
			A40202	Digitaal informatie- en archiefbeheer in de organisatie optimaliseren	SDG16	Veiligheid; corruptie; rechtsstaat; transparante en efficiënte dienstverlening; burgerparticipatie en representatieve besluitvorming; diversiteit in het bestuur
			A40203	Digitaal ondertekenen van documenten mogelijk maken		
			A40204	Nieuwe (virtuele) telefooncentrale implementeren voor de hele organisatie		
			A40205	Digitaliseren van het gemeentelijk gebouwenbeheer	SDG16	Veiligheid; corruptie; rechtsstaat; transparante en efficiënte dienstverlening; burgerparticipatie en representatieve besluitvorming; diversiteit in het bestuur
			A40206	Verder digitaliseren van geografische informatie	SDG16	Veiligheid; corruptie; rechtsstaat; transparante en efficiënte dienstverlening; burgerparticipatie en representatieve besluitvorming; diversiteit in het bestuur
		AP4021 Interne processen optimaliseren	A40210	Archiveringsrichtlijnen (verder) verduidelijken en implementeren in onze organisatie		



			A40211	Informatieveiligheid voorop in het verwerken van persoonsgegevens van burgers		
			A40212	Oriëntatie op het organisatiebeheersingssysteem van Audit Vlaanderen met jaarlijks vernieuwd actieplan en rapportering	SDG16	Veiligheid; corruptie; rechtsstaat; transparante en efficiënte dienstverlening; burgerparticipatie en representatieve besluitvorming; diversiteit in het bestuur
			A40213	In het kader van een gezond financieel beleid de belastingmix en de tarieven voor onze dienstverlening durven in vraag stellen	SDG16	Veiligheid; corruptie; rechtsstaat; transparante en efficiënte dienstverlening; burgerparticipatie en representatieve besluitvorming; diversiteit in het bestuur
			A40214	De niet-wettelijk of decretaal verplichte taken die we als organisatie doen, evalueren, en hierover een kerntakendebat voeren	SDG16	Veiligheid; corruptie; rechtsstaat; transparante en efficiënte dienstverlening; burgerparticipatie en representatieve besluitvorming; diversiteit in het bestuur
			A40215	Bekijken van mogelijke samenwerkingsverbanden en aanboren van extra fondsen om problematieken die onze draagkracht overstijgen, aan te pakken op een hoger niveau	ABB-CMOK	Centrumfunctie mobiliteit
		AP4022 Ondersteunende tools en partners ter beschikking stellen van maatschappelijk werkers in hun begeleidingswerk	A40220	Actualiseren en vereenvoudigen van de reglementen van het OCMW inzake individuele steunmaatregelen	ABB-CMOK	Centrumfunctie mobiliteit
					SDG16	Veiligheid; corruptie; rechtsstaat; transparante en efficiënte dienstverlening; burgerparticipatie en representatieve besluitvorming; diversiteit in het bestuur
			A40221	Meest kwetsbare klanten ondersteunen en begeleiden via zorgtrajecten	ABB-CMOK	Centrumfunctie mobiliteit
					SDG10	Bestrijden ongelijkheid en verhogen inclusie (o.a. leeftijd, inkomen, gender, herkomst, personen met beperking); integratie; sociale cohesie; internationale ongelijkheid
					WVG200	De lokale besturen maken werk van een maximale toegankelijkheid van de lokale sociale hulp- en dienstverlening en besteden daarbij bijzondere aandacht aan onderbescherming
			A40222	Aangaan en versterken van samenwerkingsverbanden met externe partners om betere	ABB-CMOK	Centrumfunctie mobiliteit



				hulp aan klanten te kunnen bieden		
					SDG10	Bestrijden ongelijkheid en verhogen inclusie (oa leeftijd, inkomen, gender, herkomst, personen met beperking); integratie; sociale cohesie; internationale ongelijkheid
					SDG16	Veiligheid; corruptie; rechtsstaat; transparante en efficiënte dienstverlening; burgerparticipatie en representatieve besluitvorming; diversiteit in het bestuur
					WVG200/1	Een Sociaal Huis uitbouwen
		AP4023 Efficiënt gebouwenbeheer	A40230	Inzetten op toegankelijkheid, veiligheid, multifunctionaliteit en onderhoudsgemak van gebouwen		
			A40231	Uitvoeren kerkenbeleidsplan		
		AP4024 Naar een geïntegreerde werking voor gemeente en OCMW	A40240	De archiefwerking van de gemeente uitdragen binnen het OCMW	ABB- CMOK	Centrumfunctie mobiliteit
			A40241	Klantvriendelijk onthaal in OCMW en gemeente	ABB- CMOK	Centrumfunctie mobiliteit
					SDG16	Veiligheid; corruptie; rechtsstaat; transparante en efficiënte dienstverlening; burgerparticipatie en representatieve besluitvorming; diversiteit in het bestuur
			A40242	Dagelijks instaan voor professionele basisdienstverlening voor al onze producten	SDG16	Veiligheid; corruptie; rechtsstaat; transparante en efficiënte dienstverlening; burgerparticipatie en representatieve besluitvorming; diversiteit in het bestuur



BD100 – INZETTEN OP EEN DIVERS, KWALITEITSVOL EN BETAALBAAR WOONAANBOD

Omschrijving BD100 - Inzetten op een divers, kwaliteitsvol en betaalbaar woonaanbod

Denderleeuw is op relatief korte tijd sterk veranderd. De gestage instroom van (anderstalige) nieuwkomers heeft het gevoel van cohesie van binnenuit ondermijnd in de zin dat heel wat burgers het veilige thuisgevoel dat een gemeente hoort te bieden niet duidelijk meer ervaren. In plaats van met elkaar, leven mensen te vaak naast elkaar. Wederzijds onbegrip voedt het wij-zijgevoel. Wij willen opnieuw een verbindend verhaal brengen, dat bruggen bouwt tussen mensen over de diversiteit heen, en over de grenzen van buurten, wijken en deelgemeenten heen. Een verhaal dat komaf maakt met vooroordelen en focust op gemeenschappelijke thema's die iedereen aanbelangen en weten te boeien. Thema's die culturele, gender- en leeftijdsbarrières overstijgen, die voor iedereen herkenbaar zijn en net het wij-gevoel onderlijnen, zoals mobiliteit, vergroening, recreatie, ... Wijken zijn geen eilanden. Het zijn de kleine leefgemeenschappen die samen vormen wat we zijn: Denderleeuw.

Elke inwoner in Denderleeuw moet zich thuis voelen in zijn straat en wijk. Een echte samenleving wordt gebouwd daar waar het goed leven is. Waardering is de motor. Het is oprechte aandacht, openheid, toegankelijkheid en empathie, vanuit het principe dat iedereen gelijkwaardig is dat maakt dat mensen zich gewaardeerd voelen.

Samen bouwen aan Denderleeuw, onze deelgemeenten, onze buurten betekent concreet: inzetten op een divers, kwaliteitsvol en betaalbaar woonaanbod zodat mensen zich thuis voelen in eigen huis én onze ruimtelijke kwaliteit versterken door straten en plein te verfraaien en extra groene longen te creëren waar mensen elkaar kunnen ontmoeten. We maken slimme mobiliteitskeuzes met focus op de zwakke weggebruiker en steken de handen uit de mouwen voor een propere buurt. We maken duidelijke keuzes en afspraken op vlak van veiligheid en



handhaving en plaatsen de klimaatuitdagingen hoog op onze agenda. We werken aan samenleven in diversiteit in de brede zin van het woord (jong en oud, armer of rijker, ...), zetten opbouwwerkers in in enkele buurten met het specifieke doel om aan gemeenschapsvorming te doen.

We erkennen de eigenheid van elke deelgemeente en elke buurt door in te zetten op hun sterktes en door werk te maken van hun verbeterpunten: zo gaan we voor een aantrekkelijk ingerichte stationsomgeving als centrum van bedrijvigheid en zetten we een bruisende dorpskern op de kaart als centrum van dienstverlening. Met een modern ontmoetingshuis gaan we in wijk Hemelrijk voor verbinding en gemeenschapsvorming. In Huissegem werken we verder aan meer woon- en leefkwaliteit en ook in deelgemeenten Welle en Iddergem dragen we ons steentje bij tot aangename woon- en leefomgevingen voor alle inwoners. Als bestuur zullen we de komende jaren belangrijke inspanningen leveren om te bouwen aan onze buurten. Maar we kunnen dit niet alleen. Bouwen aan buurten doen we allemaal door elkaar beter te leren kennen, we roepen op om samen te gaan 'buurten'.

ACTIEPLANNEN

AP1000 Een gecoördineerd lokaal woningkwaliteitsbeleid voeren

Exploitatie	MJP 2021 OUD	MJP 2021 NIEUW	MJP 2021 Verschil OUD-NIEUW	MJP 2022 OUD	MJP 2022 NIEUW	MJP 2022 Verschil OUD-NIEUW	MJP 2023 OUD	MJP 2023 NIEUW	MJP 2023 Verschil OUD-NIEUW	MJP 2024 OUD	MJP 2024 NIEUW	MJP 2024 Verschil OUD-NIEUW	MJP 2025 OUD	MJP 2025 NIEUW	MJP 2025 Verschil OUD-NIEUW
Exploitatie															
Ontvangsten	30.000	30.000	0	44.000	44.000	0	44.000	44.000	0	40.000	40.000	0	44.000	44.000	0
Uitgaven	42.000	19.500	-22.500	42.000	19.500	-22.500	42.000	19.500	-22.500	42.000	19.500	-22.500	42.000	19.500	-22.500
Totaal Exploitatie	-12.000	10.500	22.500	2.000	24.500	22.500	2.000	24.500	22.500	-2.000	20.500	22.500	2.000	24.500	22.500

ACTIES

A10000 Opmaak van een woningkwaliteitsreglement met conformiteitsattesten om proactief op te treden en de strijd tegen huisjesmelkers op te voeren

Omschrijving (toelichting)

Als lokaal bestuur kunnen we een aantal proactieve maatregelen nemen om de woningkwaliteit op ons grondgebied te verbeteren. Het uitwerken van een gemeentelijk woningkwaliteitsreglement is er daar een van. We kunnen hierbij onder meer kiezen om met het conformiteitsattest aan de slag te gaan. Dit is een attest waaruit blijkt dat een woning die verhuurd/ter beschikking gesteld wordt voldoet aan de minimale kwaliteitsnormen én aan de rookmeldersverplichting. Op de huurmarkt biedt dit zowel de verhuurder als de huurder meer zekerheid. Voor de huurder is er de zekerheid dat het pand voldoet aan de elementaire woningkwaliteitsvereisten. De verhuurder heeft bewijs dat het pand in orde is.

Weigert een eigenaar om gebreken te herstellen, terwijl hij toch de intentie heeft om de woning opnieuw te verhuren, wordt de procedure ongeschikt/onbewoonbaarheid opgestart. Zo is er een stok achter de deur wanneer de woonkwaliteit niet in orde zou zijn.

(Budget) MJP overzicht Aanpassing

Resultaat 2020	MJP 2021 OUD	MJP 2021 NIEUW	MJP 2021 Verschil OUD-NIEUW	MJP 2022 OUD	MJP 2022 NIEUW	MJP 2022 Verschil OUD-NIEUW	MJP 2023 OUD	MJP 2023 NIEUW	MJP 2023 Verschil OUD-NIEUW	MJP 2024 OUD	MJP 2024 NIEUW	MJP 2024 Verschil OUD-NIEUW	MJP 2025 OUD	MJP 2025 NIEUW	MJP 2025 Verschil OUD-NIEUW



Exploitatie																
Ontvangsten	0,00	0,00	0,00	0,00	14.000,00	14.000,00	0,00	14.000,00	14.000,00	0,00	10.000,00	10.000,00	0,00	14.000,00	14.000,00	0,00
Uitgaven	0,00	2.000,00	2.000,00	0,00	2.000,00	2.000,00	0,00	2.000,00	2.000,00	0,00	2.000,00	2.000,00	0,00	2.000,00	2.000,00	0,00
Totaal Exploitatie	0,00	2.000,00	2.000,00	0,00	12.000,00	12.000,00	0,00	12.000,00	12.000,00	0,00	8.000,00	8.000,00	0,00	12.000,00	12.000,00	0,00

Trekker CBS: Jo Fonck

A10001 Afsprakenkader opstellen met het Sociaal Verhuurkantoor voor het uitvoeren van conformiteitsonderzoeken

Omschrijving (toelichting)

Voor de ondersteuning van ons lokaal woonbeleid wil de gemeente een beroep doen op de expertise van SOLVA via het zogenaamde IGS-project woonbeleid. Eén van de zaken die binnen dit project zou opgenomen worden is het uitvoeren van conformiteitsonderzoeken met het oog op de inhuurneming van woningen en kamers door het sociaal verhuurkantoor. Deze conformiteitsonderzoeken zouden uitgevoerd worden door een technisch expert van SOLVA.

(Budget) MJP overzicht Aanpassing

0,00	0,00	0,00	0,00	0,00	0,00	0,00	0,00	0,00	0,00	0,00	0,00	0,00	0,00	0,00	0,00	0,00
------	------	------	------	------	------	------	------	------	------	------	------	------	------	------	------	------

Trekker CBS: Jan De Nul

A10002 Leegstand en verwaarlozing frequenter controleren, registreren en streng aanpakken

Omschrijving (toelichting)

Het voorkomen en bestrijden van langdurige leegstand/verwaarlozing van woningen en gebouwen vormt een belangrijk onderdeel van het gemeentelijk woonbeleid. Het is noodzakelijk om dit aan te pakken omdat langdurige leegstand/verwaarlozing op verschillende wijzen hinder en mogelijk gevaar kunnen veroorzaken. Het is ook van belang voor de beeldkwaliteit van een buurt.

Het doel van een leegstands- en verwaarlozingsbelasting is dat er zoveel mogelijk woningen en/of gebouwen van goede kwaliteit effectief volgens hun functie gebruikt worden. Dit bepaalt dat in Denderleeuw een register verwaarlozing en een register leegstand wordt bijgehouden en hierop frequent gecontroleerd wordt om streng aan te pakken waar nodig.

(Budget) MJP overzicht Aanpassing

	Resultaat 2020	MJP 2021 OUD	MJP 2021 NIEUW	MJP 2021 Verschil OUD-NIEUW	MJP 2022 OUD	MJP 2022 NIEUW	MJP 2022 Verschil OUD-NIEUW	MJP 2023 OUD	MJP 2023 NIEUW	MJP 2023 Verschil OUD-NIEUW	MJP 2024 OUD	MJP 2024 NIEUW	MJP 2024 Verschil OUD-NIEUW	MJP 2025 OUD	MJP 2025 NIEUW	MJP 2025 Verschil OUD-NIEUW
Exploitatie																
Ontvangsten	64.329,90	30.000,00	30.000,00	0,00	30.000,00	30.000,00	0,00	30.000,00	30.000,00	0,00	30.000,00	30.000,00	0,00	30.000,00	30.000,00	0,00



Totaal Exploitatie	64.329,90	30.000,00	30.000,00	0,00	30.000,00	30.000,00	0,00	30.000,00	30.000,00	0,00	30.000,00	30.000,00	0,00	30.000,00	30.000,00	0,00
--------------------	-----------	-----------	-----------	------	-----------	-----------	------	-----------	-----------	------	-----------	-----------	------	-----------	-----------	------

Trekker CBS: Jo Fonck

A10003 Lokale partners betrekken bij het woningkwaliteitsbeleid via structurele samenwerking

Omschrijving (toelichting)

Door een samenwerking tussen onze dienst Wonen, de lokale politie, de Vlaamse Wooninspectie, ... willen we bijkomende inspanningen leveren op het vlak van woningkwaliteit bij huurwoningen. Samen met lokale partners kunnen we woningkwaliteitsproblemen detecteren eventueel door middel van een meldingsfiche. Zo zouden politie, thuisverpleging, maatschappelijk werkers, ... woningkwaliteitsproblemen eenvoudig kunnen melden wanneer ze op huisbezoek gaan.

(Budget) MJP overzicht Aanpassing

0,00	0,00	0,00	0,00	0,00	0,00	0,00	0,00	0,00	0,00	0,00	0,00	0,00	0,00	0,00	0,00	0,00
------	------	------	------	------	------	------	------	------	------	------	------	------	------	------	------	------

Trekker CBS: Jo Fonck

A10004 Preventiecampagnes opzetten rond ongezonde woningen

Omschrijving (toelichting)

We brengen 90% van onze tijd binnen door, waarvan ongeveer twee derde thuis. Een gezonde woning is dus van belang. 1 op de 8 Belgen geeft aan in een ongezonde woning te leven. Dit is een woning die niet beantwoordt aan het absolute minimum op het vlak van hygiëne: bijvoorbeeld een vochtig gebouw met onaangepaste temperaturen of een tekort aan daglicht. Wie in een te vochtige woning woont heeft 65% meer kans op gezondheidsproblemen. In een gebouw met een gebrek aan daglicht hebben bewoners 79% meer kans om in een slechtere gezondheid te verkeren dan mensen die natuurlijk licht in overvloed hebben in hun woning. Ook tal van andere factoren spelen mee zoals een opeenstapeling van afval in sommige woningen met geurhinder en ongedierte tot gevolg. We zetten in op preventiecampagnes om inwoners te sensibiliseren met praktische tips om woningen gezond te houden.

(Budget) MJP overzicht Aanpassing

0,00	0,00	0,00	0,00	0,00	0,00	0,00	0,00	0,00	0,00	0,00	0,00	0,00	0,00	0,00	0,00	0,00
------	------	------	------	------	------	------	------	------	------	------	------	------	------	------	------	------

Trekker CBS: Jo Fonck

A10005 Invoering sloop- en gevelrenovatiepremie gekoppeld aan energiebesparingen en hervorming gemeentelijke energieprijzen

Omschrijving (toelichting)

Kiezen voor duurzaam wonen is een bewuste keuze om zoveel mogelijk rekening te houden met mens en milieu en verspilling van energie en grondstoffen tegen te gaan. Duurzaam wonen hoeft geen handenvol geld te kosten. Vaak kan met relatief goedkope ingrepen, zoals dakisolatie, de energiefactuur fors worden teruggedrongen en is de investering na enkele jaren terugverdiend.

Denderleeuw geeft een financiële ruggensteun aan de verbouwer die in zijn woning energiebesparende werken uitvoert. Om maximaal rendement uit die investering te halen zal het huidige premiestelsel aangepast worden. Zo wordt onderzocht of een sloop- en/of gevelrenovatiepremie kan worden ingevoerd als extra stimulans om energiezuinig te verbouwen.

(Budget) MJP overzicht Aanpassing



	Resultaat 2020	MJP 2021 OUD	MJP 2021 NIEUW	MJP 2021 Verschil OUD-NIEUW	MJP 2022 OUD	MJP 2022 NIEUW	MJP 2022 Verschil OUD-NIEUW	MJP 2023 OUD	MJP 2023 NIEUW	MJP 2023 Verschil OUD-NIEUW	MJP 2024 OUD	MJP 2024 NIEUW	MJP 2024 Verschil OUD-NIEUW	MJP 2025 OUD	MJP 2025 NIEUW	MJP 2025 Verschil OUD-NIEUW
Exploitatie																
Uitgaven	0,00	40.000,00	17.500,00	22.500,00	40.000,00	17.500,00	22.500,00	40.000,00	17.500,00	22.500,00	40.000,00	17.500,00	22.500,00	40.000,00	17.500,00	22.500,00
Totaal Exploitatie	0,00	40.000,00	17.500,00	22.500,00	40.000,00	17.500,00	22.500,00	40.000,00	17.500,00	22.500,00	40.000,00	17.500,00	22.500,00	40.000,00	17.500,00	22.500,00

Trekker CBS: Andy Depetter

ACTIEPLANNEN

AP1001 Advies en begeleiding verstrekken over wonen, met focus op ondersteuning van woonbehoeftige gezinnen en alleenstaanden

ACTIES

A10010 Inrichten van een Woonloket

Omschrijving (toelichting)

De regio Zuid-Oost-Vlaanderen wordt gekenmerkt door een relatief oud patrimonium met een hogere kans op slechtere woonkwaliteit. Met de inrichting van een Woonloket willen we inwoners gratis en onafhankelijk advies bieden over wonen of huisvesting. Het uitgangspunt is het grondwettelijk recht op wonen waarborgen. Mensen kunnen bij het Woonloket terecht met tal van vragen en ondersteuning bij aanvragen, inschrijvingen, woonkwaliteit, rechten en plichten, ... De opstart is afhankelijk van een subsidieproject dat samen met Solva is ingediend.

(Budget) MJP overzicht Aanpassing

0,00	0,00	0,00	0,00	0,00	0,00	0,00	0,00	0,00	0,00	0,00	0,00	0,00	0,00	0,00	0,00	0,00
------	------	------	------	------	------	------	------	------	------	------	------	------	------	------	------	------

Trekker CBS: Jo Fonck

A10011 Promoten van bestaande ontzorgingstrajecten, groepsaankopen, premies, leningen, gratis renovatieadvies, ...

Omschrijving (toelichting)

De woningen van mensen met een laag inkomen scoren vaak slecht op vlak van veiligheid, woningkwaliteit en energiezuinigheid. Bedoeling is dat we via het IGS-project Woonbeleid vooral deze doelgroep sociaal en/of technisch begeleiden en toeleiden naar bestaande ontzorgingstrajecten, energiescans en -leningen, gratis renovatieadvies aan huis, ...

(Budget) MJP overzicht Aanpassing

0,00	0,00	0,00	0,00	0,00	0,00	0,00	0,00	0,00	0,00	0,00	0,00	0,00	0,00	0,00	0,00	0,00
------	------	------	------	------	------	------	------	------	------	------	------	------	------	------	------	------

Trekker CBS: Jan De Nul

A10012 Installeren van een meldpunt discriminatie huurmarkt

Omschrijving (toelichting)



Iedereen heeft recht op menswaardig wonen. Toch vinden sommige huurders moeilijker een woning omwille van discriminatie. Als lokaal bestuur willen we een meldpunt installeren voor problematische situaties op het vlak van wonen en het informeren/sensibiliseren van huurders, verhuurders en vastgoedmakelaars.

(Budget) MJP overzicht Aanpassing

0,00	0,00	0,00	0,00	0,00	0,00	0,00	0,00	0,00	0,00	0,00	0,00	0,00	0,00	0,00	0,00	0,00
------	------	------	------	------	------	------	------	------	------	------	------	------	------	------	------	------

Trekker CBS: Jan De Nul

ACTIEPLANNEN

AP1002 Invoeren van een woonbeleidsvisie met het oog op een kwalitatieve invulling van de beschikbare open ruimte en om een verdere verdichting van de gemeente tegen te gaan

ACTIES

A10020 Ontwikkeling van een woningtypetoets

Omschrijving (toelichting)

De vraag naar appartementen blijft toenemen. Dit op plaatsen die niet altijd geschikt zijn voor appartementen. De woningtypetoets voor Denderleeuw zal een kader bieden waarbinnen we duidelijk definiëren waar meergezinswoningen toegelaten zijn, waar ééngezinswoningen verplicht zijn en waar andere woningtypes tot de mogelijkheid behoren. Meergezinswoningen integreren zich immers niet (altijd) in elke omgeving omwille van de plaatselijke context.

We streven ernaar om bij renovaties bestaande ééngezinswoningen zoveel mogelijk te behouden en bijkomend plaats te maken voor nieuwe eengezinswoningen. Meergezinswoningen zijn uiteraard nog mogelijk, maar niet het aantal woongelegenheden moet voorop staan, maar de kwaliteit van het ontwerp op zich én de inpassing ervan in de omgeving.

(Budget) MJP overzicht Aanpassing

0,00	0,00	0,00	0,00	0,00	0,00	0,00	0,00	0,00	0,00	0,00	0,00	0,00	0,00	0,00	0,00	0,00
------	------	------	------	------	------	------	------	------	------	------	------	------	------	------	------	------

Trekker CBS: Yves De Smet

A10021 Ontwikkeling van een visie op projecten met meer dan 1 woongelegenheden

Omschrijving (toelichting)

We ontwikkelen een visie op projecten met meer dan 1 woongelegenheden. Deze visie gaat uit van woonkwaliteit enerzijds en inpassing in de omgeving anderzijds. Dit geldt zowel voor de projecten waar meergezinswoningen wel nog toegelaten worden, als voor projecten met meerdere eengezinswoningen. In dit kader wordt de ‘klassieke verkaveling’ verlaten.

Bij elk nieuw project met meerdere woongelegenheden willen we inzetten op een gezonde mix van woningtypes én de aandacht vestigen op groene (openbare) ruimte, een meerwaarde creëren voor de toekomstige bewoners en de buurt, voldoende parkeerplaatsen voorzien, ...

(Budget) MJP overzicht Aanpassing

0,00	0,00	0,00	0,00	0,00	0,00	0,00	0,00	0,00	0,00	0,00	0,00	0,00	0,00	0,00	0,00	0,00
------	------	------	------	------	------	------	------	------	------	------	------	------	------	------	------	------

Trekker CBS: Yves De Smet

**AP1003 Opmaak van een lokaal sociaal woonbeleid**

Exploitatie	MJP 2021 OUD	MJP 2021 NIEUW	MJP 2021 Verschil OUD-NIEUW	MJP 2022 OUD	MJP 2022 NIEUW	MJP 2022 Verschil OUD-NIEUW	MJP 2023 OUD	MJP 2023 NIEUW	MJP 2023 Verschil OUD-NIEUW	MJP 2024 OUD	MJP 2024 NIEUW	MJP 2024 Verschil OUD-NIEUW	MJP 2025 OUD	MJP 2025 NIEUW	MJP 2025 Verschil OUD-NIEUW
Exploitatie															
Uitgaven	3.535	3.535	0	3.570	3.570	0	3.606	3.606	0	3.642	3.642	0	3.679	3.679	0
Totaal Exploitatie	-3.535	-3.535	0	-3.570	-3.570	0	-3.606	-3.606	0	-3.642	-3.642	0	-3.679	-3.679	0

ACTIES

A10030 Uitwerken visie op sociaal wonen rekening houdend met behalen bindend sociaal objectief en het groeipad van het Sociaal verhuurkantoor (SVK)**Omschrijving (toelichting)**

In 2007 liet de Vlaamse overheid een nulmeting uitvoeren waaruit bleek dat Denderleeuw over 327 sociale huurwoningen beschikte. Net als de andere lokale besturen kreeg Denderleeuw een bindend sociaal objectief (BSO) opgelegd. Dit BSO is een richtlijn om het sociaal woonaanbod in Vlaanderen uit te breiden en ook evenwichtig te spreiden. Tegen 2025 zou elke gemeente op haar grondgebied een aantal bijkomende sociale huurwoningen moeten realiseren. Concreet voor Denderleeuw betekende dit: tegen 2025 125 nieuwe sociale huurwoningen, ofwel 452 woningen in totaal, realiseren. In tegenstelling tot de ons omliggende gemeenten heeft Denderleeuw deze doelstelling al bereikt. Daarom besliste het bestuur dat er voorlopig geen nieuwe sociale huurwoningen meer zullen bijkomen op ons grondgebied.

Daarnaast houden we de vinger aan de pols bij het groeipad van het Sociaal Verhuurkantoor (SVK) dat eigenaars stimuleert om hun woning tegen een meer bescheiden huurprijs aan te bieden op de markt in ruil voor tal van voordelen via het SVK. Het doel van een sociaal verhuurkantoor is zoveel mogelijk kwalitatieve gezinswoningen te kunnen aanbieden op de huurmarkt. Als lokaal bestuur zorgen we mee voor de promotie van het SVK bij onze inwoners.

Op initiatief van SOLVA zal onze gemeente toetreden tot een intergemeentelijke samenwerking ter ondersteuning van het lokaal woonbeleid. Één van de activiteiten zal zijn om een visie op sociaal wonen uit te werken, door o.a. de lokale woningmarkt in kaart te brengen, een partnerschap waar te maken met het sociaal verhuurkantoor dat actief is in de gemeente, ...

Tegen 1 januari 2023 moeten sociale huisvestingsmaatschappijen en sociale verhuurkantoren één woonactor vormen met maar één speler per gemeente: de woonmaatschappij. Elke woonmaatschappij moet in een uniek, niet-overlappend werkingsgebied opereren. Om deze werkingsgebieden te bepalen, krijgen de lokale besturen een trekkersrol.

(Budget) MJP overzicht Aanpassing

	Resultaat 2020	MJP 2021 OUD	MJP 2021 NIEUW	MJP 2021 Verschil OUD-NIEUW	MJP 2022 OUD	MJP 2022 NIEUW	MJP 2022 Verschil OUD-NIEUW	MJP 2023 OUD	MJP 2023 NIEUW	MJP 2023 Verschil OUD-NIEUW	MJP 2024 OUD	MJP 2024 NIEUW	MJP 2024 Verschil OUD-NIEUW	MJP 2025 OUD	MJP 2025 NIEUW	MJP 2025 Verschil OUD-NIEUW
Exploitatie																
Uitgaven	3.047,70	3.535,00	3.535,00	0,00	3.570,35	3.570,35	0,00	3.606,05	3.606,05	0,00	3.642,11	3.642,11	0,00	3.678,54	3.678,54	0,00





Totaal Exploitatie	-	-	-	0,00	-	-	0,00	-	-	0,00	-	-	0,00	-	-	0,00
	3.047,70	3.535,00	3.535,00		3.570,35	3.570,35		3.606,05	3.606,05		3.642,11	3.642,11		3.678,54	3.678,54	0,00

Trekker CBS: Jan De Nul

A10031 Opmaak lokaal toewijzingsreglement voor sociale woningen met klemtoon op bindingsfactoren met de gemeente

Omschrijving (toelichting)

De gemeente, als regisseur van het lokaal woonbeleid, beschikt over de autonomie om zelf beleidskeuzes te maken die een oplossing bieden aan de problemen op de lokale woonmarkt of die inspelen op lokale opportuniteiten. Om een woonbeleid te creëren ter realisatie van een optimale leefbaarheid van de wijken is het beleid inzake de toewijzing van de sociale woningen een essentiële factor.

(Budget) MJP overzicht Aanpassing

0,00	0,00	0,00	0,00	0,00	0,00	0,00	0,00	0,00	0,00	0,00	0,00	0,00	0,00	0,00	0,00	0,00
------	------	------	------	------	------	------	------	------	------	------	------	------	------	------	------	------

Trekker CBS: Jan De Nul

Financiële tabel BD100 - Inzetten op een divers, kwaliteitsvol en betaalbaar woonaanbod

"??? ???? ???? ??? ???? ???? ?"	MJP 2021 OUD	MJP 2021 NIEUW	MJP 2021 Verschil OUD- NIEUW	MJP 2022 OUD	MJP 2022 NIEUW	MJP 2022 Verschil OUD- NIEUW	MJP 2023 OUD	MJP 2023 NIEUW	MJP 2023 Verschil OUD- NIEUW	MJP 2024 OUD	MJP 2024 NIEUW	MJP 2024 Verschil OUD- NIEUW	MJP 2025 OUD	MJP 2025 NIEUW	MJP 2025 Verschil OUD- NIEUW
Exploitatie															
Ontvangsten	30.000	30.000	0	44.000	44.000	0	44.000	44.000	0	40.000	40.000	0	44.000	44.000	0
Uitgaven	45.535	23.035	-22.500	45.570	23.070	-22.500	45.606	23.106	-22.500	45.642	23.142	-22.500	45.679	23.179	-22.500
Totaal Exploitatie	-15.535	6.965	22.500	-1.570	20.930	22.500	-1.606	20.894	22.500	-5.642	16.858	22.500	-1.679	20.821	22.500



BD101 – RADICAAL KLIMAATNEUTRAAL L #2030

Omschrijving BD101 - Radicaal Klimaatneutraal #2030

Begin 2017 ondertekende Denderleeuw samen met 12 andere steden en gemeenten uit de regio Zuid-Oost-Vlaanderen het Burgemeestersconvenant. Zo ontstond het project ‘Klimaatgezond Zuid-Oost-Vlaanderen’. Het doel is om tegen 2030 de CO₂-uitstoot met 40% te reduceren. De CO₂-uitstoot bedroeg in 2011 zo’n 78 000 ton of 4,1 ton CO₂/inwoner. Richting 2030 zou er dus ongeveer 31 000 ton CO₂ moeten worden bespaard. De huishoudens (38%), tertiaire (35%) en transportsector (16%) zorgen voor het overgrote deel van de uitstoot. Naast reductie engageert Denderleeuw zich ook om maatregelen te nemen om de negatieve effecten van de klimaatverandering, zoals wateroverlast, droogte, hitte, erosie en verlies aan biodiversiteit, tegen te gaan. De rode draad doorheen het klimaatverhaal is dat er pas resultaten geboekt zullen worden als iedereen zijn schouders eronder zet: inwoners, bedrijven, organisaties, scholen, landbouwers, de gemeenten, de provincie, ... Halfweg 2018 resulteerde het project Klimaatgezond Zuid-Oost-Vlaanderen in een klimaatplan met een maatregelen-/actietabel (SECAP). Klimaatacties en –maatregelen worden in Denderleeuw onder de noemer ‘Radicaal Klimaatneutraal #2030’ uitgevoerd/uitgewerkt.

ACTIEPLANNEN

AP1010 Prioritaire deelacties uitwerken en implementeren en andere acties uit het Klimaatplan 2030 stelselmatig uitvoeren

Exploitatie	MJP 2021 OUD	MJP 2021 NIEUW	MJP 2021 Verschil OUD-NIEUW	MJP 2022 OUD	MJP 2022 NIEUW	MJP 2022 Verschil OUD-NIEUW	MJP 2023 OUD	MJP 2023 NIEUW	MJP 2023 Verschil OUD-NIEUW	MJP 2024 OUD	MJP 2024 NIEUW	MJP 2024 Verschil OUD-NIEUW	MJP 2025 OUD	MJP 2025 NIEUW	MJP 2025 Verschil OUD-NIEUW
Exploitatie															
Uitgaven	13.000	24.626	11.626	13.000	13.000	0	13.000	13.000	0	13.000	13.000	0	13.000	13.000	0
Totaal Exploitatie	-13.000	-24.626	-11.626	-13.000	-13.000	0	-13.000	-13.000	0	-13.000	-13.000	0	-13.000	-13.000	0
Investering															
Uitgaven	20.000	53.500	33.500	20.000	20.000	0	20.000	20.000	0	20.000	20.000	0	0	0	0
Totaal Investering	-20.000	-53.500	-33.500	-20.000	-20.000	0	-20.000	-20.000	0	-20.000	-20.000	0	0	0	0



ACTIES

A10100 Bedrijven en organisaties in de tertiaire sector aanzetten tot het nemen van energiematregelen om de CO₂-uitstoot tegen 2030 met 40% te verminderen

Omschrijving (toelichting)

De tertiaire sector is verantwoordelijk voor 9% van de totale CO₂-uitstoot binnen de gemeenten en steden van het project Klimaatgezond Zuid-Oost-Vlaanderen. Denderleeuw zelf scoort ‘hoog’ met 35%. Er zijn dus heel wat winsten te boeken op dit vlak. De helft van deze uitstoot is afkomstig van het elektriciteitsverbruik binnen de tertiaire sector. Binnen deze actie wordt aandacht besteed aan de minder voor de hand liggende bedrijven zoals kantoorruimtes, verzekeringskantoren, dienstverleningscentra, zorginstellingen, ... Andere deelsectoren zoals middenstand, (jeugd)verenigingen en scholen vallen onder andere acties in de maatregelentabel. Via gerichte communicatie en in nauwe samenwerking met de raad voor lokale economie zullen de ondernemers die binnen de scope vallen gecontacteerd worden om maatregelen te nemen op het vlak van energie-efficiëntie, hernieuwbare energie en rationeel energiegebruik. De invoering van een sloop- en gevelrenovatiepremie kan in dit kader interessant zijn (zie actie A10005).

Net zoals de 3 volgende acties in dit meerjarenplan is dit 1 van de 23 prioritaire deelacties in de goedgekeurde tabel.

(Budget) MJP overzicht Aanpassing

	Resultaat 2020	MJP 2021 OUD	MJP 2021 NIEUW	MJP 2021 Verschil OUD-NIEUW	MJP 2022 OUD	MJP 2022 NIEUW	MJP 2022 Verschil OUD-NIEUW	MJP 2023 OUD	MJP 2023 NIEUW	MJP 2023 Verschil OUD-NIEUW	MJP 2024 OUD	MJP 2024 NIEUW	MJP 2024 Verschil OUD-NIEUW	MJP 2025 OUD	MJP 2025 NIEUW	MJP 2025 Verschil OUD-NIEUW
Exploitatie																
Uitgaven	0,00	0,00	5.000,00	5.000,00	0,00	0,00	0,00	0,00	0,00	0,00	0,00	0,00	0,00	0,00	0,00	0,00
Totaal Exploitatie	0,00	0,00	5.000,00	5.000,00	0,00	0,00	0,00	0,00	0,00	0,00	0,00	0,00	0,00	0,00	0,00	0,00

Trekker CBS: Andy Depetter

A10101 De lokale middenstand betrekken in het klimaatverhaal zodat ook zij mee bijdragen tot 40% energiebesparing

Omschrijving (toelichting)

De tertiaire sector is verantwoordelijk voor 9% van de totale CO₂-uitstoot. Deze uitstoot komt voornamelijk voort uit elektriciteits- en brandstofverbruik (zowel verwarming als voertuigen). Het uitwerken van deze actie moet het klimaatbewustzijn bij de tertiaire sector aanwakkeren.

Gezien de verschillende deelsectoren kan dit zeer uitéénlopend zijn. Restaurants, hotels, gastenkamers, ... kunnen gestimuleerd worden om ‘De Groene Sleutel’, een keurmerk voor milieuvriendelijke toeristische bedrijven, te behalen. Lokale handelaren kunnen samen een project opstarten om energievervalsing door openstaande deuren te vermijden.

Voedselverspilling wordt binnen deze actie niet vergeten. Bij de lokale ondernemers wordt het intekenen op de app Too Good To Go gestimuleerd om de hoeveelheid weg te gooien producten te verminderen. Ook de invoering van een sloop- en gevelrenovatiepremie kan in dit kader interessant zijn (zie actie A10005).

Denderleeuw kan dit stimuleren door infosessies over dit onderwerp te organiseren en mee te helpen zoeken naar financieringsmogelijkheden voor het uitvoeren van specifieke projecten.



(Budget) MJP overzicht Aanpassing

0,00	0,00	0,00	0,00	0,00	0,00	0,00	0,00	0,00	0,00	0,00	0,00	0,00	0,00	0,00	0,00	0,00
------	------	------	------	------	------	------	------	------	------	------	------	------	------	------	------	------

Trekker CBS: Andy Depetter

A10102 Versterken van de biodiversiteit en de klimaatadaptieve werking van ecosystemen op het privaat domein

Omschrijving (toelichting)

De natuur in het algemeen en de ecosystemen met een rijke biodiversiteit in het bijzonder zijn kwetsbaar voor de effecten van de klimaatverandering. Ecosystemen vormen een sleutel in het bestrijden van klimaatverandering. Zo dragen ze bij tot stabiele grondwaterniveaus, nemen planten koolstof op uit het milieu en zorgt groen voor positieve microklimaat effecten zoals verkoeling op warme zomerdagen.

Ecologisch groenbeheer op openbaar domein is niet voldoende. De biodiversiteit moet ook op percelen van inwoners worden gestimuleerd. We doen dit door het uitgebreid informeren en sensibiliseren van onze inwoners. Hierbij verwijzen we naar voorbeeldprojecten op openbaar domein.

(Budget) MJP overzicht Aanpassing

	Resultaat 2020	MJP 2021 OUD	MJP 2021 NIEUW	MJP 2021 Verschil OUD-NIEUW	MJP 2022 OUD	MJP 2022 NIEUW	MJP 2022 Verschil OUD-NIEUW	MJP 2023 OUD	MJP 2023 NIEUW	MJP 2023 Verschil OUD-NIEUW	MJP 2024 OUD	MJP 2024 NIEUW	MJP 2024 Verschil OUD-NIEUW	MJP 2025 OUD	MJP 2025 NIEUW	MJP 2025 Verschil OUD-NIEUW
Exploitatie																
Uitgaven	400,00	2.500,00	2.500,00	0,00	2.500,00	2.500,00	0,00	2.500,00	2.500,00	0,00	2.500,00	2.500,00	0,00	2.500,00	2.500,00	0,00
Totaal Exploitatie	-400,00	2.500,00	2.500,00	0,00	2.500,00	2.500,00	0,00	2.500,00	2.500,00	0,00	2.500,00	2.500,00	0,00	2.500,00	2.500,00	0,00

Trekker CBS: Andy Depetter

A10103 Adviseren en ondersteunen bij energetische renovaties van particuliere woningen om de CO2-uitstoot tegen 2030 met 40% te verminderen

Omschrijving (toelichting)

Bijna 40% van de CO2-uitstoot valt onder de term ‘huishoudens’. Hiervan is het overgrote deel gelinkt aan de verwarming van de woning. Energetisch renoveren wordt maximaal gestimuleerd met het behoud van de gemeentelijke energieprijzen, renteloze leningen (voor specifieke doelgroepen), energiescans, ... Er wordt nauw samengewerkt met het Energiehuis (SOLVA) om renoveerders maximaal te begeleiden. Samen met andere overheden of organisaties wordt getracht projecten voor wijkrenovaties op te zetten.

(Budget) MJP overzicht Aanpassing

	Resultaat 2020	MJP 2021 OUD	MJP 2021 NIEUW	MJP 2021 Verschil OUD-NIEUW	MJP 2022 OUD	MJP 2022 NIEUW	MJP 2022 Verschil OUD-NIEUW	MJP 2023 OUD	MJP 2023 NIEUW	MJP 2023 Verschil OUD-NIEUW	MJP 2024 OUD	MJP 2024 NIEUW	MJP 2024 Verschil OUD-NIEUW	MJP 2025 OUD	MJP 2025 NIEUW	MJP 2025 Verschil OUD-NIEUW



Exploita tie																	
Uitgave n	11.296,1 4	3.000, 00	9.626, 04	6.626, 04	3.000, 00	3.000, 00	0,00	3.000, 00	3.000, 00	0,00	3.000, 00	3.000, 00	0,00	3.000, 00	3.000, 00	0,00	
Totaal Exploita tie	- 11.296,1 4	- 3.000, 00	- 9.626, 04	- 6.626, 04	- 3.000, 00	- 3.000, 00	- 0,00	- 3.000, 00	- 3.000, 00	- 0,00	- 3.000, 00	- 3.000, 00	- 0,00	- 3.000, 00	- 3.000, 00	- 0,00	

Trekker CBS: Andy Depetter

A10104 Uitvoeren van erosiebestrijdingswerken zoals voorzien in het gemeentelijk erosiebestrijdingsplan

Omschrijving (toelichting)

Denderleeuw wordt regelmatig geconfronteerd met water- en modderoverlast. Dit is vaak het gevolg van het wegspoelen van grond van landbouwpercelen. De gemeente maakt werk om deze problemen zo veel mogelijk te voorkomen. Sinds begin 2018 beschikt de Denderleeuw over een goedgekeurd erosiebestrijdingsplan. Dit plan beschrijft de potentieel erosiegevoelige gebieden en bevat doelgerichte acties inzake erosiebestrijding. Samen met verschillende partners wordt het uitwerken van deze acties opgestart en worden erosiebestrijdingswerken uitgevoerd.

(Budget) MJP overzicht Aanpassing

0,00	0,00	0,00	0,00	0,00	0,00	0,00	0,00	0,00	0,00	0,00	0,00	0,00	0,00	0,00	0,00	0,00
------	------	------	------	------	------	------	------	------	------	------	------	------	------	------	------	------

Trekker CBS: Andy Depetter

A10105 Andere acties uit de maatregelentabel uit het Klimaatplan 2030 naar de praktijk omzetten in onze gemeente

Omschrijving (toelichting)

Naast de prioritaire deelacties worden ook nog andere acties uitgewerkt en uitgevoerd in samenwerking met de Klimaatraad. Dit is afhankelijk van mogelijke samenwerkingen met andere overheden of subsidiemogelijkheden. Quick-wins worden op korte termijn aangepakt.

(Budget) MJP overzicht Aanpassing

	Resultaat 2020	MJP 2021 OUD	MJP 2021 NIEUW	MJP 2021 Verschil OUD- NIEUW	MJP 2022 OUD	MJP 2022 NIEUW	MJP 2022 Verschil OUD- NIEUW	MJP 2023 OUD	MJP 2023 NIEUW	MJP 2023 Verschil OUD- NIEUW	MJP 2024 OUD	MJP 2024 NIEUW	MJP 2024 Verschil OUD- NIEUW	MJP 2025 OUD	MJP 2025 NIEUW	MJP 2025 Verschil OUD- NIEUW
Exploita tie																
Uitgave n	706,09	7.500,0 0	7.500,0 0	0,00	7.500,0 0	7.500,0 0	0,00	7.500,0 0	7.500,0 0	0,00	7.500,0 0	7.500,0 0	0,00	7.500, 00	7.500, 00	0,00
Totaal Exploita tie	- 706,09	- 7.500,0 0	- 7.500,0 0	- 0,00	- 7.500,0 0	- 7.500,0 0	- 0,00	- 7.500,0 0	- 7.500,0 0	- 0,00	- 7.500,0 0	- 7.500,0 0	- 0,00	- 7.500, 00	- 7.500, 00	- 0,00
Invester ing																
Uitgave n	0,00	20.000, 00	53.500, 00	33.500, 00	20.000, 00	20.000, 00	0,00	20.000, 00	20.000, 00	0,00	20.000, 00	20.000, 00	0,00	0,00	0,00	0,00
Totaal Invester ing	- 0,00	- 20.000, 00	- 53.500, 00	- 33.500, 00	- 20.000, 00	- 20.000, 00	- 0,00	- 20.000, 00	- 20.000, 00	- 0,00	- 20.000, 00	- 20.000, 00	- 0,00	- 0,00	- 0,00	- 0,00



Trekker CBS: Andy Depetter

ACTIEPLANNEN

AP1011 Bewustzijn creëren om duurzaam om te springen met klimaat en energie

Exploitatie	MJP 2021 OUD	MJP 2021 NIEUW	MJP 2021 Verschil OUD-NIEUW	MJP 2022 OUD	MJP 2022 NIEUW	MJP 2022 Verschil OUD-NIEUW	MJP 2023 OUD	MJP 2023 NIEUW	MJP 2023 Verschil OUD-NIEUW	MJP 2024 OUD	MJP 2024 NIEUW	MJP 2024 Verschil OUD-NIEUW	MJP 2025 OUD	MJP 2025 NIEUW	MJP 2025 Verschil OUD-NIEUW
Exploitatie															
Uitgaven	76.950	51.950	-25.000	77.405	77.405	0	77.864	77.864	0	78.327	78.327	0	78.795	78.795	0
Totaal Exploitatie	-76.950	-51.950	25.000	-77.405	-77.405	0	-77.864	-77.864	0	-78.327	-78.327	0	-78.795	-78.795	0

ACTIES

A10110 Inzetten op een duurzame organisatie van activiteiten

Omschrijving (toelichting)

Als lokaal bestuur willen we het goede voorbeeld geven in kader van duurzaamheid, ook bij de organisatie van onze gemeentelijke activiteiten en evenementen. Onze diensten werken actief aan een duurzaam evenementenbeleid, o.m. inzake afval door aankoop van gemeentelijke herbruikbare bekken. Waar nodig wordt ook een externe firma ingeschakeld voor de opkuis na onze evenementen.

Daarnaast willen we ook de lokale verenigingen en organisatoren extra stimuleren om aandacht te hebben voor duurzaamheid. Zo worden in verschillende subsidieregelingen kwaliteitscriteria rond duurzaamheid opgenomen, o.m. belonen van aankoop van duurzame materialen bij de jeugdverenigingen.

(Budget) MJP overzicht Aanpassing

	Resultaat 2020	MJP 2021 OUD	MJP 2021 NIEUW	MJP 2021 Verschil OUD-NIEUW	MJP 2022 OUD	MJP 2022 NIEUW	MJP 2022 Verschil OUD-NIEUW	MJP 2023 OUD	MJP 2023 NIEUW	MJP 2023 Verschil OUD-NIEUW	MJP 2024 OUD	MJP 2024 NIEUW	MJP 2024 Verschil OUD-NIEUW	MJP 2025 OUD	MJP 2025 NIEUW	MJP 2025 Verschil OUD-NIEUW
Exploitatie																
Uitgaven	6.633,00	29.000,00	4.000,00	-25.000,00	29.000,00	29.000,00	0,00	29.000,00	29.000,00	0,00	29.000,00	29.000,00	0,00	29.000,00	29.000,00	0,00
Totaal Exploitatie	-	-	-	25.000,00	-	-	0,00	-	-	0,00	-	-	0,00	-	-	0,00

Trekker CBS: Andy Depetter

A10111 Het gemeentelijk drukwerk verminderen door slimme kanaalkeuze in ons communicatiebeleid

Omschrijving (toelichting)

Als Klimaatgezonde Gemeente willen we ook bewust omgaan met ons papierverbruik. Voor onze externe communicatie gaan we steeds meer uit van het 'digital first'-principe: bij elk communicatieproject bepalen we eerst of digitale communicatie wenselijk en mogelijk is,



afhankelijk van de communicatiedoelstellingen, de boodschap en de doelgroep(en). Waar nodig blijven we wel de traditionele kanalen inzetten voor burgers die minder vertrouwd zijn met de nieuwe media of als een traditioneel kanaal sowieso een meerwaarde biedt.

We gaan dus voor 'bewust digitaal' door een slimme kanaalmix in ons communicatiebeleid waarbij digitaal en papier elkaar versterken. Op deze manier hopen we het gemeentelijk drukwerk te verminderen, zowel voor promomateriaal zoals affiches en flyers als voor brochures en het gemeentelijke infoblad.

(Budget) MJP overzicht Aanpassing

	Resultaat 2020	MJP 2021 OUD	MJP 2021 NIEUW	MJP 2021 Verschil OUD-NIEUW	MJP 2022 OUD	MJP 2022 NIEUW	MJP 2022 Verschil OUD-NIEUW	MJP 2023 OUD	MJP 2023 NIEUW	MJP 2023 Verschil OUD-NIEUW	MJP 2024 OUD	MJP 2024 NIEUW	MJP 2024 Verschil OUD-NIEUW	MJP 2025 OUD	MJP 2025 NIEUW	MJP 2025 Verschil OUD-NIEUW
Exploitatie																
Uitgaven	32.080,92	45.450,00	45.450,00	0,00	45.904,50	45.904,50	0,00	46.363,55	46.363,55	0,00	46.827,18	46.827,18	0,00	47.295,45	47.295,45	0,00
Totaal Exploitatie	-	-	-	0,00	45.904,50	45.904,50	0,00	46.363,55	46.363,55	0,00	46.827,18	46.827,18	0,00	47.295,45	47.295,45	0,00

Trekker CBS: Marnick Vaeyens

A10112 Communicatiecampagne rond de klimaatproblematiek, klimaatplan en -acties voor medewerkers en inwoners

Omschrijving (toelichting)

Het klimaatplan en de bijhorende maatregelentabel werd heel participatief opgemaakt. In alle steden en gemeenten binnen het project werden inspraakmomenten onder meer in de vorm van 'klimaattafels' georganiseerd. Burgers deden suggesties voor CO2-reducerende acties en beleidskeuzes. Ook binnen de administratie leeft dit verder in de vorm van een klimaatteam. Er wordt ook een Klimaatraad opgestart met geëngageerde inwoners.

Met frequente en transparante communicatie worden de deelnemers van de klimaattafels, werkgroepen, ... op de hoogte gehouden van de uitrol van het klimaatplan. Het voorstellen van nieuwe acties wordt op een eenvoudige manier mogelijk gemaakt. Intern worden specifieke acties bekend gemaakt via een nieuwsflits.

(Budget) MJP overzicht Aanpassing

	Resultaat 2020	MJP 2021 OUD	MJP 2021 NIEUW	MJP 2021 Verschil OUD-NIEUW	MJP 2022 OUD	MJP 2022 NIEUW	MJP 2022 Verschil OUD-NIEUW	MJP 2023 OUD	MJP 2023 NIEUW	MJP 2023 Verschil OUD-NIEUW	MJP 2024 OUD	MJP 2024 NIEUW	MJP 2024 Verschil OUD-NIEUW	MJP 2025 OUD	MJP 2025 NIEUW	MJP 2025 Verschil OUD-NIEUW
Exploitatie																
Uitgaven	0,00	2.500,00	2.500,00	0,00	2.500,00	2.500,00	0,00	2.500,00	2.500,00	0,00	2.500,00	2.500,00	0,00	2.500,00	2.500,00	0,00
Totaal Exploitatie	0,00	2.500,00	2.500,00	0,00	2.500,00	2.500,00	0,00	2.500,00	2.500,00	0,00	2.500,00	2.500,00	0,00	2.500,00	2.500,00	0,00

Trekker CBS: Andy Depetter



ACTIEPLANNEN

AP1012 Maatregelen nemen om de energie-efficiëntie en het comfort voor de gebruikers van het gemeentelijk patrimonium te verbeteren

Exploitatie	MJP 2021 OUD	MJP 2021 NIEUW	MJP 2021 Verschil OUD-NIEUW	MJP 2022 OUD	MJP 2022 NIEUW	MJP 2022 Verschil OUD-NIEUW	MJP 2023 OUD	MJP 2023 NIEUW	MJP 2023 Verschil OUD-NIEUW	MJP 2024 OUD	MJP 2024 NIEUW	MJP 2024 Verschil OUD-NIEUW	MJP 2025 OUD	MJP 2025 NIEUW	MJP 2025 Verschil OUD-NIEUW
Exploitatie															
Ontvangsten	15.056	15.056	0	19.276	19.276	0	23.233	23.233	0	27.161	27.161	0	31.061	31.061	0
Uitgaven	24.291	44.306	20.015	6.887	26.902	20.015	8.368	61.713	53.345	9.735	63.080	53.345	10.986	64.331	53.345
Totaal Exploitatie	-9.235	-29.250	-20.015	12.389	-7.626	-20.015	14.865	-38.480	-53.345	17.426	-35.919	-53.345	20.075	-33.270	-53.345
Investing															
Ontvangsten	120.075	240.150	120.075	60.075	60.075	0	60.075	60.075	0	60.075	60.075	0	60.075	60.075	0
Uitgaven	674.898	500.087	-174.811	309.898	539.898	230.000	274.898	274.898	0	344.898	274.899	-69.999	274.898	274.898	0
Totaal Investering	554.823	259.937	-294.886	249.823	479.823	230.000	214.823	214.823	0	284.823	214.824	-69.999	214.823	214.823	0
Financiering															
Ontvangsten	224.898	377.226	152.328	224.898	224.898	0	224.898	224.898	0	224.898	224.898	0	224.898	224.898	0
Uitgaven	103.066	103.066	0	116.190	116.190	0	129.313	129.313	0	142.437	142.437	0	155.560	155.560	0
Totaal Financiering	121.832	274.160	152.328	108.708	108.708	0	95.585	95.585	0	82.461	82.461	0	69.338	69.338	0

ACTIES

A10120 Vergroening en verfraaiing van de gemeentelijke begraafplaatsen

Omschrijving (toelichting)

In 2018 werd gestart met de vergroening van onze begraafplaatsen. Dit traject wordt verdergezet in deze beleidsperiode. Nadat de noodzakelijke ontruiming is uitgevoerd zal er voor elke begraafplaats een nieuw herinrichtingsplan worden uitgetekend.

Dit herinrichtingsplan wordt opgemaakt met de nodige aandacht voor groenelementen zodat de begraafplaats een minder steenachtig uitzicht krijgt. De begraafplaatsen zullen herschapen worden tot een oase van rust waar bezoekers hun dierbaren in alle sereniteit kunnen herdenken.

Ook de toegang tot het kerkhof van Denderleeuw zal hierbij aangepakt worden. De toegang wordt geaccentueerd en de groene vingers worden doorgetrokken tot de woonkern.

(Budget) MJP overzicht Aanpassing

	Resultaat 2020	MJP 2021 OUD	MJP 2021 NIEUW	MJP 2021 Verschil OUD-NIEUW	MJP 2022 OUD	MJP 2022 NIEUW	MJP 2022 Verschil OUD-NIEUW	MJP 2023 OUD	MJP 2023 NIEUW	MJP 2023 Verschil OUD-NIEUW	MJP 2024 OUD	MJP 2024 NIEUW	MJP 2024 Verschil OUD-NIEUW	MJP 2025 OUD	MJP 2025 NIEUW	MJP 2025 Verschil OUD-NIEUW
Investering																



Uitgaven	10.973,84	40.000,00	49.026,16	9.026,16	35.000,00	35.000,00	0,00	0,00	0,00	0,00	70.000,00	1,00	-	69.999,00	0,00	0,00
Totaal Investering	10.973,84	40.000,00	49.026,16	9.026,16	35.000,00	35.000,00	0,00	0,00	0,00	0,00	70.000,00	-1,00	69.999,00	0,00	0,00	0,00

Trekker CBS: Marnick Vaeyens

A10121 Rationaliseren van de openbare verlichting door voluit te kiezen voor LED

Omschrijving (toelichting)

Begin 2017 werd het masterplan Openbare verlichting goedgekeurd. Dit masterplan formuleert een lange termijnvisie die steunt op kost, milieu en leefbaarheid en die keuzes formuleert voor een duurzaam energieverbruik op basis van sociale veiligheid, lichthinder, onderhoud en technische overwegingen.

De uitvoering van dit masterplan vormt een belangrijke schakel naar duurzame verlichting. Alle grootverbruikers die momenteel nog aanwezig zijn in ons openbaar verlichtingsnet zullen systematisch vervangen worden door LED-toestellen. Deze grootverbruikers worden als eerste aangepakt, nadien worden de andere oudere armaturen vervangen. Het energieverbruik van onze openbare verlichting zal hierdoor aanzienlijk dalen.

(Budget) MJP overzicht Aanpassing

	Resultaat 2020	MJP 2021 OUD	MJP 2021 NIEUW	MJP 2021 Verschil OUD-NIEUW	MJP 2022 OUD	MJP 2022 NIEUW	MJP 2022 Verschil OUD-NIEUW	MJP 2023 OUD	MJP 2023 NIEUW	MJP 2023 Verschil OUD-NIEUW	MJP 2024 OUD	MJP 2024 NIEUW	MJP 2024 Verschil OUD-NIEUW	MJP 2025 OUD	MJP 2025 NIEUW	MJP 2025 Verschil OUD-NIEUW
Exploitatie																
Ontvangsten	7.289,21	15.056,00	15.056,00	0,00	19.276,00	19.276,00	0,00	23.233,00	23.233,00	0,00	27.161,00	27.161,00	0,00	31.061,00	31.061,00	0,00
Uitgaven	2.121,93	4.291,00	24.305,83	20.014,83	5.887,00	25.901,83	20.014,83	7.368,00	60.712,62	53.344,62	8.735,00	62.079,62	53.344,62	9.986,00	63.330,62	53.344,62
Totaal Exploitatie	5.167,28	10.765,00	9.249,83	20.014,83	13.389,00	6.625,83	20.014,83	15.865,00	37.479,62	53.344,62	18.426,00	34.918,62	53.344,62	21.075,00	32.269,62	53.344,62
Investing																
Ontvangsten	1.021.277,25	60.075,00	120.149,75	60.074,75	60.075,00	60.075,00	0,00	60.075,00	60.075,00	0,00	60.075,00	60.075,00	0,00	60.075,00	60.075,00	0,00
Uitgaven	1.810.895,80	224.898,00	237.226,20	12.328,20	224.898,00	224.898,00	0,00	224.898,00	224.898,00	0,00	224.898,00	224.898,00	0,00	224.898,00	224.898,00	0,00
Totaal Investering	789.618,55	164.823,00	117.076,45	47.746,55	164.823,00	164.823,00	0,00	164.823,00	164.823,00	0,00	164.823,00	164.823,00	0,00	164.823,00	164.823,00	0,00
Financiering																
Ontvangsten	1.089.995,80	224.898,00	377.226,20	152.328,20	224.898,00	224.898,00	0,00	224.898,00	224.898,00	0,00	224.898,00	224.898,00	0,00	224.898,00	224.898,00	0,00
Uitgaven	84.571,90	103.066,00	103.066,00	0,00	116.190,00	116.190,00	0,00	129.313,00	129.313,00	0,00	142.437,00	142.437,00	0,00	155.560,00	155.560,00	0,00



Totaal Financiering	1.005.423,90	121.832,00	274.160,20	152.328,20	108.708,00	108.708,00	0,00	95.585,00	95.585,00	0,00	82.461,00	82.461,00	0,00	69.338,00	69.338,00	0,00
---------------------	--------------	------------	------------	------------	------------	------------	------	-----------	-----------	------	-----------	-----------	------	-----------	-----------	------

Trekker CBS: Yves De Smet

A10122 Inzetten op energiebesparende maatregelen in onze gemeentelijke gebouwen

Omschrijving (toelichting)

Als lokaal bestuur willen we inzetten op een duurzaam gemeentelijk patrimonium. Zorgen dat er minder energie verbruikt wordt in onze gebouwen is een belangrijke eerste stap. Daarom vernieuwen we de stookplaats van het Administratief Centrum. We voeren ook een totaalrenovatie van twee doorgangswoningen uit. Dit zijn woningen die we voor een korte periode verhuren aan mensen die zich in een noodsituatie bevinden zodat ze niet in een neerwaartse spiraal van bestaansonzekerheid terecht komen. In de woningen wordt dakisolatie geplaatst, het buitenschrijnwerk wordt vernieuwd met hoogrendementsbeglazing en goed isolerende profielen en waar mogelijk worden de muren geïsoleerd.

Ook een efficiëntere regeling van verwarmingsinstallaties levert significante energiebesparingen op. Programmering van op afstand wordt ingebouwd bij de gemeentelijke infrastructuur die we verhuren.

(Budget) MJP overzicht Aanpassing

	Resultaat 2020	MJP 2021 OUD	MJP 2021 NIEUW	MJP 2021 Verschil OUD-NIEUW	MJP 2022 OUD	MJP 2022 NIEUW	MJP 2022 Verschil OUD-NIEUW	MJP 2023 OUD	MJP 2023 NIEUW	MJP 2023 Verschil OUD-NIEUW	MJP 2024 OUD	MJP 2024 NIEUW	MJP 2024 Verschil OUD-NIEUW	MJP 2025 OUD	MJP 2025 NIEUW	MJP 2025 Verschil OUD-NIEUW
Exploitatie																
Uitgaven	0,00	20.000,00	20.000,00	0,00	1.000,00	1.000,00	0,00	1.000,00	1.000,00	0,00	1.000,00	1.000,00	0,00	1.000,00	1.000,00	0,00
Totaal Exploitatie	0,00	20.000,00	20.000,00	0,00	1.000,00	1.000,00	0,00	1.000,00	1.000,00	0,00	1.000,00	1.000,00	0,00	1.000,00	1.000,00	0,00
Investerings																
Ontvangsten	14.877,00	60.000,00	120.000,00	60.000,00	0,00	0,00	0,00	0,00	0,00	0,00	0,00	0,00	0,00	0,00	0,00	0,00
Uitgaven	59.665,71	410,00	213.834,29	196.165,71	50.000,00	280,00	230,00	50.000,00	50.000,00	0,00	50.000,00	50.000,00	0,00	50.000,00	50.000,00	0,00
Totaal Investerings	44.788,71	350,00	93.834,29	256.165,71	50.000,00	280,00	230,00	50.000,00	50.000,00	0,00	50.000,00	50.000,00	0,00	50.000,00	50.000,00	0,00

Trekker CBS: Jan De Nul



Financiële tabel BD101 - Radicaal Klimaatneutraal #2030

Exploitatie	MJP 2021 OUD	MJP 2021 NIEUW	MJP 2021 Verschil OUD- NIEUW	MJP 2022 OUD	MJP 2022 NIEUW	MJP 2022 Verschil OUD- NIEUW	MJP 2023 OUD	MJP 2023 NIEUW	MJP 2023 Verschil OUD- NIEUW	MJP 2024 OUD	MJP 2024 NIEUW	MJP 2024 Verschil OUD- NIEUW	MJP 2025 OUD	MJP 2025 NIEUW	MJP 2025 Verschil OUD- NIEUW
Exploitatie															
Ontvangsten	15.056	15.056	0	19.276	19.276	0	0	23.233	0	0	27.161	0	0	31.061	0
Uitgaven	114.241	120.882	6.641	97.292	117.306	20.015	0	152.576	53.345	0	154.407	53.345	0	156.126	53.345
Totaal Exploitatie	-99.185	-105.826	-6.641	-78.016	-98.030	-20.015	0	-129.343	-53.345	0	-127.246	-53.345	0	-125.065	-53.345
Investing															
Ontvangsten	120.075	240.150	120.075	60.075	60.075	0	0	60.075	0	0	60.075	0	0	60.075	0
Uitgaven	694.898	553.587	-141.311	329.898	559.898	230.000	0	294.898	0	0	294.899	-69.999	0	274.898	0
Totaal Investing	-574.823	-313.437	261.386	-	-	-	0	-234.823	0	0	-234.824	69.999	0	-214.823	0
Financiering															
Ontvangsten	224.898	377.226	152.328	224.898	224.898	0	0	224.898	0	0	224.898	0	0	224.898	0
Uitgaven	103.066	103.066	0	116.190	116.190	0	0	129.313	0	0	142.437	0	0	155.560	0
Totaal Financiering	121.832	274.160	152.328	108.708	108.708	0	0	95.585	0	0	82.461	0	0	69.338	0





BD102 – NAAR EEN BRUISENDE DORPSKERN ALS CENTRUM VAN DIENSTVERLENING

Omschrijving BD102 - Naar een bruisende dorpskern als centrum van dienstverlening

We willen de dorpskern van Denderleeuw versterken door het samenbrengen van onze vrijetijdsdiensten en bibliotheek nabij het administratief centrum. Zo wordt deze locatie bij uitstek het centrum van onze dienstverlening. Het Dorp zelf zal de komende jaren een hele metamorfose ondergaan door de aanleg van een satellietparking en een centraal autoluw/autovrij ontmoetingsplein. In de nabije omgeving staat de realisatie van het Denderpark ingepland als aantrekkelijke groene long aan de Dender, de opening van een nieuw speelbos tussen de rotonde aan de Thontlaan en het voetbalveld, de aanleg van een ontmoetingsplein aan de Koopwarenstraat en de herinrichting van het sportpark A. De Pelsmaecker met aandacht voor de zwakke weggebruiker. Zo willen we de ruimtelijke kwaliteit in het centrum versterken, meer groen en ontmoetingsmogelijkheden creëren en fietsers en voetgangers meer ruimte geven.

ACTIEPLANNEN

AP1020 Centralisatie van dienstverlening en opwaardering gemeentelijke gebouwen



Exploitatie	MJP 2021 OUD	MJP 2021 NIEUW	MJP 2021 Verschil OUD-NIEUW	MJP 2022 OUD	MJP 2022 NIEUW	MJP 2022 Verschil OUD-NIEUW	MJP 2023 OUD	MJP 2023 NIEUW	MJP 2023 Verschil OUD-NIEUW	MJP 2024 OUD	MJP 2024 NIEUW	MJP 2024 Verschil OUD-NIEUW	MJP 2025 OUD	MJP 2025 NIEUW	MJP 2025 Verschil OUD-NIEUW
Investering															
Uitgaven	1.050.000	750.000	-300.000	334.500	1.022.000	687.500	334.500	1.022.000	687.500	334.500	522.000	187.500	334.500	522.000	187.500
Totaal Investering	1.050.000	750.000	-300.000	334.500	1.022.000	687.500	334.500	1.022.000	687.500	334.500	522.000	187.500	334.500	522.000	187.500
Gerealiseerd resultaat	1.050.000	750.000	-300.000	334.500	1.022.000	687.500	334.500	1.022.000	687.500	334.500	522.000	187.500	334.500	522.000	187.500

ACTIES

A10200 Inrichting Vrijetijdshuis nabij het administratief centrum

Omschrijving (toelichting)

We werken verder aan een burgergerichte dienstverlening waarbij onze diensten georganiseerd worden vanuit het perspectief van de klant. Een centralisatie van de diensten verhoogt de klantvriendelijkheid in grote mate. Daarom richten we een Vrijetijdshuis in nabij het administratief centrum in de dorpskern van Denderleeuw. In dit Vrijetijdshuis zullen de dienst Vrije Tijd en de bibliotheek een nieuwe plek vinden. De nieuwe bibliotheek zal een belevingsbibliotheek zijn die inspelt op de verwachtingen van vandaag.

(Budget) MJP overzicht Aanpassing

	Resultaat 2020	MJP 2021 OUD	MJP 2021 NIEUW	MJP 2021 Verschil OUD-NIEUW	MJP 2022 OUD	MJP 2022 NIEUW	MJP 2022 Verschil OUD-NIEUW	MJP 2023 OUD	MJP 2023 NIEUW	MJP 2023 Verschil OUD-NIEUW	MJP 2024 OUD	MJP 2024 NIEUW	MJP 2024 Verschil OUD-NIEUW	MJP 2025 OUD	MJP 2025 NIEUW	MJP 2025 Verschil OUD-NIEUW
Investering																
Uitgaven	950.771,56	1.050.000,00	750.000,00	-300.000,00	312.500,00	1.000.000,00	687.500,00	312.500,00	1.000.000,00	687.500,00	312.500,00	500.000,00	187.500,00	312.500,00	500.000,00	187.500,00
Totaal Investering	950.771,56	1.050.000,00	750.000,00	-300.000,00	312.500,00	1.000.000,00	687.500,00	312.500,00	1.000.000,00	687.500,00	312.500,00	500.000,00	187.500,00	312.500,00	500.000,00	187.500,00

Trekker CBS: Jan De Nul, Alberic Sergooris

A10201 Opfrissing gemeenschapscentrum Den Breughel

Omschrijving (toelichting)

Met het gemeenschapscentrum Den Breughel hebben we een belangrijke troef in ons dorpscentrum. Het is de plek waar we als lokaal bestuur een gevarieerd programma aan culturele en sociale activiteiten kunnen aanbieden. De inrichting is echter gedateerd en kan een opfrissing gebruiken. We stellen een interieurarchitect aan om een mooi ontwerp uit te tekenen en vervolgens uit te voeren.

(Budget) MJP overzicht Aanpassing

	Resultaat 2020	MJP 2021 OUD	MJP 2021 NIEUW	MJP 2021 Verschil OUD-NIEUW	MJP 2022 OUD	MJP 2022 NIEUW	MJP 2022 Verschil OUD-NIEUW	MJP 2023 OUD	MJP 2023 NIEUW	MJP 2023 Verschil OUD-NIEUW	MJP 2024 OUD	MJP 2024 NIEUW	MJP 2024 Verschil OUD-NIEUW	MJP 2025 OUD	MJP 2025 NIEUW	MJP 2025 Verschil OUD-NIEUW



		OU D		NIEU W			NIEU W			NIEU W			NIEU W			NIEU W
Investeri ng																
Uitgaven	0,00	0,00	0,00	0,00	22.000,00	22.000,00	0,00	22.000,00	22.000,00	0,00	22.000,00	22.000,00	0,00	22.000,00	22.000,00	0,00
Totaal Investeri ng	0,00	0,00	0,00	0,00	22.000,00	22.000,00	0,00	22.000,00	22.000,00	0,00	22.000,00	22.000,00	0,00	22.000,00	22.000,00	0,00

Trekker CBS: Jan De Nul

ACTIEPLANNEN

AP1021 Ruimtelijke kwaliteit versterken

Exploitatie	MJP 2021 OUD	MJP 2021 NIEUW	MJP 2021 Verschil OUD- NIEUW	MJP 2022 OUD	MJP 2022 NIEUW	MJP 2022 Verschil OUD- NIEUW	MJP 2023 OUD	MJP 2023 NIEUW	MJP 2023 Verschil OUD- NIEUW	MJP 2024 OUD	MJP 2024 NIEUW	MJP 2024 Verschil OUD- NIEUW	MJP 2025 OUD	MJP 2025 NIEUW	MJP 2025 Verschil OUD- NIEUW
Investerin g															
Uitgaven	290.000	250.000	- 40.000	980.000	755.021	- 224.979	500.000	2.200.000	1.700.000	200.000	1.200.000	1.000.000	0	1.000.000	1.000.000
Totaal Investerin g	- 290.000	- 250.000	40.000	- 980.000	- 755.021	224.979	- 500.000	- 2.200.000	- 1.700.000	- 200.000	- 1.200.000	- 1.000.000	0	- 1.000.000	- 1.000.000

ACTIES

A10210 Uitvoeren RUP Centrum: herinrichting Dorp

Omschrijving (toelichting)

Eind 2012 werd het RUP Centrum goedgekeurd door de Deputatie. Voor het verder uitwerken van de visie binnen het RUP zullen we beroep doen op een ontwerper die de teksten van het RUP zal vertalen naar een ontwerpplan. Hierbij gaan we uit van een autoluw/autovrij centrum waarbij het Dorp een pleinfunctie zal vervullen. Groene ruimtes en buurtpleinen zijn belangrijke ontmoetingsplaatsen en maken het wonen in een gemeente aangenaam. Door ontmoeting te creëren in het centrum van de gemeente verwachten we dat de bedrijvigheid zal toenemen en de lokale handel hierdoor een boost zal krijgen. Bovendien bekijken we een mogelijke samenwerking met privépartners rond opportuniteiten voor een verdere verfraaiing van het centrum.

(Budget) MJP overzicht Aanpassing

	Resul taat 2020	MJP 2021 OUD	MJP 2021 NIEUW	MJP 2021 Verschil OUD- NIEUW	MJP 2022 OUD	MJP 2022 NIEUW	MJP 2022 Verschil OUD- NIEUW	MJP 2023 OUD	MJP 2023 NIEUW	MJP 2023 Verschil OUD- NIEUW	MJP 2024 OUD	MJP 2024 NIEUW	MJP 2024 Verschil OUD- NIEUW	MJP 2025 OUD	MJP 2025 NIEUW	MJP 2025 Verschil OUD- NIEUW
Invest ering																
Uitgaven	0,00	90.000,00	100.000,00	10.000,00	380.000,00	550.000,00	170.000,00	500.000,00	2.000.000,00	1.500.000,00	200.000,00	1.000.000,00	800.000,00	0,00	1.000.000,00	1.000.000,00
Totaal Invest ering	0,00	90.000,00	100.000,00	10.000,00	380.000,00	550.000,00	170.000,00	500.000,00	2.000.000,00	1.500.000,00	200.000,00	1.000.000,00	800.000,00	0,00	1.000.000,00	1.000.000,00



Trekker CBS: Yves De Smet

A10211 Inrichting plein Koopwarenstraat

Omschrijving (toelichting)

Op het einde van de vorige bestuursperiode kochten we als lokaal bestuur enkele gebouwen aan op de hoek van de Koopwarenstraat/Guido Gezellestraat. Deze gebouwen zullen afgebroken worden waardoor er opportuniteiten ontstaan om deze zone in te richten als een kwaliteitsvol plein. Het plein zal ingericht worden als een ontmoetingsplek voor de buurt. Hierbij worden er enkele parkeerplaatsen voorzien, maar het overgrote deel van het plein zal opgevat worden als een groene ruimte.

(Budget) MJP overzicht Aanpassing

	Resultaat 2020	MJP 2021 OUD	MJP 2021 NIEUW	MJP 2021 Verschil OUD-NIEUW	MJP 2022 OUD	MJP 2022 NIEUW	MJP 2022 Verschil OUD-NIEUW	MJP 2023 OUD	MJP 2023 NIEUW	MJP 2023 Verschil OUD-NIEUW	MJP 2024 OUD	MJP 2024 NIEUW	MJP 2024 Verschil OUD-NIEUW	MJP 2025 OUD	MJP 2025 NIEUW	MJP 2025 Verschil OUD-NIEUW
Investering																
Uitgaven	66.177,18	0,00	0,00	0,00	0,00	0,00	0,00	0,00	0,00	0,00	0,00	0,00	0,00	0,00	0,00	0,00
Totaal Investering	-66.177,18	0,00	0,00	0,00	0,00	0,00	0,00	0,00	0,00	0,00	0,00	0,00	0,00	0,00	0,00	0,00

Trekker CBS: Yves De Smet

A10212 Uitvoering RUP Denderpark

Omschrijving (toelichting)

De zone tussen het historische dorpscentrum van Denderleeuw, de Dender en ten noorden begrensd door het spoorwegtalud van de lijn Gent-Brussel wordt ingericht als Denderpark. Dit park vormt de combinatie van spelen, wandelen, fietsen, toerisme en natuurbeleving en integreert hierbij het bestaande 'Hof ter Leeuwe' in een groter verhaal. Bedoeling is ook een doorsteek te creëren vanuit de Guido Gezellestraat naar het nieuwe Denderpark. Daarnaast zetten we in op een versterkte relatie met het handel- en horecagebeuren in de dorpskern en dringen we aan op een snelle doorbraak in de herbestemming van het voormalige klooster aan het Dorpsplein.

(Budget) MJP overzicht Aanpassing

	Resultaat 2020	MJP 2021 OUD	MJP 2021 NIEUW	MJP 2021 Verschil OUD-NIEUW	MJP 2022 OUD	MJP 2022 NIEUW	MJP 2022 Verschil OUD-NIEUW	MJP 2023 OUD	MJP 2023 NIEUW	MJP 2023 Verschil OUD-NIEUW	MJP 2024 OUD	MJP 2024 NIEUW	MJP 2024 Verschil OUD-NIEUW	MJP 2025 OUD	MJP 2025 NIEUW	MJP 2025 Verschil OUD-NIEUW
Investering																
Uitgaven	18.822,75	200.000,00	150.000,00	50.000,00	600.000,00	200.000,00	400.000,00	0,00	200.000,00	200.000,00	0,00	200.000,00	200.000,00	0,00	0,00	0,00
Totaal Investering	18.822,75	200.000,00	150.000,00	50.000,00	600.000,00	200.000,00	400.000,00	0,00	200.000,00	200.000,00	0,00	200.000,00	200.000,00	0,00	0,00	0,00

Trekker CBS: Yves De Smet



A10213 Opwaardering speelplein Parkske Pots

Omschrijving (toelichting)

De voorbije jaren werden de speeltuigen op Parkske Pots reeds grondig vernieuwd. Nu gaat de aandacht bij de opwaardering van dit speelplein vooral uit naar de aanpak van het groen en de toevoeging van natuurlijke speelelementen.

(Budget) MJP overzicht Aanpassing

	Resultaat 2020	MJP 2021 OUD	MJP 2021 NIEUW	MJP 2021 Verschil OUD-NIEUW	MJP 2022 OUD	MJP 2022 NIEUW	MJP 2022 Verschil OUD-NIEUW	MJP 2023 OUD	MJP 2023 NIEUW	MJP 2023 Verschil OUD-NIEUW	MJP 2024 OUD	MJP 2024 NIEUW	MJP 2024 Verschil OUD-NIEUW	MJP 2025 OUD	MJP 2025 NIEUW	MJP 2025 Verschil OUD-NIEUW
Investing																
Uitgaven	4.078,52	0,00	0,00	0,00	0,00	5.021,48	5.021,48	0,00	0,00	0,00	0,00	0,00	0,00	0,00	0,00	0,00
Totaal Investering	-4.078,52	0,00	0,00	0,00	0,00	5.021,48	5.021,48	0,00	0,00	0,00	0,00	0,00	0,00	0,00	0,00	0,00

Trekker CBS: Sofie Renders

ACTIEPLANNEN

AP1022 Het wegennet meer verkeersveilig en aantrekkelijk maken

Exploitatie	MJP 2021 OUD	MJP 2021 NIEUW	MJP 2021 Verschil OUD-NIEUW	MJP 2022 OUD	MJP 2022 NIEUW	MJP 2022 Verschil OUD-NIEUW	MJP 2023 OUD	MJP 2023 NIEUW	MJP 2023 Verschil OUD-NIEUW	MJP 2024 OUD	MJP 2024 NIEUW	MJP 2024 Verschil OUD-NIEUW	MJP 2025 OUD	MJP 2025 NIEUW	MJP 2025 Verschil OUD-NIEUW
Investing															
Uitgaven	1.390.000	1.289.980	-100.020	823.000	1.000.001	177.001	300.000	250.000	-50.000	0	0	0	0	0	0
Totaal Investering	1.390.000	1.289.980	-100.020	823.000	1.000.001	-177.001	300.000	250.000	-50.000	0	0	0	0	0	0

ACTIES

A10220 Riolerings- en wegeniswerken in Polder- en Moreelstraat en inrichting parkeerruimte Moreelstraat

Omschrijving (toelichting)

Het onderhouden en vernieuwen van de openbare ruimte blijft een continue uitdaging. Bij een herinrichting schenken we aandacht aan verkeersveilige maatregelen, keuze voor kwaliteitsvolle en duurzame materialen, voldoende groenvoorzieningen, fiets- en voetgangersinfrastructuur, functionele verlichting, ...

De Polderstraat telt momenteel nog enkele woningen die in de rooilijn staan. De voorbije jaren hebben we als lokaal bestuur de nodige inspanningen geleverd om deze woningen aan te kopen zodat de Polderstraat nu op volwaardige breedte kan aangelegd worden. We willen hierbij van de gelegenheid gebruik maken om hier ook het rioleringsnet te vernieuwen.

Midden 2020 staat de verhuis van de gemeentelijke werkplaats gepland naar de nieuwe site Veldstraat. Hierdoor komt het gebouw aan de Moreelstraat leeg te staan. Dit gebouw zal gesloopt worden zodat op deze site een nieuwe groene parkeerruimte kan aangelegd worden die dienst zal doen als satellietparking voor het centrum. Na realisatie van deze parkeerruimte zal de Moreelstraat zelf worden vernieuwd inclusief de riolering zodat deze toegangsweg tot het centrum van de gemeente volledig wordt opgewaarderd.



(Budget) MJP overzicht Aanpassing

	Resultaat 2020	MJP 2021 OUD	MJP 2021 NIEUW	MJP 2021 Verschil OUD-NIEUW	MJP 2022 OUD	MJP 2022 NIEUW	MJP 2022 Verschil OUD-NIEUW	MJP 2023 OUD	MJP 2023 NIEUW	MJP 2023 Verschil OUD-NIEUW	MJP 2024 OUD	MJP 2024 NIEUW	MJP 2024 Verschil OUD-NIEUW	MJP 2025 OUD	MJP 2025 NIEUW	MJP 2025 Verschil OUD-NIEUW
Investering																
Uitgaven	5.020,00	990.000,00	1.289.980,00	299.980,00	423.000,00	1.000.000,00	577.000,00	300.000,00	250.000,00	50.000,00	0,00	0,00	0,00	0,00	0,00	0,00
Totaal Investering	5.020,00	990.000,00	1.289.980,00	299.980,00	423.000,00	1.000.000,00	577.000,00	300.000,00	250.000,00	50.000,00	0,00	0,00	0,00	0,00	0,00	0,00

Trekker CBS: Yves De Smet

A10221 Heraanleg Veldstraat en Geallieerdenstraat

Omschrijving (toelichting)

De Veldstraat en de Geallieerdenstraat zullen genieten van een totaalherinrichting waarbij het volledige wegdek zal vernieuwd worden met de nodige aandacht voor verkeersremmende maatregelen. Ook de voetpaden worden heraangelegd.

(Budget) MJP overzicht Aanpassing

	Resultaat 2020	MJP 2021 OUD	MJP 2021 NIEUW	MJP 2021 Verschil OUD-NIEUW	MJP 2022 OUD	MJP 2022 NIEUW	MJP 2022 Verschil OUD-NIEUW	MJP 2023 OUD	MJP 2023 NIEUW	MJP 2023 Verschil OUD-NIEUW	MJP 2024 OUD	MJP 2024 NIEUW	MJP 2024 Verschil OUD-NIEUW	MJP 2025 OUD	MJP 2025 NIEUW	MJP 2025 Verschil OUD-NIEUW
Investering																
Uitgaven	0,00	400.000,00	0,00	400.000,00	400.000,00	1,00	399.999,00	0,00	0,00	0,00	0,00	0,00	0,00	0,00	0,00	0,00
Totaal Investering	0,00	400.000,00	0,00	400.000,00	400.000,00	-1,00	399.999,00	0,00	0,00	0,00	0,00	0,00	0,00	0,00	0,00	0,00

Trekker CBS: Yves De Smet

ACTIEPLANNEN

AP1023 Nieuwe wijkdynamiek stimuleren

Exploitatie	MJP 2021 OUD	MJP 2021 NIEUW	MJP 2021 Verschil OUD-NIEUW	MJP 2022 OUD	MJP 2022 NIEUW	MJP 2022 Verschil OUD-NIEUW	MJP 2023 OUD	MJP 2023 NIEUW	MJP 2023 Verschil OUD-NIEUW	MJP 2024 OUD	MJP 2024 NIEUW	MJP 2024 Verschil OUD-NIEUW	MJP 2025 OUD	MJP 2025 NIEUW	MJP 2025 Verschil OUD-NIEUW
Investering															
Uitgaven	80.000	98.772	18.772	0	50.000	50.000	0	0	0	0	0	0	0	0	0
Totaal Investering	-80.000	-98.772	-18.772	0	-50.000	-50.000	0	0	0	0	0	0	0	0	0



ACTIES

A10230 Gedeeltelijke heraanleg van de Thontlaan richting centrum in functie van het detailhandelsplan

Omschrijving (toelichting)

We willen verder inzetten op het uitwerken van het detailhandelsplan om zo de handel binnen de gemeente een nieuwe boost te geven. Een goede toegankelijkheid van de handelskern is hierbij belangrijk. De Thontlaan vormt een belangrijke toegangsweg tot het centrum van Denderleeuw komende vanuit Liedekerke of de E40. Om deze reden lijkt het ons aangewezen om deze straat deels heraan te leggen, met name het stuk vanaf de rotonde tot aan de brug Kiekenborrestraat.

(Budget) MJP overzicht Aanpassing

	Resultaat 2020	MJP 2021 OUD	MJP 2021 NIEUW	MJP 2021 Verschil OUD-NIEUW	MJP 2022 OUD	MJP 2022 NIEUW	MJP 2022 Verschil OUD-NIEUW	MJP 2023 OUD	MJP 2023 NIEUW	MJP 2023 Verschil OUD-NIEUW	MJP 2024 OUD	MJP 2024 NIEUW	MJP 2024 Verschil OUD-NIEUW	MJP 2025 OUD	MJP 2025 NIEUW	MJP 2025 Verschil OUD-NIEUW
Investerings																
Uitgaven	0,00	80.000,00	0,00	80.000,00	0,00	50.000,00	50.000,00	0,00	0,00	0,00	0,00	0,00	0,00	0,00	0,00	0,00
Totaal Investerings	0,00	80.000,00	0,00	80.000,00	0,00	50.000,00	50.000,00	0,00	0,00	0,00	0,00	0,00	0,00	0,00	0,00	0,00

Trekker CBS: Jan De Nul, Yves De Smet

A10231 Opening van een nieuw speelbos vlakbij centrum Denderleeuw

Omschrijving (toelichting)

Begin 2019 besliste het college van burgemeester en schepenen om het bos, gelegen tussen het rondpunt aan de Thontlaan en het voetbalveld, om te vormen tot een speelbos met behoud van de natuurwaarden. Het huidige populierenbos heeft zowel mogelijkheden op vlak van natuur als spelen. Met deze ingrepen zal ook het probleem met de reuzenberenklauw in dit gebied worden aangepakt, en wordt meer sociale controle gecreëerd in de toekomst in een gebied waar nu nog te vaak aan sluikestort en vandalisme wordt gedaan. Gebruikers van de terreinen rondom het bos worden nauw betrokken in de uitwerking en fasering van het hele project. Na uitvoering van het hele project zal centrum Denderleeuw een nieuwe speel- en ontmoetingsplek rijker zijn.

(Budget) MJP overzicht Aanpassing

	Resultaat 2020	MJP 2021 OUD	MJP 2021 NIEUW	MJP 2021 Verschil OUD-NIEUW	MJP 2022 OUD	MJP 2022 NIEUW	MJP 2022 Verschil OUD-NIEUW	MJP 2023 OUD	MJP 2023 NIEUW	MJP 2023 Verschil OUD-NIEUW	MJP 2024 OUD	MJP 2024 NIEUW	MJP 2024 Verschil OUD-NIEUW	MJP 2025 OUD	MJP 2025 NIEUW	MJP 2025 Verschil OUD-NIEUW
Investerings																
Uitgaven	1.228,15	0,00	98.771,85	98.771,85	0,00	0,00	0,00	0,00	0,00	0,00	0,00	0,00	0,00	0,00	0,00	0,00
Totaal Investerings	-1.228,15	0,00	98.771,85	98.771,85	0,00	0,00	0,00	0,00	0,00	0,00	0,00	0,00	0,00	0,00	0,00	0,00

Trekker CBS: Sofie Renders



A10232 Augustuskermis en braderij dorp Denderleeuw nieuw leven inblazen

Omschrijving (toelichting)

De jaarlijkse augustuskermis en braderij eind augustus op het Dorp van Denderleeuw is jarenlang een echte publiekstrekker geweest. Door de slinkende interesse voor de zomerkermissen werd in 2019 besloten om na tien jaar opnieuw een braderij tijdens het kermisweekend te organiseren. Dat bleek een voltreffer en was meteen een stimulans om ook de volgende jaren de augustuskermis op het Dorp op te waarderen met een braderij en randanimatie.

(Budget) MJP overzicht Aanpassing

0,00	0,00	0,00	0,00	0,00	0,00	0,00	0,00	0,00	0,00	0,00	0,00	0,00	0,00	0,00	0,00	0,00
------	------	------	------	------	------	------	------	------	------	------	------	------	------	------	------	------

Trekker CBS: Yves De Smet

Financiële tabel BD102 - Naar een bruisende dorpskern als centrum van dienstverlening

Exploitatie	MJP 2021 OUD	MJP 2021 NIEUW	MJP 2021 Verschil OUD- NIEUW	MJP 2022 OUD	MJP 2022 NIEUW	MJP 2022 Verschil OUD- NIEUW	MJP 2023 OUD	MJP 2023 NIEUW	MJP 2023 Verschil OUD- NIEUW	MJP 2024 OUD	MJP 2024 NIEUW	MJP 2024 Verschil OUD- NIEUW	MJP 2025 OUD	MJP 2025 NIEUW	MJP 2025 Verschil OUD- NIEUW
Investerin g															
Uitgaven	2.810.00 0	2.388.75 2	- 421.248	0	2.827.02 2	689.52 2	0	3.472.00 0	2.337.50 0	0	1.722.00 0	1.187.50 0	0	1.522.00 0	1.187.50 0
Totaal Investerin g	- 2.810.00 0	- 2.388.75 2	- 421.248	0	- 2.827.02 2	- 689.52 2	0	- 3.472.00 0	- 2.337.50 0	0	- 1.722.00 0	- 1.187.500	0	- 1.522.00 0	- 1.187.500



BD103 – NAAR EEN AANTREKKELIJKE STATIONSOMGEVIN G ALS CENTRUM VAN BEDRIJVIGHEID

Omschrijving BD103 - Naar een aantrekkelijke stationsomgeving als centrum van bedrijvigheid

Onze stationsomgeving zal in de komende beleidsperiode een nieuwe aanblik krijgen: de gevel van het stationsgebouw en de perrons zullen vernieuwd worden door de NMBS, er komt een autoluw Stationsplein waar mensen elkaar kunnen ontmoeten, ons Kasteeltje wordt hersteld als monument, verschillende straten in wijk Leeuwbrug worden vernieuwd, de Spoorweglaan wordt heraangelegd met aandacht voor verkeersremmende maatregelen en er komt meer aandacht voor fietsers vanaf de Kemelbrug richting stationswijk. Om een nieuwe wijkdynamiek te stimuleren zetten we in op een opbouwwerker in wijk Leeuwbrug, bekijken we de opportuniteiten binnen het strategisch ontwikkelingsgebied rond het station en bekijken we verdere samenwerking met (externe) veiligheidspartners.

ACTIEPLANNEN

AP1030 Ruimtelijke kwaliteit versterken



Exploitatie	MJP 2021 OUD	MJP 2021 NIEUW	MJP 2021 Verschil OUD-NIEUW	MJP 2022 OUD	MJP 2022 NIEUW	MJP 2022 Verschil OUD-NIEUW	MJP 2023 OUD	MJP 2023 NIEUW	MJP 2023 Verschil OUD-NIEUW	MJP 2024 OUD	MJP 2024 NIEUW	MJP 2024 Verschil OUD-NIEUW	MJP 2025 OUD	MJP 2025 NIEUW	MJP 2025 Verschil OUD-NIEUW
Investering															
Uitgaven	148.000	75.000	-73.000	500.000	75.000	-425.000	0	100.000	100.000	0	300.000	300.000	0	200.000	200.000
Totaal Investering	148.000	-75.000	73.000	-500.000	-75.000	425.000	0	-100.000	-100.000	0	-300.000	-300.000	0	-	-

ACTIES

A10300 Heraanleg Stationsplein in overleg met Infrabel en NMBS die stationsgebouw en perrons vernieuwen

Omschrijving (toelichting)

In 2011 werd het Masterplan Stationsomgeving goedgekeurd. Dit masterplan omvat een opwaardering van de stationsbuurt. Omwille van het belang van ons station in het spoorwegennet en de huidige staat van het station drong het gemeentebestuur opnieuw aan bij de NMBS op investeringen in Denderleeuw. Bijkomend werd de vraag gesteld aan NMBS om te starten met de perronvernieuwing vanaf de voorzijde van het station en ook middelen te voorzien voor een opwaardering van het stationsgebouw. Recent werd vernomen dat de NMBS eind 2020 zal starten met de geplande perronvernieuwing, beginnend vanaf perron 1. Hierbij zullen er vaste trappen en liften voorzien worden naar elk perron. De muren, vloer en trappen krijgen hierbij een nieuwe look. Ook de stationstoegang naar de onderdoorgangen zal vernieuwd worden in de vorm van een trappenpartij met helling. Zo wordt een geleidelijke overgang bekomen tussen het Stationsplein en de onderdoorgangen. De gevel van het stationsgebouw zou ook opgesmukt worden door de NMBS.

Na deze werken in opdracht van de NMBS zullen we als lokaal bestuur aansluitend kunnen overgaan tot de heraanleg van het Stationsplein van gevel tot gevel. Het plein zal ingericht worden als een autoluw plein waarbij beleving en ontmoeting centraal staan.

(Budget) MJP overzicht Aanpassing

	Resultaat 2020	MJP 2021 OUD	MJP 2021 NIEUW	MJP 2021 Verschil OUD-NIEUW	MJP 2022 OUD	MJP 2022 NIEUW	MJP 2022 Verschil OUD-NIEUW	MJP 2023 OUD	MJP 2023 NIEUW	MJP 2023 Verschil OUD-NIEUW	MJP 2024 OUD	MJP 2024 NIEUW	MJP 2024 Verschil OUD-NIEUW	MJP 2025 OUD	MJP 2025 NIEUW	MJP 2025 Verschil OUD-NIEUW
Investering																
Uitgaven	0,00	0,00	0,00	0,00	500.000,00	0,00	500.000,00	0,00	100.000,00	100.000,00	0,00	300.000,00	300.000,00	0,00	200.000,00	200.000,00
Totaal Investering	0,00	0,00	0,00	0,00	-500.000,00	0,00	500.000,00	0,00	-100.000,00	-100.000,00	0,00	-300.000,00	-300.000,00	0,00	-200.000,00	-200.000,00

Trekker CBS: Yves De Smet

A10301 Verouderd BPA omzetten naar een RUP Stationsomgeving met ruimte voor nieuwbouw en groen

Omschrijving (toelichting)

Het oude BPA Stationswijk, van kracht sinds 1954 en in 1984 herzien, laat vandaag stedenbouwkundige ontwikkelingen toe die eigenlijk niet meer te verenigen zijn met de visie van



het masterplan. Een herziening is dan ook aan de orde. Een RUP Stationsomgeving zal een antwoord bieden op de huidige situatie en de uitdagingen die nu in de stationswijk leven.

(Budget) MJP overzicht Aanpassing

	Resultaat 2020	MJP 2021 OUD	MJP 2021 NIEUW	MJP 2021 Verschil OUD-NIEUW	MJP 2022 OUD	MJP 2022 NIEUW	MJP 2022 Verschil OUD-NIEUW	MJP 2023 OUD	MJP 2023 NIEUW	MJP 2023 Verschil OUD-NIEUW	MJP 2024 OUD	MJP 2024 NIEUW	MJP 2024 Verschil OUD-NIEUW	MJP 2025 OUD	MJP 2025 NIEUW	MJP 2025 Verschil OUD-NIEUW
Investering																
Uitgaven	11.193,82	0,00	0,00	0,00	0,00	0,00	0,00	0,00	0,00	0,00	0,00	0,00	0,00	0,00	0,00	0,00
Totaal Investering	-11.193,82	0,00	0,00	0,00	0,00	0,00	0,00	0,00	0,00	0,00	0,00	0,00	0,00	0,00	0,00	0,00

Trekker CBS: Yves De Smet

A10302 t Kasteeltje verder herstellen als monument in de stationswijk

Omschrijving (toelichting)

Het Kasteeltje is een bak in de stationswijk met een bijzondere erfgoedwaarde. Om deze waarde in ere te houden, voeren we de herstellingswerken uit die ons door Monumentenzorg aangeraden worden. Dit houdt onder andere in het herstellen van de goten en de balustrade, het plaatselijk herstellen van de natuursteen en het pleisterwerk, behandelingen tegen roest van metalen onderdelen, schilderen van het schrijnwerk, ...

(Budget) MJP overzicht Aanpassing

	Resultaat 2020	MJP 2021 OUD	MJP 2021 NIEUW	MJP 2021 Verschil OUD-NIEUW	MJP 2022 OUD	MJP 2022 NIEUW	MJP 2022 Verschil OUD-NIEUW	MJP 2023 OUD	MJP 2023 NIEUW	MJP 2023 Verschil OUD-NIEUW	MJP 2024 OUD	MJP 2024 NIEUW	MJP 2024 Verschil OUD-NIEUW	MJP 2025 OUD	MJP 2025 NIEUW	MJP 2025 Verschil OUD-NIEUW
Investering																
Uitgaven	0,00	148.000,00	75.000,00	73.000,00	0,00	75.000,00	75.000,00	0,00	0,00	0,00	0,00	0,00	0,00	0,00	0,00	0,00
Totaal Investering	0,00	148.000,00	75.000,00	73.000,00	0,00	75.000,00	75.000,00	0,00	0,00	0,00	0,00	0,00	0,00	0,00	0,00	0,00

Trekker CBS: Jan De Nul

ACTIEPLANNEN

AP1031 Het wegennet meer verkeersveilig en aantrekkelijk maken

Exploitatie	MJP 2021 OUD	MJP 2021 NIEUW	MJP 2021 Verschil OUD-NIEUW	MJP 2022 OUD	MJP 2022 NIEUW	MJP 2022 Verschil OUD-NIEUW	MJP 2023 OUD	MJP 2023 NIEUW	MJP 2023 Verschil OUD-NIEUW	MJP 2024 OUD	MJP 2024 NIEUW	MJP 2024 Verschil OUD-NIEUW	MJP 2025 OUD	MJP 2025 NIEUW	MJP 2025 Verschil OUD-NIEUW
Investering															
Ontvangsten	530.000	530.000	0	0	0	0	0	0	0	0	0	0	0	0	0
Uitgaven	1.307.000	125.000	-1.182.000	-555.000	1.832.000	1.277.000	0	775.002	775.002	0	0	0	0	1	1
Totaal Investering	-777.000	405.000	1.182.000	555.000	1.832.000	1.277.000	0	775.002	775.002	0	0	0	0	-1	-1



ACTIES

A10310 Vernieuwing van wijk Leeuwbrug door het uitvoeren van riolerings- en wegeniswerken in verschillende straten

Omschrijving (toelichting)

Tijdens de vorige beleidsperiode werden de nutsleidingen vernieuwd in wijk Leeuwbrug. Deze werken gebeurden als voorbereiding op de geplande riolerings- en wegeniswerken. Eind 2018 werd een ontwerper aangesteld om de nodige plannen hiervoor uit te tekenen in de Bosstraat, Leeuwbrugstraat, Visserstraat en Sint-Annastraat.

(Budget) MJP overzicht Aanpassing

	Resultaat 2020	MJP 2021 OUD	MJP 2021 NIEUW	MJP 2021 Verschil OUD-NIEUW	MJP 2022 OUD	MJP 2022 NIEUW	MJP 2022 Verschil OUD-NIEUW	MJP 2023 OUD	MJP 2023 NIEUW	MJP 2023 Verschil OUD-NIEUW	MJP 2024 OUD	MJP 2024 NIEUW	MJP 2024 Verschil OUD-NIEUW	MJP 2025 OUD	MJP 2025 NIEUW	MJP 2025 Verschil OUD-NIEUW
Investering																
Uitgaven	0,00	612.000,00	125.000,00	487.000,00	300.000,00	982.000,00	682.000,00	0,00	475.002,00	475.002,00	0,00	0,00	0,00	0,00	0,00	0,00
Totaal Investering	0,00	612.000,00	125.000,00	487.000,00	300.000,00	982.000,00	682.000,00	0,00	475.002,00	475.002,00	0,00	0,00	0,00	0,00	0,00	0,00

Trekker CBS: Yves De Smet

A10311 Herinrichting van de Spoorweglaan met heraanleg van de straat en realisatie fietsverbinding vanaf Kemelbrug

Omschrijving (toelichting)

Het gebruik van de fiets zal meer gepromoot worden door de aanleg van een gescheiden fietspad achter de woningen in de Rodenbachstraat. Dit fietspad zal aangelegd worden op een breedte van 4m, waardoor er fietsverkeer in beide richtingen mogelijk zijn. Zo creëren we een veilige fietsverbinding richting het station. Ook de aanpak van de parkeerstroken tussen de bomen in de Rodenbachstraat is opgenomen in de projectzone.

We maken van de gelegenheid gebruik om de Spoorweglaan mee aan te pakken. Deze straat is momenteel zeer breed, waardoor er snel gereden wordt. Bij de heraanleg zal gepoogd worden om verkeersremmende maatregelen te treffen in het belang van de omwonenden.

(Budget) MJP overzicht Aanpassing

	Resultaat 2020	MJP 2021 OUD	MJP 2021 NIEUW	MJP 2021 Verschil OUD-NIEUW	MJP 2022 OUD	MJP 2022 NIEUW	MJP 2022 Verschil OUD-NIEUW	MJP 2023 OUD	MJP 2023 NIEUW	MJP 2023 Verschil OUD-NIEUW	MJP 2024 OUD	MJP 2024 NIEUW	MJP 2024 Verschil OUD-NIEUW	MJP 2025 OUD	MJP 2025 NIEUW	MJP 2025 Verschil OUD-NIEUW
Investering																
Ontvangsten	0,00	530.000,00	530.000,00	0,00	0,00	0,00	0,00	0,00	0,00	0,00	0,00	0,00	0,00	0,00	0,00	0,00
Uitgaven	0,00	695.000,00	0,00	695.000,00	255.000,00	650.000,00	395.000,00	0,00	300.000,00	300.000,00	0,00	0,00	0,00	0,00	1,00	1,00



Totaal Investerin g	0,00	165.000,00	- 530.000,00	695.000,00	255.000,00	- 650.000,00	- 395.000,00	0,00	300.000,00	- 300.000,00	0,00	0,00	0,00	0,00	-1,00	-1,00
---------------------------	------	------------	--------------	------------	------------	--------------	--------------	------	------------	--------------	------	------	------	------	-------	-------

Trekker CBS: Yves De Smet

A10312 Verbeteren van het wegdek en de voetpaden langs de verbindingsweg tussen het station en de Kemelbrug

Omschrijving (toelichting)

Tijdens de bestuursperiode 2014-2019 zorgden we voor de heraanleg van een groot deel van de A. Rodenbachstraat. We willen deze belangrijke verkeersas tussen het station en de Kemelbrug verder opwaarderen door de heraanleg van het volgende stuk van de A. Rodenbachstraat, met name tussen de Kruisstraat en de Kemelbrug. Ook de Stationsstraat wordt verder vernieuwd met het oog op meer verkeersveiligheid en comfort voor zwakke weggebruikers. De focus zal liggen op de aanpak van het wegdek en de voetpaden.

(Budget) MJP overzicht Aanpassing

	Resultaat 2020	MJP 2021 OUD	MJP 2021 NIEUW	MJP 2021 Verschil OUD-NIEUW	MJP 2022 OUD	MJP 2022 NIEUW	MJP 2022 Verschil OUD-NIEUW	MJP 2023 OUD	MJP 2023 NIEUW	MJP 2023 Verschil OUD-NIEUW	MJP 2024 OUD	MJP 2024 NIEUW	MJP 2024 Verschil OUD-NIEUW	MJP 2025 OUD	MJP 2025 NIEUW	MJP 2025 Verschil OUD-NIEUW
Investerin g																
Uitgaven	0,00	0,00	0,00	0,00	0,00	200.000,00	200.000,00	0,00	0,00	0,00	0,00	0,00	0,00	0,00	0,00	0,00
Totaal Investerin g	0,00	0,00	0,00	0,00	0,00	200.000,00	200.000,00	0,00	0,00	0,00	0,00	0,00	0,00	0,00	0,00	0,00

Trekker CBS: Yves De Smet

ACTIEPLANNEN

AP1032 Nieuwe wijkdynamiek stimuleren

Exploitatie	MJP 2021 OUD	MJP 2021 NIEUW	MJP 2021 Verschil OUD-NIEUW	MJP 2022 OUD	MJP 2022 NIEUW	MJP 2022 Verschil OUD-NIEUW	MJP 2023 OUD	MJP 2023 NIEUW	MJP 2023 Verschil OUD-NIEUW	MJP 2024 OUD	MJP 2024 NIEUW	MJP 2024 Verschil OUD-NIEUW	MJP 2025 OUD	MJP 2025 NIEUW	MJP 2025 Verschil OUD-NIEUW
Exploitatie															
Uitgaven	65.125	34.500	-30.625	65.800	65.800	0	66.400	2.000	-64.400	67.000	2.000	-65.000	67.700	2.000	-65.700
Totaal Exploitatie	-65.125	-34.500	30.625	-65.800	-65.800	0	-66.400	-2.000	64.400	-67.000	-2.000	65.000	-67.700	-2.000	65.700
Investerin g															
Uitgaven	0	40.000	40.000	0	0	0	0	0	0	0	0	0	0	0	0
Totaal Investerin g	0	-40.000	-40.000	0	0	0	0	0	0	0	0	0	0	0	0

ACTIES

A10320 Inzetten van een buurtopbouwwerker in wijk Leeuwbrug

Omschrijving (toelichting)

Het startpunt voor het opzetten van een buurtopbouwnetwerk is het opmaken van een omgevingsanalyse. Deze analyse gebeurt op basis van cijfermateriaal, lectuur, interviews, informatie van onze diensten, actieve verenigingen, buurtbewoners, ... Er zal worden ingezet op



drie vlakken: sociale grondrechten helpen garanderen voor de bewoners en zo de opwaartse sociale mobiliteit beogen; nastreven van community building voor meer binding met de buurt door gebruik te maken van het aanwezige potentieel en inzet van een buurtopbouwwerker op het terrein; een nieuwe wijkdynamiek stimuleren door de publieke ruimte te herdefiniëren met het oog op het collectief en solidair gebruik ervan. Hierbij zal o.m. nagegaan worden of de inrichting van een ontmoetingshuis in de buurt een antwoord biedt op de behoeften van de inwoners van de wijk Leeuwbrug en zo ja, of hier ook effectief panden voor beschikbaar zijn.

(Budget) MJP overzicht Aanpassing

	Resultaat 2020	MJP 2021 OUD	MJP 2021 NIEUW	MJP 2021 Verschil OUD-NIEUW	MJP 2022 OUD	MJP 2022 NIEUW	MJP 2022 Verschil OUD-NIEUW	MJP 2023 OUD	MJP 2023 NIEUW	MJP 2023 Verschil OUD-NIEUW	MJP 2024 OUD	MJP 2024 NIEUW	MJP 2024 Verschil OUD-NIEUW	MJP 2025 OUD	MJP 2025 NIEUW	MJP 2025 Verschil OUD-NIEUW
Exploitatie																
Uitgaven	33.500,00	65.125,00	34.500,00	30.625,00	65.800,00	65.800,00	0,00	66.400,00	2.000,00	64.400,00	67.000,00	2.000,00	65.000,00	67.700,00	2.000,00	65.700,00
Totaal Exploitatie	33.500,00	65.125,00	34.500,00	30.625,00	65.800,00	65.800,00	0,00	66.400,00	2.000,00	64.400,00	67.000,00	2.000,00	65.000,00	67.700,00	2.000,00	65.700,00

Trekker CBS: Sofie Renders

A10321 Activeren van het strategisch ontwikkelingsgebied zoals bepaald in het gewestelijk RUP regionaal stedelijk gebied Aalst met focus op kantoor- en retailfunctie

Omschrijving (toelichting)

Het station van Denderleeuw is het 2e grootste station van Oost-Vlaanderen waardoor dit heel wat potentieel biedt voor de regio. Momenteel heeft het station van Denderleeuw voornamelijk een doorreisfunctie. Mits investeringen in de ruime omgeving kan het mogelijkheden bieden voor de regio door uit te groeien tot een eindbestemming voor mensen die hier in de buurt hun werkplek vinden.

In het RUP regionaal stedelijk gebied Aalst komt onze stationszone naar voor als een toplocatie voor mogelijke ontwikkelingen. Uit een recente studie vanuit het departement Omgeving opgemaakt door professor Luc Boelens blijkt deze locatie ook ideaal voor verdere ontwikkeling. In deze beleidsperiode zal er enerzijds onderzoek gedaan worden naar de haalbaarheid van het project en anderzijds zullen de nodige onderhandelingen en gesprekken opgestart worden met mogelijke realisatiepartners.

(Budget) MJP overzicht Aanpassing

	Resultaat 2020	MJP 2021 OUD	MJP 2021 NIEUW	MJP 2021 Verschil OUD-NIEUW	MJP 2022 OUD	MJP 2022 NIEUW	MJP 2022 Verschil OUD-NIEUW	MJP 2023 OUD	MJP 2023 NIEUW	MJP 2023 Verschil OUD-NIEUW	MJP 2024 OUD	MJP 2024 NIEUW	MJP 2024 Verschil OUD-NIEUW	MJP 2025 OUD	MJP 2025 NIEUW	MJP 2025 Verschil OUD-NIEUW
Investerings																
Uitgaven	0,00	0,00	40.000,00	40.000,00	0,00	0,00	0,00	0,00	0,00	0,00	0,00	0,00	0,00	0,00	0,00	0,00



Totaal Investerin g	0,00	0,00	40.000,0 0	- 40.000,0 0	0,00	0,00	0,00	0,00	0,00	0,00	0,00	0,00	0,00	0,00	0,00	0,00	0,00
---------------------------	------	------	---------------	--------------------	------	------	------	------	------	------	------	------	------	------	------	------	------

Trekker CBS: Jan De Nul

A10322 Inzetten op samenwerking en afstemming met (externe) veiligheidspartners

Omschrijving (toelichting)

In en rond de stationsbuurt leeft bij sommige reizigers en bewoners een onveiligheidsgevoel ondanks de dalende trend in de criminaliteitscijfers de laatste jaren. Om het gevoel van veiligheid te verhogen willen we net als de voorbije jaren inzetten op een doorgedreven samenwerking tussen alle betrokken veiligheidsdiensten zoals lokale politie, spoorwegpolitie, Securail en de gemeenschapswachten. Door een optimale en zichtbare inzet van deze diensten en een afstemming tussen hun taken willen we veiligheid nog meer op de agenda plaatsen. Specifieke overlastfenomenen zoals foutgeparkeerde wagens en fietsdiefstallen of achtergelaten fietsen willen we door deze samenwerking gericht aanpakken.

De wijk Leeuwbrug aan het station wordt bevolkt door een diversiteit aan inwoners. Om de verbinding tussen de verschillende bevolkingsgroepen te verhogen willen we - naast het inzetten van een buurtopbouwwerker - naar het voorbeeld van de wijk Hemelrijk een structureel overleg oprichten waar inwoners en professionele partners in betrokken zijn. Aan de hand van een bevraging van de buurtbewoners willen we een analyse maken van de specifieke situatie in Leeuwbrug. Op basis daarvan zullen we de betrokken partners uit verscheidene sectoren rond de tafel brengen om concrete acties te koppelen aan deze analyse.

(Budget) MJP overzicht Aanpassing

0,00	0,00	0,00	0,00	0,00	0,00	0,00	0,00	0,00	0,00	0,00	0,00	0,00	0,00	0,00	0,00	0,00
------	------	------	------	------	------	------	------	------	------	------	------	------	------	------	------	------

Trekker CBS: Jo Fonck

Financiële tabel BD103 - Naar een aantrekkelijke stationsomgeving als centrum van bedrijvigheid

Exploitatie	MJP 2021 OUD	MJP 2021 NIEUW	MJP 2021 Verschil OUD- NIEUW	MJP 2022 OUD	MJP 2022 NIEUW	MJP 2022 Verschil OUD- NIEUW	MJP 2023 OU D	MJP 2023 NIEUW	MJP 2023 Verschil OUD- NIEUW	MJP 2024 OU D	MJP 2024 NIEUW	MJP 2024 Verschil OUD- NIEUW	MJP 2025 OU D	MJP 2025 NIEUW	MJP 2025 Verschi l OUD- NIEUW
Exploitatie															
Uitgaven	65.125	34.500	-30.625	65.800	65.800	0	0	2.000	-64.400	0	2.000	-65.000	0	2.000	-65.700
Totaal Exploitatie	-65.125	-34.500	30.625	-65.800	-65.800	0	0	-2.000	64.400	0	-2.000	65.000	0	-2.000	65.700
Investing															
Ontvangsten	530.000	530.000	0	0	0	0	0	0	0	0	0	0	0	0	0
Uitgaven	1.455.000	240.000	-1.215.000	1.055.000	1.907.000	852.000	0	875.002	875.002	0	300.000	300.000	0	200.001	200.001
Totaal Investing	-925.000	290.000	1.215.000	-1.055.000	1.907.000	852.000	0	-875.002	875.002	0	-300.000	300.000	0	-200.001	200.001



BD104 – DE PALAVER ALS KRUISPUNT VAN ONTMOETING

Omschrijving BD104 - De Palaver als kruispunt van ontmoeting

Midden 2018 werd ontmoetingshuis De Palaver officieel geopend. De voormalige parochiezaal van de kerk van Hemelrijk kreeg een nieuwe naam, werd helemaal gerenoveerd en in een nieuw kleedje gestoken. Er kwam een ruime polyvalente ontmoetingszaal met bar, een uitgeruste keuken, een jeugdlokaal, een speelhoekje, ruilwinkel en kantoorruimte. Zo werd De Palaver een nieuwe en gezellige plek om mensen te ontmoeten in de buurt en bij uitbreiding in de gemeente. Op het einde van de vorige bestuursperiode gaf de nieuwe invulling van de ruimte al de kans om een aantal gemeenschapsvormende functies te combineren, een plek te creëren waar de meest kwetsbare inwoners specifieke aandacht krijgen en een bruisend ontmoetings- en vrijetijdsleven tot stand te brengen. De komende jaren gaan we verder op dat nieuwe élan en versterken we zo de nieuwe dynamiek in de onmiddellijke en wijdere omgeving van ons ontmoetingshuis.

ACTIEPLANNEN

AP1040 Ontmoetingshuis De Palaver uitbouwen als geïntegreerde basisvoorziening (STEK)

Exploitatie	MJP 2021 OUD	MJP 2021 NIEUW	MJP 2021 Verschil OUD- NIEUW	MJP 2022 OUD	MJP 2022 NIEUW	MJP 2022 Verschil OUD- NIEUW	MJP 2023 OUD	MJP 2023 NIEUW	MJP 2023 Verschil OUD- NIEUW	MJP 2024 OUD	MJP 2024 NIEUW	MJP 2024 Verschil OUD- NIEUW	MJP 2025 OUD	MJP 2025 NIEUW	MJP 2025 Verschil OUD- NIEUW
Exploitatie															
Ontvangsten	22.000	22.000	0	22.000	22.000	0	22.000	22.000	0	22.000	22.000	0	22.000	22.000	0
Uitgaven	47.325	47.325	0	47.653	47.653	0	47.985	47.985	0	48.320	48.320	0	48.658	48.658	0
Totaal Exploitatie	-25.325	-25.325	0	-25.653	-25.653	0	-25.985	-25.985	0	-26.320	-26.320	0	-26.658	-26.658	0



ACTIES

A10400 De Palaver uitbouwen tot een plek waar leren, ontmoeten, onthalen en sociale bescherming centraal staan in het aanbod

Omschrijving (toelichting)

Op verschillende plaatsen in Vlaanderen schieten zogenaamde ‘stekken’ uit de grond om sociale bescherming te versterken vanuit de buurt. Ook De Palaver werd opgericht als laagdrempelige basisvoorziening voor inwoners in een maatschappelijk kwetsbare situatie. Mensen lopen er makkelijk binnen, worden goed onthaald en ontmoeten elkaar. Het is een plek waar mensen dingen leren, de weg vinden naar hulp- en dienstverlening en ijveren voor betere sociale bescherming. De Palaver is vrij toegankelijk voor alle inwoners van Denderleeuw en biedt aan de wijk Hemelrijk een plek waar er aan de slag wordt gegaan met bewonersgroepen.

(Budget) MJP overzicht Aanpassing

	Resultaat 2020	MJP 2021 OUD	MJP 2021 NIEUW	MJP 2021 Verschil OUD-NIEUW	MJP 2022 OUD	MJP 2022 NIEUW	MJP 2022 Verschil OUD-NIEUW	MJP 2023 OUD	MJP 2023 NIEUW	MJP 2023 Verschil OUD-NIEUW	MJP 2024 OUD	MJP 2024 NIEUW	MJP 2024 Verschil OUD-NIEUW	MJP 2025 OUD	MJP 2025 NIEUW	MJP 2025 Verschil OUD-NIEUW
Exploitatie																
Ontvangsten	8.167,10	22.000,00	22.000,00	0,00	22.000,00	22.000,00	0,00	22.000,00	22.000,00	0,00	22.000,00	22.000,00	0,00	22.000,00	22.000,00	0,00
Uitgaven	3.532,19	47.325,00	47.325,00	0,00	47.653,25	47.653,25	0,00	47.984,78	47.984,78	0,00	48.319,63	48.319,63	0,00	48.657,83	48.657,83	0,00
Totaal Exploitatie	4.634,91	-25.325,00	-25.325,00	0,00	-25.653,25	-25.653,25	0,00	-25.984,78	-25.984,78	0,00	-26.319,63	-26.319,63	0,00	-26.657,83	-26.657,83	0,00

Trekker CBS: Sofie Renders

A10401 De Palaver maximaal ontsluiten op vlak van samenwerking en doelgroepbereik

Omschrijving (toelichting)

In De Palaver is er momenteel een aanbod naar ontmoeting in de vorm van een ontmoetingscafé, naar vrijetijdsbesteding met ons Rap op stap-kantoor, naar pedagogisch samenspel tussen ouders en kind via Samenspel, een aanbod tweedehandskledij in onze ruilwinkel en een aparte tienerruimte ‘De Hangout’. Verder is er ruimte voor het organiseren van zitdagen allerhande en gebruiken verenigingen de ruimte ook voor hun eigen activiteiten. De buitenruimte werd ingericht als ontmoetingsplek met het aanbod van een volkstuintje.

Nog meer inwoners kunnen het aanbod in de Palaver komen ontdekken. Gerichte acties kunnen hiervoor worden opgezet (bijvoorbeeld met een kerstbrunch, zomerdrink, ...). De meeste activiteiten komen er door van onderuit te werken en in te spelen op de noden die (kwetsbare) inwoners signaleren.

In en rond de Palaver werken hulpverleners, sociaal-cultureel werkers, opbouwwerkers als partners samen. De strijd voor meer sociale bescherming is een gedeelde verantwoordelijkheid. Elke partner brengt deskundigheid in, draagt verantwoordelijkheid voor een kwalitatief aanbod en het bereiken van de doelgroep. De stuurgroep Palaver zorgt voor de afstemming van het aanbod met de verschillende actoren.

(Budget) MJP overzicht Aanpassing



0,00	0,00	0,00	0,00	0,00	0,00	0,00	0,00	0,00	0,00	0,00	0,00	0,00	0,00	0,00	0,00	0,00
------	------	------	------	------	------	------	------	------	------	------	------	------	------	------	------	------

Trekker CBS: Sofie Renders

ACTIEPLANNEN

AP1041 Nieuwe wijkdynamiek stimuleren

Exploitatie	MJP 2021 OUD	MJP 2021 NIEUW	MJP 2021 Verschil OUD-NIEUW	MJP 2022 OUD	MJP 2022 NIEUW	MJP 2022 Verschil OUD-NIEUW	MJP 2023 OUD	MJP 2023 NIEUW	MJP 2023 Verschil OUD-NIEUW	MJP 2024 OUD	MJP 2024 NIEUW	MJP 2024 Verschil OUD-NIEUW	MJP 2025 OUD	MJP 2025 NIEUW	MJP 2025 Verschil OUD-NIEUW
Exploitatie															
Uitgaven	103.505	103.505	0	104.520	104.520	0	105.545	105.545	0	106.581	106.581	0	107.627	107.627	0
Totaal Exploitatie	-103.505	-103.505	0	-104.520	-104.520	0	-105.545	-105.545	0	-106.581	-106.581	0	-107.627	-107.627	0
Investering															
Uitgaven	320.000	0	-320.000	0	371.252	371.252	0	0	0	0	0	0	0	0	0
Totaal Investering	-320.000	0	320.000	0	-371.252	-371.252	0	0	0	0	0	0	0	0	0

ACTIES

A10410 Inzetten van opbouwwerkers in wijk Hemelrijk

Omschrijving (toelichting)

De omgevingsanalyse voor wijk Hemelrijk is bijna afgewerkt. Hieruit zullen een aantal gerichte acties voortkomen. We maken in de buurt werk van: sociale grondrechten helpen garanderen (in een eerste fase het recht op behoorlijke huisvesting) en zo de opwaartse sociale mobiliteit beogen; nastreven van community building voor meer binding met de buurt door blijvend gebruik te maken van het aanwezige potentieel en inzet van een buurtopbouwwerker op het terrein; een nieuwe wijkdynamiek stimuleren door de publieke ruimte te herdefiniëren met het oog op het collectief en solidair gebruik ervan.

De jeugdopbouwwerker draagt actief bij aan het bouwen van bruggen tussen de jongeren en andere bevolkingsgroepen in wijk Hemelrijk. Door verschillende groepen met elkaar kennis te laten maken, het stimuleren van ontmoetingen en te bemiddelen wanneer het minder goed loopt, wordt het wederzijds begrip versterkt. Dit is een goede basis om ook het samenleven te versterken.

(Budget) MJP overzicht Aanpassing

	Resultaat 2020	MJP 2021 OUD	MJP 2021 NIEUW	MJP 2021 Verschil OUD-NIEUW	MJP 2022 OUD	MJP 2022 NIEUW	MJP 2022 Verschil OUD-NIEUW	MJP 2023 OUD	MJP 2023 NIEUW	MJP 2023 Verschil OUD-NIEUW	MJP 2024 OUD	MJP 2024 NIEUW	MJP 2024 Verschil OUD-NIEUW	MJP 2025 OUD	MJP 2025 NIEUW	MJP 2025 Verschil OUD-NIEUW
Exploitatie																
Uitgaven	85.737,50	103.505,00	103.505,00	0,00	104.520,05	104.520,05	0,00	105.545,25	105.545,25	0,00	106.580,70	106.580,70	0,00	107.626,51	107.626,51	0,00
Totaal Exploitatie	85.737,50	103.505,00	103.505,00	0,00	104.520,05	104.520,05	0,00	105.545,25	105.545,25	0,00	106.580,70	106.580,70	0,00	107.626,51	107.626,51	0,00

Trekker CBS: Sofie Renders



A10411 Uitvalsbasis voor jeugdopbouwwerk in De Palaver verder uitbouwen

Omschrijving (toelichting)

Ontmoetingsplaats 'De Hangout' in De Palaver is ontstaan vanuit de signalen van de jongeren zelf. We werken verder aan het uitbouwen van De Hangout tot een plaats waar kinderen en jongeren in een kwetsbare positie kunnen 'thuis-komen'. Het is immers een veilige plaats exclusief voor tieners waar naast een zinvolle vrijetijdsbesteding en ontmoeting, ook ruimte is voor persoonlijke groei en zelfredzaamheid. Door de inzet van een jeugdopbouwwerker worden kwetsbare tieners gehoord en wordt gewerkt aan een positieve relatie met buurtbewoners.

(Budget) MJP overzicht Aanpassing

0,00	0,00	0,00	0,00	0,00	0,00	0,00	0,00	0,00	0,00	0,00	0,00	0,00	0,00	0,00	0,00	0,00
------	------	------	------	------	------	------	------	------	------	------	------	------	------	------	------	------

Trekker CBS: Sofie Renders

A10412 Inrichten van de bovenverdieping van De Palaver als Huis van het Kind en polyvalente zaal ten dienste van onze inwoners

Omschrijving (toelichting)

De bovenverdieping van De Palaver, de voormalige kerk van Hemelrijk, is een grote ruimte met veel potentieel. Enerzijds biedt deze ruimte de mogelijkheid om grote groepen mensen te ontvangen, anderzijds willen we de ruimte ook een dagelijkse bezetting geven. Een functie die aansluit bij de werking van het ontmoetingshuis dat op de benedenverdieping gehuisvest is, zou een meerwaarde voor de wijk en bij uitbreiding de hele gemeente zijn. Daarom verhuizen we het Huis van het Kind naar deze ruimte. Een klein deel wordt ingericht als Huis van het Kind, het grootste deel blijft beschikbaar als polyvalente ruimte. Door de diensten van het Huis van het Kind hier onder te brengen, creëren we heel wat extra mogelijkheden. Zo is er binnen de beleidsdoelstelling 'Huis van het Kind als wegwijzer voor ouders en kinderen' nood aan ontmoetingsruimte voor ouders met speelmogelijkheden voor kinderen, wensen we onze opvoedingsondersteuning uit te breiden, een vormingsaanbod te voorzien en een opvoedingsproject ter bestrijding van kinderarmoede uit te werken. Deze functies passen perfect bij het aanbod dat in de ontmoetingsruimte op de benedenverdieping al georganiseerd wordt. Een verregaande samenwerking maakt dat het hele gebouw een speerpunt in ons sociaal beleid wordt.

Tenslotte wordt de grote polyvalente ruimte voorzien van geschikte verlichting en de nodige basisvoorzieningen om zoveel mogelijk groepsactiviteiten mogelijk te maken. Er wordt volwaardig sanitair voorzien en de inkompartij wordt vernieuwd met oog voor toegankelijkheid, zodat de polyvalentie geoptimaliseerd wordt.

(Budget) MJP overzicht Aanpassing

	Resultaat 2020	MJP 2021 OUD	MJP 2021 NIEUW	MJP 2021 Verschil OUD-NIEUW	MJP 2022 OUD	MJP 2022 NIEUW	MJP 2022 Verschil OUD-NIEUW	MJP 2023 OUD	MJP 2023 NIEUW	MJP 2023 Verschil OUD-NIEUW	MJP 2024 OUD	MJP 2024 NIEUW	MJP 2024 Verschil OUD-NIEUW	MJP 2025 OUD	MJP 2025 NIEUW	MJP 2025 Verschil OUD-NIEUW
Investering																
Uitgaven	68.747,51	320.000,00	0,00	320.000,00	0,00	371.252,49	371.252,49	0,00	0,00	0,00	0,00	0,00	0,00	0,00	0,00	0,00
Totaal Investering	68.747,51	320.000,00	0,00	320.000,00	0,00	371.252,49	371.252,49	0,00	0,00	0,00	0,00	0,00	0,00	0,00	0,00	0,00



Trekker CBS: Sofie Renders

Financiële tabel BD104 - De Palaver als kruispunt van ontmoeting

Exploitatie	MJP 2021 OUD	MJP 2021 NIEUW	MJP 2021 Verschil OUD- NIEUW	MJP 2022 OUD	MJP 2022 NIEUW	MJP 2022 Verschil OUD- NIEUW	MJP 2023 OUD	MJP 2023 NIEUW	MJP 2023 Verschil OUD- NIEUW	MJP 2024 OUD	MJP 2024 NIEUW	MJP 2024 Verschil OUD- NIEUW	MJP 2025 OUD	MJP 2025 NIEUW	MJP 2025 Verschil OUD- NIEUW
Exploitatie															
Ontvangsten	22.000	22.000	0	22.000	22.000	0	22.000	22.000	0	22.000	22.000	0	22.000	22.000	0
Uitgaven	150.830	150.830	0	152.173	152.173	0	153.530	153.530	0	154.900	154.900	0	156.284	156.284	0
Totaal Exploitatie	-128.830	-	0	-	-	0	-	-	0	-	-	0	-	-	0
Exploitatie		128.830		130.173	130.173		131.530	131.530		132.900	132.900		134.284	134.284	
Investing															
Uitgaven	320.000	0	- 320.000	0	371.252	371.252	0	0	0	0	0	0	0	0	0
Totaal Investing	-	0	320.000	0	-	371.252	0	0	0	0	0	0	0	0	0
Investing	320.000			371.252											



BD105 – MEER WOON– EN LEEFKWALITEIT IN HUISSEGEM

Omschrijving BD105 - Meer woon- en leefkwaliteit in Huissegem

In wijk Huissegem ontwikkelen we een verwaarloosd groengebied tot aantrekkelijk Vrijheidspark voor de buurt, stellen we een modern woonplan op met maximaal behoud van de open ruimte voor het RUP Wolfsgracht via een oproep met de Vlaamse Bouwmeester, zorgen we voor een herinrichting van de schoolomgeving van 't Landuiterke en zetten we een buurtopbouwwerker in voor het Landuit. Zo willen we Huissegem meer woon- en leefkwaliteit bieden in de komende jaren.

ACTIEPLANNEN

AP1050 Ruimtelijke kwaliteit versterken

Exploitatie	MJP 2021 OUD	MJP 2021 NIEUW	MJP 2021 Verschil OUD- NIEUW	MJP 2022 OUD	MJP 2022 NIEUW	MJP 2022 Verschil OUD- NIEUW	MJP 2023 OUD	MJP 2023 NIEUW	MJP 2023 Verschil OUD- NIEUW	MJP 2024 OUD	MJP 2024 NIEUW	MJP 2024 Verschil OUD- NIEUW	MJP 2025 OUD	MJP 2025 NIEUW	MJP 2025 Verschil OUD- NIEUW
Investing															
Uitgaven	670.000	120.000	- 550.000	500.000	300.000	- 200.000	200.000	500.000	300.000	0	200.000	200.000	0	200.000	200.000
Totaal Investing	670.000	120.000	- 550.000	500.000	300.000	- 200.000	200.000	500.000	300.000	0	200.000	200.000	0	200.000	200.000
Financiering															
Uitgaven	0	180.000	180.000	0	0	0	0	0	0	0	0	0	0	0	0
Totaal Financiering	0	180.000	180.000	0	0	0	0	0	0	0	0	0	0	0	0



ACTIES

A10500 Uitvoering RUP Vrijheidspark voor vrijwaren open ruimte

Omschrijving (toelichting)

Het Vrijheidspark strekt zich uit vanaf de Nieuwstraat tot aan de Boriastraat/Segersplein en vormt een groen lint doorheen het centrum van Denderleeuw. Solva heeft intussen een ontwerper aangesteld om het plan uit te tekenen. De budgetten waren oorspronkelijk voorzien in 2020, maar zullen verschoven worden naar 2021-2022. Er moet nog een aanbestedingsprocedure gelanceerd worden om een aannemer aan te duiden.

(Budget) MJP overzicht Aanpassing

	Resultaat 2020	MJP 2021 OUD	MJP 2021 NIEUW	MJP 2021 Verschil OUD-NIEUW	MJP 2022 OUD	MJP 2022 NIEUW	MJP 2022 Verschil OUD-NIEUW	MJP 2023 OUD	MJP 2023 NIEUW	MJP 2023 Verschil OUD-NIEUW	MJP 2024 OUD	MJP 2024 NIEUW	MJP 2024 Verschil OUD-NIEUW	MJP 2025 OUD	MJP 2025 NIEUW	MJP 2025 Verschil OUD-NIEUW
Investering																
Uitgaven	37.144,53	300,00	100,00	200,00	500,00	200,00	300,00	200,00	200,00	0,00	0,00	200,00	200,00	0,00	200,00	200,00
Totaal Investering	37.144,53	300,00	100,00	200,00	500,00	200,00	300,00	200,00	200,00	0,00	0,00	200,00	200,00	0,00	200,00	200,00

Trekker CBS: Yves De Smet

A10501 Vernieuwing en realisatie RUP Wolfsgracht via oproep Vlaamse Bouwmeester: oude voorziene verkaveling omzetten naar modern woonplan met maximaal behoud van open ruimte

Omschrijving (toelichting)

Het RUP Wolfsgracht werd op 24 februari 2011 goedgekeurd door de deputatie. Wolfsgracht heeft bijzondere landschappelijke kwaliteiten en potentieel om te fungeren als groene long voor de ruimere omgeving. Het zou een gemiste kans zijn om deze op te vullen met een doorsnee woonproject met een maximaal aantal woongelegenheden, zoals het huidig RUP voorziet. Dit is dus enigszins achterhaald.

In samenwerking met Solva wordt er via de Vlaamse Bouwmeester een open oproep gelanceerd voor het ontwerpen van een masterplan. Dit masterplan wordt omgezet in een RUP en later volgt de ontwikkeling van de site in de vorm van een modern woonplan met maximaal behoud van open ruimte.

(Budget) MJP overzicht Aanpassing

	0,00	0,00	0,00	0,00	0,00	0,00	0,00	0,00	0,00	0,00	0,00	0,00	0,00	0,00	0,00	0,00
--	------	------	------	------	------	------	------	------	------	------	------	------	------	------	------	------

Trekker CBS: Yves De Smet

A10502 Herinrichting sport- en recreatiepark A. De Pelsmaecker en vernieuwingswerken in sporthal Ottoy

Omschrijving (toelichting)

In 2018 werd een ontwerper aangesteld voor de herinrichting van het sport- en recreatiepark A. De Pelsmaecker. Een masterplan voor deze site werd reeds opgemaakt en goedgekeurd. In dit masterplan wordt de nodige aandacht besteed aan de doorwaadbaarheid van de site en is er



voldoende bewegingsruimte voor fietsers en voetgangers. Het creëren van groene verplaatsingsassen en het centraliseren van speel- en sportruimte binnen de beperkte openbare ruimte van de site is één van de belangrijkste uitgangspunten. De mogelijkheid tot het autoluw maken van het Walleken of het omtoveren van het Walleken naar een fietsstraat zal binnen dit project verder onderzocht worden. In dit project is er ruimte voorzien om de nodige inspraaktrajecten te organiseren met inwoners zodat we tot een gedragen project kunnen komen.

De doucheruimten in sporthal Ottoy zijn aan renovatie toe. Een nieuwe waterdichte afwerking zal op de bestaande betegeling van muren en vloeren geplaatst worden. Leidingen worden ingewerkt in de muur en elke doucheruimte wordt voorzien van nieuw kraanwerk. Het eindresultaat zal een nieuwe, moderne look met extra gebruikscomfort voor de sporters zijn.

(Budget) MJP overzicht Aanpassing

	Resultaat 2020	MJP 2021 OUD	MJP 2021 NIEUW	MJP 2021 Verschil OUD-NIEUW	MJP 2022 OUD	MJP 2022 NIEUW	MJP 2022 Verschil OUD-NIEUW	MJP 2023 OUD	MJP 2023 NIEUW	MJP 2023 Verschil OUD-NIEUW	MJP 2024 OUD	MJP 2024 NIEUW	MJP 2024 Verschil OUD-NIEUW	MJP 2025 OUD	MJP 2025 NIEUW	MJP 2025 Verschil OUD-NIEUW
Investering																
Uitgaven	233.846,48	370.000,00	20.000,00	350.000,00	0,00	100.000,00	100.000,00	0,00	300.000,00	300.000,00	0,00	0,00	0,00	0,00	0,00	0,00
Totaal Investering	233.846,48	370.000,00	20.000,00	350.000,00	0,00	100.000,00	100.000,00	0,00	300.000,00	300.000,00	0,00	0,00	0,00	0,00	0,00	0,00
Financiering																
Uitgaven	0,00	0,00	180.000,00	180.000,00	0,00	0,00	0,00	0,00	0,00	0,00	0,00	0,00	0,00	0,00	0,00	0,00
Totaal Financiering	0,00	0,00	180.000,00	180.000,00	0,00	0,00	0,00	0,00	0,00	0,00	0,00	0,00	0,00	0,00	0,00	0,00

Trekker CBS: Yves De Smet, Sofie Renders

ACTIEPLANNEN

AP1051 Het wegennet meer verkeersveilig en aantrekkelijk maken

Exploitatie	MJP 2021 OUD	MJP 2021 NIEUW	MJP 2021 Verschil OUD-NIEUW	MJP 2022 OUD	MJP 2022 NIEUW	MJP 2022 Verschil OUD-NIEUW	MJP 2023 OUD	MJP 2023 NIEUW	MJP 2023 Verschil OUD-NIEUW	MJP 2024 OUD	MJP 2024 NIEUW	MJP 2024 Verschil OUD-NIEUW	MJP 2025 OUD	MJP 2025 NIEUW	MJP 2025 Verschil OUD-NIEUW
Investering															
Uitgaven	0	0	0	0	0	0	0	0	0	0	0	0	0	75.000	75.000
Totaal Investering	0	0	0	0	0	0	0	0	0	0	0	0	0	-75.000	-75.000

ACTIES

A10510 Inrichting hoek A. De Brabanterstraat/Molenstraat

Omschrijving (toelichting)



Groene ruimtes en buurtpleinen zijn belangrijke ontmoetingsplaatsen en maken het wonen in een gemeente aangenaam. Daarom kiezen we ervoor om braakliggende percelen een kwaliteitsvolle invulling te geven, zoals op de hoek van A. De Brabanterstraat/Molenstraat.

(Budget) MJP overzicht Aanpassing

	Resultaat 2020	MJP 2021 OUD	MJP 2021 NIEUW	MJP 2021 Verschil OUD-NIEUW	MJP 2022 OUD	MJP 2022 NIEUW	MJP 2022 Verschil OUD-NIEUW	MJP 2023 OUD	MJP 2023 NIEUW	MJP 2023 Verschil OUD-NIEUW	MJP 2024 OUD	MJP 2024 NIEUW	MJP 2024 Verschil OUD-NIEUW	MJP 2025 OUD	MJP 2025 NIEUW	MJP 2025 Verschil OUD-NIEUW
Investering																
Uitgaven	0,00	0,00	0,00	0,00	0,00	0,00	0,00	0,00	0,00	0,00	0,00	0,00	0,00	0,00	0,00	0,00
Totaal Investering	0,00	0,00	0,00	0,00	0,00	0,00	0,00	0,00	0,00	0,00	0,00	0,00	0,00	0,00	0,00	0,00

Trekker CBS: Yves De Smet

A10511 Herinrichting schoolomgeving Landuiterke

Omschrijving (toelichting)

't Landuiterke plant renovatiewerken aan haar gebouwen en is vragende partij om de schooluitgang te verplaatsen met het oog op meer verkeersveiligheid voor de kinderen. De bestaande schooluitgang zal fysiek nog aanwezig zijn, maar de school gaat deze niet meer gebruiken als uitgang. De uitgang zal van een ontsluitingsweg (Landuitstraat) verlegd worden naar een erftoegangsweg (parkje naast het speelplein). Dit vergt de nodige aanpassingen aan het pleintje en parkeerplaatsen naast de school met aandacht voor de zwakke weggebruiker.

(Budget) MJP overzicht Aanpassing

	Resultaat 2020	MJP 2021 OUD	MJP 2021 NIEUW	MJP 2021 Verschil OUD-NIEUW	MJP 2022 OUD	MJP 2022 NIEUW	MJP 2022 Verschil OUD-NIEUW	MJP 2023 OUD	MJP 2023 NIEUW	MJP 2023 Verschil OUD-NIEUW	MJP 2024 OUD	MJP 2024 NIEUW	MJP 2024 Verschil OUD-NIEUW	MJP 2025 OUD	MJP 2025 NIEUW	MJP 2025 Verschil OUD-NIEUW
Investering																
Uitgaven	0,00	0,00	0,00	0,00	0,00	0,00	0,00	0,00	0,00	0,00	0,00	0,00	0,00	75.000,00	75.000,00	0
Totaal Investering	0,00	0,00	0,00	0,00	0,00	0,00	0,00	0,00	0,00	0,00	0,00	0,00	0,00	75.000,00	75.000,00	0

Trekker CBS: Jan De Nul, Yves De Smet

ACTIEPLANNEN

AP1052 Nieuwe wijkdynamiek stimuleren

Exploitatie	MJP 2021 OUD	MJP 2021 NIEUW	MJP 2021 Verschil OUD-NIEUW	MJP 2022 OUD	MJP 2022 NIEUW	MJP 2022 Verschil OUD-NIEUW	MJP 2023 OUD	MJP 2023 NIEUW	MJP 2023 Verschil OUD-NIEUW	MJP 2024 OUD	MJP 2024 NIEUW	MJP 2024 Verschil OUD-NIEUW	MJP 2025 OUD	MJP 2025 NIEUW	MJP 2025 Verschil OUD-NIEUW
Exploitatie															
Uitgaven	34.825	34.825	0	35.153	35.153	0	35.485	2.000	-33.485	35.820	2.000	-33.820	36.158	2.000	-34.158
Totaal Exploitatie	-34.825	-34.825	0	-35.153	-35.153	0	-35.485	-2.000	33.485	-35.820	-2.000	33.820	-36.158	-2.000	34.158



ACTIES

A10520 Inzetten van een buurtopbouwwerker in wijk Landuit

Omschrijving (toelichting)

Ook in het Landuit dat gekenmerkt wordt door een zeer hoge bevolkingsdichtheid en heel wat inwoners van niet-Europese herkomst, kiezen we voor het opmaken van een omgevingsanalyse om proactief te onderzoeken waar de wijk nood aan heeft. Hier wordt de mogelijke inzet van een buurtopbouwwerker voorzien naar het voorbeeld van Hemelrijk en Leeuwbrug. Deze buurtopbouwwerker kan het aanwezige potentieel dat al aanwezig is in de buurt optimaal benutten en onderzoeken welke delen van de publieke ruimte anders kunnen ingevuld worden ten dienste van de buurtbewoners. Zo wordt een nieuwe wijkdynamiek gecreëerd en leren mensen uit de buurt elkaar beter kennen en begrijpen.

(Budget) MJP overzicht Aanpassing

	Resultaat 2020	MJP 2021 OUD	MJP 2021 NIEUW	MJP 2021 Verschil OUD-NIEUW	MJP 2022 OUD	MJP 2022 NIEUW	MJP 2022 Verschil OUD-NIEUW	MJP 2023 OUD	MJP 2023 NIEUW	MJP 2023 Verschil OUD-NIEUW	MJP 2024 OUD	MJP 2024 NIEUW	MJP 2024 Verschil OUD-NIEUW	MJP 2025 OUD	MJP 2025 NIEUW	MJP 2025 Verschil OUD-NIEUW
Exploitatie																
Uitgaven	33.500,00	34.825,00	34.825,00	0,00	35.153,25	35.153,25	0,00	35.484,78	2.000,00	-33.484,78	35.819,63	2.000,00	-33.819,63	36.157,83	2.000,00	-34.157,83
Totaal Exploitatie	-33.500,00	-34.825,00	-34.825,00	0,00	-35.153,25	-35.153,25	0,00	-35.484,78	-2.000,00	33.484,78	-35.819,63	-2.000,00	33.819,63	-36.157,83	-2.000,00	34.157,83

Trekker CBS: Sofie Renders

Financiële tabel BD105 - Meer woon- en leefkwaliteit in Huissegem

Exploitatie	MJP 2021 OUD	MJP 2021 NIEUW	MJP 2021 Verschil OUD-NIEUW	MJP 2022 OUD	MJP 2022 NIEUW	MJP 2022 Verschil OUD-NIEUW	MJP 2023 OUD	MJP 2023 NIEUW	MJP 2023 Verschil OUD-NIEUW	MJP 2024 OUD	MJP 2024 NIEUW	MJP 2024 Verschil OUD-NIEUW	MJP 2025 OUD	MJP 2025 NIEUW	MJP 2025 Verschil OUD-NIEUW
Exploitatie															
Uitgaven	34.825	34.825	0	35.153	35.153	0	35.485	2.000	-33.485	35.820	2.000	-33.820	36.158	2.000	-34.158
Totaal Exploitatie	-34.825	-34.825	0	-35.153	-35.153	0	-35.485	-2.000	33.485	-35.820	-2.000	33.820	-36.158	-2.000	34.158
Investing															
Uitgaven	670.000	120.000	-550.000	500.000	300.000	-200.000	200.000	500.000	300.000	0	200.000	200.000	0	275.000	275.000
Totaal Investing	670.000	120.000	-550.000	500.000	300.000	-200.000	200.000	500.000	300.000	0	200.000	200.000	0	275.000	275.000
Financiering															
Uitgaven	0	180.000	180.000	0	0	0	0	0	0	0	0	0	0	0	0
Totaal Financiering	0	180.000	180.000	0	0	0	0	0	0	0	0	0	0	0	0



BD106 – WELLE EN IDDERGEM, ELK EEN EIGEN VERHAAL

Omschrijving BD106 - Welle en Iddergem, elk een eigen verhaal

Welle en Iddergem kennen elk hun eigen dynamiek. In beide deelgemeenten investeren we de komende jaren in veiliger schoolomgevingen, heraanleg van straten, speel- en buurtpleintjes, bekijken we de invoering van een transitverbod voor zwaar vervoer in het kader van meer verkeersveiligheid en leefbaarheid voor inwoners en de opstart van een wekelijkse markt in Welle.

ACTIEPLANNEN

AP1060 Het wegennet meer verkeersveilig en aantrekkelijk maken

Exploitatie	MJP 2021 OUD	MJP 2021 NIEUW	MJP 2021 Verschil OUD- NIEUW	MJP 2022 OUD	MJP 2022 NIEUW	MJP 2022 Verschil OUD- NIEUW	MJP 2023 OUD	MJP 2023 NIEUW	MJP 2023 Verschil OUD- NIEUW	MJP 2024 OUD	MJP 2024 NIEUW	MJP 2024 Verschil OUD- NIEUW	MJP 2025 OUD	MJP 2025 NIEUW	MJP 2025 Verschil OUD- NIEUW
Investing															
Ontvangsten	0	0	0	0	0	0	0	0	0	0	0	0	0	0	0
Uitgaven	80.000	32.000	-48.000	0	0	0	80.000	0	-80.000	0	0	0	0	340.000	340.000
Totaal Investing	-80.000	-32.000	48.000	0	0	0	-80.000	0	80.000	0	0	0	0	-340.000	-340.000

ACTIES

A10600 Herinrichting schoolomgeving Kerkstraat Welle

Omschrijving (toelichting)

De schoolomgeving van de Vrije Basisschool Welle in de Kerkstraat zal in zijn totaliteit heraangelegd worden. Ter hoogte van de schooluitgang zal er een wegversmalling voorzien worden, waardoor de mogelijkheid bestaat om het voetpad te verbreden naar een volwaardig voetpad van minimum 1,50m. Dit voetpadniveau zal in de schoolomgeving verhoogd aangelegd worden om te voorkomen dat auto's over het voetpad rijden. De zone voor de school wordt bovendien ingericht als ontmoetingsplein met openbaar groen.



(Budget) MJP overzicht Aanpassing

	Resultaat 2020	MJP 2021 OUD	MJP 2021 NIEUW	MJP 2021 Verschil OUD-NIEUW	MJP 2022 OUD	MJP 2022 NIEUW	MJP 2022 Verschil OUD-NIEUW	MJP 2023 OUD	MJP 2023 NIEUW	MJP 2023 Verschil OUD-NIEUW	MJP 2024 OUD	MJP 2024 NIEUW	MJP 2024 Verschil OUD-NIEUW	MJP 2025 OUD	MJP 2025 NIEUW	MJP 2025 Verschil OUD-NIEUW
Investering																
Ontvangsten	25.000,00	0,00	0,00	0,00	0,00	0,00	0,00	0,00	0,00	0,00	0,00	0,00	0,00	0,00	0,00	0,00
Uitgaven	59.286,83	0,00	0,00	0,00	0,00	0,00	0,00	0,00	0,00	0,00	0,00	0,00	0,00	0,00	0,00	0,00
Totaal Investering	34.286,83	0,00	0,00	0,00	0,00	0,00	0,00	0,00	0,00	0,00	0,00	0,00	0,00	0,00	0,00	0,00

Trekker CBS: Jan De Nul, Yves De Smet

A10601 Heraanleg van de Terjodenstraat met specifieke aandacht voor waterzuivering

Omschrijving (toelichting)

In de Terjodenstraat ligt er nog geen riolering. Alle afvalwater wordt hierdoor nog geloosd in de beek. Om dit probleem aan te pakken worden rioleringswerken ingepland om het afvalwater op te vangen zoals het hoort. Het wegdek zal hierbij volledig heraangelegd worden op een breedte van 3m.

(Budget) MJP overzicht Aanpassing

	Resultaat 2020	MJP 2021 OUD	MJP 2021 NIEUW	MJP 2021 Verschil OUD-NIEUW	MJP 2022 OUD	MJP 2022 NIEUW	MJP 2022 Verschil OUD-NIEUW	MJP 2023 OUD	MJP 2023 NIEUW	MJP 2023 Verschil OUD-NIEUW	MJP 2024 OUD	MJP 2024 NIEUW	MJP 2024 Verschil OUD-NIEUW	MJP 2025 OUD	MJP 2025 NIEUW	MJP 2025 Verschil OUD-NIEUW
Investering																
Uitgaven	0,00	80.000,00	0,00	80.000,00	0,00	0,00	0,00	0,00	0,00	0,00	0,00	0,00	0,00	260.000,00	260.000,00	260.000,00
Totaal Investering	0,00	80.000,00	0,00	80.000,00	0,00	0,00	0,00	0,00	0,00	0,00	0,00	0,00	0,00	260.000,00	260.000,00	260.000,00

Trekker CBS: Yves De Smet

A10602 Gedeeltelijke heraanleg Aststraat i.k.v. een veilige schoolomgeving

Omschrijving (toelichting)

De voetpaden in de Aststraat zijn momenteel vrij smal. Met de heraanleg van het gedeelte tussen de Kerpelstraat en de Leliestraat zullen we voorzien in volwaardige voetpaden met een breedte van 1m50, wat tot gevolg heeft dat de rijweg zal versmallen. Met deze ingreep bevorderen we de verkeersveiligheid voor voetgangers in de schoolomgeving.

Gezien de toegang van de school voor fietsers zich volledig in dit gedeelte van de Aststraat bevindt, onderzoeken we voor aanvang van de werken of we ook de veiligheid voor fietsers kunnen verhogen. Zo gaan we bijvoorbeeld na of dit gedeelte van de straat in aanmerking zou kunnen komen als 1 van de eerste fiets- of schoolstraten in onze gemeente.

(Budget) MJP overzicht Aanpassing



	Resultaat 2020	MJP 2021 OUD	MJP 2021 NIEUW	MJP 2021 Verschil OUD-NIEUW	MJP 2022 OUD	MJP 2022 NIEUW	MJP 2022 Verschil OUD-NIEUW	MJP 2023 OUD	MJP 2023 NIEUW	MJP 2023 Verschil OUD-NIEUW	MJP 2024 OUD	MJP 2024 NIEUW	MJP 2024 Verschil OUD-NIEUW	MJP 2025 OUD	MJP 2025 NIEUW	MJP 2025 Verschil OUD-NIEUW
Investerin g																
Uitgaven	0,00	0,00	0,00	0,00	0,00	0,00	0,00	80.000,00	0,00	80.000,00	0,00	0,00	0,00	0,00	80.000,00	80.000,00
Totaal Investerin g	0,00	0,00	0,00	0,00	0,00	0,00	0,00	80.000,00	0,00	80.000,00	0,00	0,00	0,00	0,00	80.000,00	80.000,00

Trekker CBS: Jan De Nul, Yves De Smet

A10603 Transitverbod voor zwaar vervoer in Denderleeuw uitbreiden naar Welle en Iddergem

Omschrijving (toelichting)

In Denderleeuw is momenteel een transitverbod van kracht voor zwaar vervoer. Vrachtwagens die een bestemming hebben buiten de kern van Denderleeuw, moeten hierdoor een alternatieve route volgen. In deze beleidsperiode zal de mogelijkheid onderzocht worden om dit transitverbod uit te breiden naar Welle en Iddergem. Hierdoor kan het zwaar verkeer op onze gemeentewegen drastisch verminderen met impact op de verkeersveiligheid en leefbaarheid voor de bewoners.

(Budget) MJP overzicht Aanpassing

0,00	0,00	0,00	0,00	0,00	0,00	0,00	0,00	0,00	0,00	0,00	0,00	0,00	0,00	0,00	0,00	0,00
------	------	------	------	------	------	------	------	------	------	------	------	------	------	------	------	------

Trekker CBS: Yves De Smet

A10604 Een aangener Welleplein creëren door in te zetten op vergroening

Omschrijving (toelichting)

Het bovenliggende ceremoniële gedeelte van het Welleplein (deel van het plein voor de kerk) willen we een groener karakter geven. Bedoeling is dit gedeelte van het plein te doen uitgroeien tot een aangename verkeersvrije ontmoetingsruimte voor de hele buurt door sterk in te zetten op groen- en zitelementen.

(Budget) MJP overzicht Aanpassing

	Resultaat 2020	MJP 2021 OUD	MJP 2021 NIEUW	MJP 2021 Verschil OUD-NIEUW	MJP 2022 OUD	MJP 2022 NIEUW	MJP 2022 Verschil OUD-NIEUW	MJP 2023 OUD	MJP 2023 NIEUW	MJP 2023 Verschil OUD-NIEUW	MJP 2024 OUD	MJP 2024 NIEUW	MJP 2024 Verschil OUD-NIEUW	MJP 2025 OUD	MJP 2025 NIEUW	MJP 2025 Verschil OUD-NIEUW
Investerin g																
Uitgaven	0,00	0,00	32.000,00	32.000,00	0,00	0,00	0,00	0,00	0,00	0,00	0,00	0,00	0,00	0,00	0,00	0,00
Totaal Investerin g	0,00	0,00	32.000,00	32.000,00	0,00	0,00	0,00	0,00	0,00	0,00	0,00	0,00	0,00	0,00	0,00	0,00

Trekker CBS: Andy Depetter, Marnick Vaeyens



A10605 Leemontginning in de Vlamovenkouter tegenaan d.m.v. een bestemmingswijziging op initiatief van ons lokaal bestuur

Omschrijving (toelichting)

Al jaren tracht de gemeente om de Vlamovenkouter te vrijwaren van verdere leemontginning. Eerder werd al een uitbreiding van het bestaande ontginningsgebied voorkomen. Met een vraag tot onderzoek qua bestemmingswijziging bij de bevoegde minister willen we het gebied definitief laten omvormen van ontginningsgebied naar agrarisch gebied. We streven er naar een gemeentelijk RUP op te maken ter herbestemming van het huidige ontginningsgebied, mits delegatie van de bevoegde minister.

(Budget) MJP overzicht Aanpassing

0,00	0,00	0,00	0,00	0,00	0,00	0,00	0,00	0,00	0,00	0,00	0,00	0,00	0,00	0,00	0,00	0,00
------	------	------	------	------	------	------	------	------	------	------	------	------	------	------	------	------

Trekker CBS: Yves De Smet, Andy Depetter

ACTIEPLANNEN

AP1061 Nieuwe wijkdynamiek stimuleren

Exploitatie	MJP 2021 OUD	MJP 2021 NIEUW	MJP 2021 Verschil OUD-NIEUW	MJP 2022 OUD	MJP 2022 NIEUW	MJP 2022 Verschil OUD-NIEUW	MJP 2023 OUD	MJP 2023 NIEUW	MJP 2023 Verschil OUD-NIEUW	MJP 2024 OUD	MJP 2024 NIEUW	MJP 2024 Verschil OUD-NIEUW	MJP 2025 OUD	MJP 2025 NIEUW	MJP 2025 Verschil OUD-NIEUW
Exploitatie															
Ontvangsten	12.000	362.000	350.000	12.000	12.000	0	12.000	12.000	0	12.000	12.000	0	12.000	12.000	0
Uitgaven	2.500	2.500	0	2.500	2.500	0	2.500	2.500	0	2.500	2.500	0	2.500	2.500	0
Totaal Exploitatie	9.500	359.500	350.000	9.500	9.500	0	9.500	9.500	0	9.500	9.500	0	9.500	9.500	0
Investing															
Uitgaven	0	609.116	609.116	0	142.720	142.720	100.000	100.000	0	10.000	10.000	0	0	0	0
Totaal Investing	0	-609.116	-609.116	0	142.720	-142.720	100.000	100.000	0	-10.000	0	0	0	0	0

ACTIES

A10610 Opwaarderen buurtplein Hoogsteenveld

Omschrijving (toelichting)

Buurtplein Hoogsteenveld wordt opgewaarderd door middel van de aanpak van het groen en de toevoeging van natuurlijke speelelementen.

(Budget) MJP overzicht Aanpassing

	Resultaat 2020	MJP 2021 OUD	MJP 2021 NIEUW	MJP 2021 Verschil OUD-NIEUW	MJP 2022 OUD	MJP 2022 NIEUW	MJP 2022 Verschil OUD-NIEUW	MJP 2023 OUD	MJP 2023 NIEUW	MJP 2023 Verschil OUD-NIEUW	MJP 2024 OUD	MJP 2024 NIEUW	MJP 2024 Verschil OUD-NIEUW	MJP 2025 OUD	MJP 2025 NIEUW	MJP 2025 Verschil OUD-NIEUW
Investering																
Uitgaven	0,00	0,00	0,00	0,00	0,00	0,00	0,00	0,00	0,00	0,00	10.000,00	10.000,00	0,00	0,00	0,00	0,00
Totaal Investering	0,00	0,00	0,00	0,00	0,00	0,00	0,00	0,00	0,00	0,00	10.000,00	10.000,00	0,00	0,00	0,00	0,00

Trekker CBS: Sofie Renders



A10611 Realisatie RUP Verruimd Broekpark

Omschrijving (toelichting)

Het Broekpark werd in de afgelopen legislatuur sterk uitgebreid met een geboortebos en de eerste stappen binnen de realisatie van RUP Verruimd Broekpark. De nieuwe lokalen voor de Wellese jeugdverenigingen worden in 2020 afgewerkt en in gebruik genomen.

In de komende legislatuur voorzien we de nodige aandacht voor de opwaardering van het Broekpark als speel- en ontmoetingsruimte. Bij de inrichting wordt rekening gehouden met het natuurlijk karakter van het Broekpark. In dit project is er ruimte voorzien om de nodige inspraaktrajecten te organiseren met de bezoekers en omwonenden zodat we tot een gedragen project kunnen komen.

(Budget) MJP overzicht Aanpassing

	Resultaat 2020	MJP 2021 OUD	MJP 2021 NIEUW	MJP 2021 Verschil OUD-NIEUW	MJP 2022 OUD	MJP 2022 NIEUW	MJP 2022 Verschil OUD-NIEUW	MJP 2023 OUD	MJP 2023 NIEUW	MJP 2023 Verschil OUD-NIEUW	MJP 2024 OUD	MJP 2024 NIEUW	MJP 2024 Verschil OUD-NIEUW	MJP 2025 OUD	MJP 2025 NIEUW	MJP 2025 Verschil OUD-NIEUW
Investering																
Uitgaven	- 6.836,74	0,00	59.116,43	59.116,43	0,00	107.720,31	107.720,31	0,00	0,00	0,00	0,00	0,00	0,00	0,00	0,00	0,00
Totaal Investering	6.836,74	0,00	59.116,43	59.116,43	0,00	107.720,31	107.720,31	0,00	0,00	0,00	0,00	0,00	0,00	0,00	0,00	0,00

Trekker CBS: Sofie Renders

A10612 Inrichting buurtplein Biestbaan

Omschrijving (toelichting)

Binnen ons speel- en ontmoetingsweefsel is er een tekort aan speelruimte in Iddergem. Aan de zuidkant van de Hoogstraat, die doorheen de volledige deelgemeente een belangrijk obstakel vormt voor de autonome mobiliteit van kinderen en jongeren en voor de zwakke weggebruiker in het algemeen, is op vandaag geen echte speelruimte aanwezig. Dit pakken we aan door de inrichting van de huidige weide op het kruispunt van Biestbaan en het kaatsplein. In dit project is er ruimte voorzien om de nodige inspraaktrajecten te organiseren met bezoekers en omwonenden zodat we tot een gedragen project kunnen komen voor de hele omgeving.

(Budget) MJP overzicht Aanpassing

	Resultaat 2020	MJP 2021 OUD	MJP 2021 NIEUW	MJP 2021 Verschil OUD-NIEUW	MJP 2022 OUD	MJP 2022 NIEUW	MJP 2022 Verschil OUD-NIEUW	MJP 2023 OUD	MJP 2023 NIEUW	MJP 2023 Verschil OUD-NIEUW	MJP 2024 OUD	MJP 2024 NIEUW	MJP 2024 Verschil OUD-NIEUW	MJP 2025 OUD	MJP 2025 NIEUW	MJP 2025 Verschil OUD-NIEUW
Investering																
Uitgaven	0,00	0,00	0,00	0,00	0,00	0,00	0,00	100.000,00	100.000,00	0,00	0,00	0,00	0,00	0,00	0,00	0,00
Totaal Investering	0,00	0,00	0,00	0,00	0,00	0,00	0,00	100.000,00	100.000,00	0,00	0,00	0,00	0,00	0,00	0,00	0,00

Trekker CBS: Sofie Renders



A10613 Herinrichting speel- en ontmoetingsplein Braamland verderzetten

Omschrijving (toelichting)

In 2019 werd na een participatietraject gestart met de herinrichting van buurtplein Braamland. Hierbij wordt het buurtplein opgedeeld in verschillende zones: een sportzone, ruimte voor buurtfeesten, speelbos, avontuurlijke zone en een speelzone voor kleuters en senioren. De bestaande padenstructuur blijft zoveel mogelijk behouden. We opteren hier om dit buurtplein als een groen plein aan te leggen waarbij er gebruik zal gemaakt worden van natuurlijke materialen om het plein in te vullen. Er wordt ook van de gelegenheid gebruik gemaakt om de nodige snoei-, opruim- en aanplantingswerken uit te voeren gedurende deze werken.

(Budget) MJP overzicht Aanpassing

	Resultaat 2020	MJP 2021 OUD	MJP 2021 NIEUW	MJP 2021 Verschil OUD-NIEUW	MJP 2022 OUD	MJP 2022 NIEUW	MJP 2022 Verschil OUD-NIEUW	MJP 2023 OUD	MJP 2023 NIEUW	MJP 2023 Verschil OUD-NIEUW	MJP 2024 OUD	MJP 2024 NIEUW	MJP 2024 Verschil OUD-NIEUW	MJP 2025 OUD	MJP 2025 NIEUW	MJP 2025 Verschil OUD-NIEUW
Investerin g																
Uitgaven	154.450,62	0,00	0,00	0,00	0,00	35.000,00	35.000,00	0,00	0,00	0,00	0,00	0,00	0,00	0,00	0,00	0,00
Totaal Investerin g	154.450,62	0,00	0,00	0,00	0,00	35.000,00	35.000,00	0,00	0,00	0,00	0,00	0,00	0,00	0,00	0,00	0,00

Trekker CBS: Sofie Renders

A10614 Wekelijkse markt in Welle

Omschrijving (toelichting)

Welle heeft momenteel geen eigen wekelijkse markt. Uit een rondvraag via sociale media blijkt dat veel Wellenaars hierin geïnteresseerd zijn. Of dit haalbaar is, zal onderzocht worden.

(Budget) MJP overzicht Aanpassing

	Resultaat 2020	MJP 2021 OUD	MJP 2021 NIEUW	MJP 2021 Verschil OUD-NIEUW	MJP 2022 OUD	MJP 2022 NIEUW	MJP 2022 Verschil OUD-NIEUW	MJP 2023 OUD	MJP 2023 NIEUW	MJP 2023 Verschil OUD-NIEUW	MJP 2024 OUD	MJP 2024 NIEUW	MJP 2024 Verschil OUD-NIEUW	MJP 2025 OUD	MJP 2025 NIEUW	MJP 2025 Verschil OUD-NIEUW
Exploita tie																
Uitgaven	845,76	2.500,00	2.500,00	0,00	2.500,00	2.500,00	0,00	2.500,00	2.500,00	0,00	2.500,00	2.500,00	0,00	2.500,00	2.500,00	0,00
Totaal Exploita tie	-845,76	2.500,00	2.500,00	0,00	2.500,00	2.500,00	0,00	2.500,00	2.500,00	0,00	2.500,00	2.500,00	0,00	2.500,00	2.500,00	0,00

Trekker CBS: Yves De Smet

A10615 Project jeugd Welle

Omschrijving (toelichting)

De 2 jeugdverenigingen en het jeugdhuis van de deelgemeente Welle krijgen een nieuw onderkomen in het Broekpark.

(Budget) MJP overzicht Aanpassing



	Resultaat 2020	MJP 2021 OUD	MJP 2021 NIEUW	MJP 2021 Verschil OUD-NIEUW	MJP 2022 OUD	MJP 2022 NIEUW	MJP 2022 Verschil OUD-NIEUW	MJP 2023 OUD	MJP 2023 NIEUW	MJP 2023 Verschil OUD-NIEUW	MJP 2024 OUD	MJP 2024 NIEUW	MJP 2024 Verschil OUD-NIEUW	MJP 2025 OUD	MJP 2025 NIEUW	MJP 2025 Verschil OUD-NIEUW
Exploitatie																
Ontvangsten	0,00	12.000,00	362.000,00	350.000,00	12.000,00	12.000,00	0,00	12.000,00	12.000,00	0,00	12.000,00	12.000,00	0,00	12.000,00	12.000,00	0,00
Totaal Exploitatie	0,00	12.000,00	362.000,00	350.000,00	12.000,00	12.000,00	0,00	12.000,00	12.000,00	0,00	12.000,00	12.000,00	0,00	12.000,00	12.000,00	0,00
Investerings																
Uitgaven	345.107,14	0,00	550.000,00	550.000,00	0,00	0,00	0,00	0,00	0,00	0,00	0,00	0,00	0,00	0,00	0,00	0,00
Totaal Investerings	345.107,14	0,00	550.000,00	550.000,00	0,00	0,00	0,00	0,00	0,00	0,00	0,00	0,00	0,00	0,00	0,00	0,00

Trekker CBS: Sofie Renders

Financiële tabel BD106 - Welle en Iddergem, elk een eigen verhaal

Exploitatie	MJP 2021 OUD	MJP 2021 NIEUW	MJP 2021 Verschil OUD-NIEUW	MJP 2022 OUD	MJP 2022 NIEUW	MJP 2022 Verschil OUD-NIEUW	MJP 2023 OUD	MJP 2023 NIEUW	MJP 2023 Verschil OUD-NIEUW	MJP 2024 OUD	MJP 2024 NIEUW	MJP 2024 Verschil OUD-NIEUW	MJP 2025 OUD	MJP 2025 NIEUW	MJP 2025 Verschil OUD-NIEUW
Exploitatie															
Ontvangsten	12.000	362.000	350.000	12.000	12.000	0	12.000	12.000	0	12.000	12.000	0	12.000	12.000	0
Uitgaven	2.500	2.500	0	2.500	2.500	0	2.500	2.500	0	2.500	2.500	0	2.500	2.500	0
Totaal Exploitatie	9.500	359.500	350.000	9.500	9.500	0	9.500	9.500	0	9.500	9.500	0	9.500	9.500	0
Investerings															
Ontvangsten	0	0	0	0	0	0	0	0	0	0	0	0	0	0	0
Uitgaven	80.000	641.116	561.116	0	142.720	142.720	180.000	100.000	-80.000	10.000	10.000	0	0	340.000	340.000
Totaal Investerings	80.000	-641.116	-561.116	0	142.720	-142.720	180.000	100.000	-80.000	10.000	-10.000	0	0	340.000	340.000



BD107 – SLIMME MOBILITEITSKEUZE S MET FOCUS OP DE ZWAKKE WEGGEBRUIKER

Omschrijving BD107 - Slimme mobiliteitskeuzes met focus op de zwakke weggebruiker

Op vlak van bereikbaarheid is er in Denderleeuw een vrij centraal gelegen station en de nabijheid van de autosnelweg. Hierdoor scoren we goed voor wat betreft het woon-werkverkeer: maar liefst 36% van onze inwoners gebruikt hiervoor het openbaar vervoer, tegenover slechts gemiddeld 16% in Vlaanderen. De verdere ontwikkeling van een aangename en functionele omgeving rond het station kan zowel voor de mobiliteit, de omgeving als de lokale handel positieve effecten hebben. Zo kunnen nog meer inwoners aangetrokken worden tot het gebruik van het openbaar vervoer. Voor het voor- en natransport neemt de auto momenteel nog een zeer belangrijke plaats in. Dit brengt een hoge parkeerdruk met zich mee in de stationsomgeving en maakt het extra druk tijdens de spitsperiodes. Maatregelen om de fiets en het openbaar vervoer aan te moedigen kunnen ervoor zorgen dat het autogebruik daalt en mensen zich veiliger voelen in het verkeer. Uit verschillende bevestigingen bleek het thema verkeersveiligheid een van de belangrijkste bekommernissen voor inwoners.

Met slimme mobiliteitskeuzes willen we het veiliger en aangenamer maken voor onze zwakke weggebruikers. We kiezen voor de opmaak van een fiets- en voetpadenplan, plaatsen extra fietsenstallingen aan belangrijke aantrekkingspolen, zorgen voor een masterplan voor veilige schoolomgevingen, gaan voor de opwaardering van onze trage wegen en realisatie van ons kindlint, zetten sensibiliseringscampagnes op zoals Autoloze Zondag, organiseren combimobiliteit, herzien het parkeerbeleid, gaan voor de opmaak van een circulatieplan en stellen verkeersveiligheid centraal in ons mobiliteitsbeleid.



AP1070 (Her)aanleg infrastructuur voor fietsers en voetgangers

Exploitatie	MJP 2021 OUD	MJP 2021 NIEUW	MJP 2021 Verschil OUD-NIEUW	MJP 2022 OUD	MJP 2022 NIEUW	MJP 2022 Verschil OUD-NIEUW	MJP 2023 OUD	MJP 2023 NIEUW	MJP 2023 Verschil OUD-NIEUW	MJP 2024 OUD	MJP 2024 NIEUW	MJP 2024 Verschil OUD-NIEUW	MJP 2025 OUD	MJP 2025 NIEUW	MJP 2025 Verschil OUD-NIEUW
Investering															
Uitgaven	41.000	71.000	30.000	16.000	16.000	0	16.000	16.000	0	16.000	16.000	0	16.000	16.000	0
Totaal Investering	-41.000	-71.000	-30.000	-16.000	-16.000	0	-16.000	-16.000	0	-16.000	-16.000	0	-16.000	-16.000	0

ACTIES

A10700 Opstellen fiets- en voetpadenplan op lange termijn voor gespreide (her)aanleg en verbinding tot aangename wandel- en fietstrajecten

Omschrijving (toelichting)

In het kader van het STOP-principe (waarbij de prioriteit eerst naar stappen, trappen, openbaar vervoer en dan pas naar personenwagens gaat) willen we inzetten op goed begaanbare voetpaden en fietspaden. Door de opmaak van een plan willen we tot een toegankelijk openbaar domein komen.

In het verleden werd reeds een objectieve inventarisatie opgesteld van de toestand van de voetpaden. Deze inventaris zal geactualiseerd worden en als basis dienen voor de opmaak van een voetpadenplan.

Voor de fietspaden zal er onderzoek gebeuren naar welke missing links er kunnen gerealiseerd worden zodat zoveel mogelijk vlotte fietsverbindingen ontstaan door onze gemeente. Een grote beperking hierbij vormt de beperkte ruimte - zeker in het centrum van Denderleeuw - om fietspaden aan te leggen. Om deze te realiseren zal er dus een link nodig zijn met de opmaak van het circulatieplan en mogelijke aanpassing naar eenrichtingsstraten op een aantal plaatsen.

(Budget) MJP overzicht Aanpassing

0,00	0,00	0,00	0,00	0,00	0,00	0,00	0,00	0,00	0,00	0,00	0,00	0,00	0,00	0,00	0,00	0,00
------	------	------	------	------	------	------	------	------	------	------	------	------	------	------	------	------

Trekker CBS: Yves De Smet

A10701 Plaatsing fietsenstallingen aan voornaamste aantrekkingspolen

Omschrijving (toelichting)

Eind 2016 ondertekende de gemeente het charter 'Sterk Fietsbeleid' van Fietsberaad Vlaanderen. Een belangrijke actie in dit kader is het blijven investeren in fietscultuur. Het plaatsen van fietsenstallingen aan de voornaamste aantrekkingspolen van de gemeente maakt hier deel van uit. Hierbij denken we bijvoorbeeld aan het nieuwe Koopwarenpark, de nieuwe parkeerruimte aan de Moreelstraat, ter hoogte van de gemeentelijke sporthal, ...

(Budget) MJP overzicht Aanpassing

	Resultaat 2020	MJP 2021 OUD	MJP 2021 NIEUW	MJP 2021 Verschil OUD-NIEUW	MJP 2022 OUD	MJP 2022 NIEUW	MJP 2022 Verschil OUD-NIEUW	MJP 2023 OUD	MJP 2023 NIEUW	MJP 2023 Verschil OUD-NIEUW	MJP 2024 OUD	MJP 2024 NIEUW	MJP 2024 Verschil OUD-NIEUW	MJP 2025 OUD	MJP 2025 NIEUW	MJP 2025 Verschil OUD-NIEUW
Investering																



Uitgaven	0,00	16.000,00	46.000,00	30.000,00	16.000,00	16.000,00	0,00	16.000,00	16.000,00	0,00	16.000,00	16.000,00	0,00	16.000,00	16.000,00	0,00
Totaal Investerings	0,00	16.000,00	46.000,00	30.000,00	16.000,00	16.000,00	0,00	16.000,00	16.000,00	0,00	16.000,00	16.000,00	0,00	16.000,00	16.000,00	0,00

Trekker CBS: Yves De Smet

A10702 In samenwerking met het Agentschap Wegen en Verkeer en de lokale politie streven naar meer verkeersveiligheid op de gewestwegen

Omschrijving (toelichting)

In het mobiliteitsplan van de gemeente werden enkele voorstellen en schetsen opgemaakt voor de aansluiting van de zijstraten op de gewestweg. Deze voorstellen werden opgemaakt met aandacht voor veilige fietspaden en fietsoversteekplaatsen. Dit alles resulteerde in een streefbeeld voor de N405. De effectieve uitwerking van dit streefbeeld vormt het onderwerp van een studie die zal moeten opgestart worden samen met het Agentschap Wegen en Verkeer Oost-Vlaanderen. Voor een concrete timing voor deze studie zijn we afhankelijk van de planning van het Agentschap.

Ook met de lokale politie werken we samen rond verkeersveiligheid op onze gewestwegen. In het zonaal veiligheidsplan van de lokale politie en in dit meerjarenplan werden de doelstellingen op dit vlak op elkaar afgestemd. De politie legt hierbij een focus op het beheersen van het aantal verkeersongevallen met doden en lichamelijk letsel tegen 2025 met aandacht voor preventie, sensibiliseren en repressie en met extra aandacht voor verkeersveiligheid op plaatsen waar ongevallen gebeuren.

Hiernaast bundelt Denderleeuw de krachten met Ninove, Haaltert en Aalst om een snelle en veilige fietsverbinding te realiseren langs de Expresweg (N45) tussen Ninove en Aalst. De realisatie is nog niet voor meteen. De samenwerkingsovereenkomst, die binnenkort op agenda van de schepencolleges en gemeenteraden staat, gaat vooral over een voorbereidende studie. Daarbij wordt in eerste instantie naar het beste traject of mogelijke alternatieven gezocht. Het dossier moet ook bij de provincie en het gewest bepleit worden.

(Budget) MJP overzicht Aanpassing

	Resultaat 2020	MJP 2021 OUD	MJP 2021 NIEUW	MJP 2021 Verschil OUD-NIEUW	MJP 2022 OUD	MJP 2022 NIEUW	MJP 2022 Verschil OUD-NIEUW	MJP 2023 OUD	MJP 2023 NIEUW	MJP 2023 Verschil OUD-NIEUW	MJP 2024 OUD	MJP 2024 NIEUW	MJP 2024 Verschil OUD-NIEUW	MJP 2025 OUD	MJP 2025 NIEUW	MJP 2025 Verschil OUD-NIEUW
Investerings																
Uitgaven	0,00	25.000,00	25.000,00	0,00	0,00	0,00	0,00	0,00	0,00	0,00	0,00	0,00	0,00	0,00	0,00	0,00
Totaal Investerings	0,00	25.000,00	25.000,00	0,00	0,00	0,00	0,00	0,00	0,00	0,00	0,00	0,00	0,00	0,00	0,00	0,00

Trekker CBS: Yves De Smet

A10703 Opmaak van een masterplan voor veilige schoolomgevingen en dit gefaseerd uitvoeren

Omschrijving (toelichting)

Mobiliteitseducatie leert kinderen en hun ouders over mobiliteit en haar gevolgen en wil met preventiecampagnes duurzame mobiliteit stimuleren en onveilig verkeersgedrag voorkomen. De



huidige samenwerking met de lokale politie en de scholen wordt verdergezet tijdens deze beleidsperiode. De kinderen oefenen op het fietsbehoudigheidsparcours en testen hun vaardigheden tijdens onze Scholengordel. Samen met de Vlaamse Stichting Verkeerskunde (VSV) willen we proberen nog een stapje verder te gaan qua praktijkeducatie en sensibiliseringsacties.

Daarnaast wordt verder werk gemaakt van veilige schoolomgevingen. Elke schoolomgeving zal bekeken en geëvalueerd worden op vlak van verkeersveiligheid met focus op de zwakke weggebruiker. De invoering van schoolstraten zal ook deel uitmaken van dit onderzoek. Dit alles zal resulteren in een masterplan schoolomgevingen voor de gemeente, dat we gefaseerd zullen uitvoeren. In deze beleidsperiode zullen de schoolomgevingen 't Landuiterke en Kerkstraat aangepakt worden. Deze krijgen een nieuwe look met volwaardige voetpaden, groen en verkeersremmende elementen.

(Budget) MJP overzicht Aanpassing

0,00	0,00	0,00	0,00	0,00	0,00	0,00	0,00	0,00	0,00	0,00	0,00	0,00	0,00	0,00	0,00	0,00
------	------	------	------	------	------	------	------	------	------	------	------	------	------	------	------	------

Trekker CBS: Jan De Nul, Yves De Smet

ACTIEPLANNEN

AP1071 Trage wegenbeleid uitwerken

Exploitatie	MJP 2021 OUD	MJP 2021 NIEUW	MJP 2021 Verschil OUD-NIEUW	MJP 2022 OUD	MJP 2022 NIEUW	MJP 2022 Verschil OUD-NIEUW	MJP 2023 OUD	MJP 2023 NIEUW	MJP 2023 Verschil OUD-NIEUW	MJP 2024 OUD	MJP 2024 NIEUW	MJP 2024 Verschil OUD-NIEUW	MJP 2025 OUD	MJP 2025 NIEUW	MJP 2025 Verschil OUD-NIEUW
Exploitatie															
Uitgaven	10.000	10.000	0	0	0	0	0	0	0	0	0	0	0	0	0
Totaal Exploitatie	-10.000	-10.000	0	0	0	0	0	0	0	0	0	0	0	0	0
Investering															
Uitgaven	75.000	110.362	35.362	25.000	73.205	48.205	25.000	25.000	0	25.000	25.000	0	25.000	25.000	0
Totaal Investering	-75.000	-110.362	-35.362	-25.000	-73.205	-48.205	-25.000	-25.000	0	-25.000	-25.000	0	-25.000	-25.000	0

ACTIES

A10710 Inventarisaties na participatietraject omzetten naar kaart met trage wegen

Omschrijving (toelichting)

Doorheen de gemeente lopen er heel wat slimme mobiliteitsschakels die in de loop der jaren vergeten waren of niet bekend zijn bij vele inwoners. In de vorige legislatuur werden al deze wegjes geïnventariseerd met behulp van enkele gedreven burgers. Voor Iddergem is het trage wegenplan klaar, voor Welle beschikken we al over een ontwerpversie en voor Denderleeuw moet het plan nog volledig opgemaakt worden. Met deze plannen willen we doorsteekjes voor voetgangers en fietsers een tweede leven inblazen. De uiteindelijke bedoeling is om tot een netwerk voor langzaam verkeer te komen doorheen de gemeente. Dit netwerk kan dan bekend gemaakt worden bij het grote publiek in de vorm van een trage wegenkaart.

(Budget) MJP overzicht Aanpassing

0,00	0,00	0,00	0,00	0,00	0,00	0,00	0,00	0,00	0,00	0,00	0,00	0,00	0,00	0,00	0,00
------	------	------	------	------	------	------	------	------	------	------	------	------	------	------	------

Trekker CBS: Yves De Smet



A10711 Uitvoeren van opwaarderingsacties aan onze trage wegen zodat deze beter toegankelijk worden

Omschrijving (toelichting)

Er zal systematisch geïnvesteerd worden in de opwaardering van onze trage wegen. Als lokaal bestuur geloven we immers in de kracht van een goed uitgebouwd trage wegennet en de veilige alternatieven die ze bieden voor functionele en recreatieve verplaatsingen.

(Budget) MJP overzicht Aanpassing

	Resultaat 2020	MJP 2021 OUD	MJP 2021 NIEUW	MJP 2021 Verschil OUD-NIEUW	MJP 2022 OUD	MJP 2022 NIEUW	MJP 2022 Verschil OUD-NIEUW	MJP 2023 OUD	MJP 2023 NIEUW	MJP 2023 Verschil OUD-NIEUW	MJP 2024 OUD	MJP 2024 NIEUW	MJP 2024 Verschil OUD-NIEUW	MJP 2025 OUD	MJP 2025 NIEUW	MJP 2025 Verschil OUD-NIEUW
Investering																
Uitgaven	0,00	25.000,00	108.567,43	83.567,43	25.000,00	25.000,00	0,00	25.000,00	25.000,00	0,00	25.000,00	25.000,00	0,00	25.000,00	25.000,00	0,00
Totaal Investering	0,00	25.000,00	108.567,43	83.567,43	25.000,00	25.000,00	0,00	25.000,00	25.000,00	0,00	25.000,00	25.000,00	0,00	25.000,00	25.000,00	0,00

Trekker CBS: Yves De Smet

A10712 Ontwikkeling van kindlint, speelkaart en speelkoffer voor speelstraten i.k.v. verkeersveiligheid, beweging en vrije tijd

Omschrijving (toelichting)

In het kader van de strategie Kindvriendelijke Gemeente wordt binnen het speel- en ontmoetingsweefsel bijzondere aandacht besteed aan het ontwikkelen van een kindlint. Dit vormt de kindvriendelijke 'rode draad' doorheen het weefsel en wijst kinderen en andere inwoners de meest veilige weg langsheen trage wegen doorheen de gemeente. Eenmaal het kindlint gerealiseerd is, wordt een speelkaart opgemaakt die het volledige speel- en ontmoetingsweefsel en kindlint in beeld brengt.

Verder willen we inwoners nog meer motiveren om een speelstraat aan te vragen tijdens schoolvakanties. Een nieuw aanbod in de vorm van een speelkoffer met divers sport- en speelmateriaal moet hierbij een extra stimulans vormen.

(Budget) MJP overzicht Aanpassing

	Resultaat 2020	MJP 2021 OUD	MJP 2021 NIEUW	MJP 2021 Verschil OUD-NIEUW	MJP 2022 OUD	MJP 2022 NIEUW	MJP 2022 Verschil OUD-NIEUW	MJP 2023 OUD	MJP 2023 NIEUW	MJP 2023 Verschil OUD-NIEUW	MJP 2024 OUD	MJP 2024 NIEUW	MJP 2024 Verschil OUD-NIEUW	MJP 2025 OUD	MJP 2025 NIEUW	MJP 2025 Verschil OUD-NIEUW
Exploitatie																
Uitgaven	0,00	10.000,00	10.000,00	0,00	0,00	0,00	0,00	0,00	0,00	0,00	0,00	0,00	0,00	0,00	0,00	0,00
Totaal Exploitatie	0,00	10.000,00	10.000,00	0,00	0,00	0,00	0,00	0,00	0,00	0,00	0,00	0,00	0,00	0,00	0,00	0,00



Investerin g																
Uitgaven	0,00	50.000,00	1.794,84	48.205,16	0,00	48.205,16	48.205,16	0,00	0,00	0,00	0,00	0,00	0,00	0,00	0,00	0,00
Totaal Investerin g	0,00	50.000,00	-1.794,84	48.205,16	0,00	48.205,16	48.205,16	0,00	0,00	0,00	0,00	0,00	0,00	0,00	0,00	0,00

Trekker CBS: Sofie Renders

ACTIEPLANNEN

AP1072 Duurzame verplaatsingen stimuleren

Exploitatie	MJP 2021 OUD	MJP 2021 NIEUW	MJP 2021 Verschil OUD-NIEUW	MJP 2022 OUD	MJP 2022 NIEUW	MJP 2022 Verschil OUD-NIEUW	MJP 2023 OUD	MJP 2023 NIEUW	MJP 2023 Verschil OUD-NIEUW	MJP 2024 OUD	MJP 2024 NIEUW	MJP 2024 Verschil OUD-NIEUW	MJP 2025 OUD	MJP 2025 NIEUW	MJP 2025 Verschil OUD-NIEUW
Exploitatie															
Uitgaven	28.000	28.000	0	28.000	28.000	0	10.000	10.000	0	10.000	10.000	0	10.000	10.000	0
Totaal Exploitatie	28.000	-28.000	0	28.000	-28.000	0	-10.000	-10.000	0	-10.000	-10.000	0	-10.000	-10.000	0
Investerin g															
Uitgaven	0	0	0	0	100.000	100.000	0	0	0	0	0	0	0	0	0
Totaal Investerin g	0	0	0	0	-100.000	-100.000	0	0	0	0	0	0	0	0	0

ACTIES

A10720 Onderhandelingen voeren met De Lijn voor een betere bereikbaarheid met onze buurgemeenten

Omschrijving (toelichting)

Gemeente Denderleeuw maakt samen met verschillende andere lokale besturen deel uit van de Vervoersregioraad Aalst. Dit is een overlegorgaan waar mobiliteitsspelers zoals De Lijn, NMBS, het departement Mobiliteit en Openbare werken, ... zich binnen een bepaalde regio buigen over het mobiliteitsbeleid. Eén van hun taken is het opmaken van een regionaal mobiliteitsplan. Hierbij krijgen de gemeenten voortaan een belangrijke rol in de gelaagde organisatie van het openbaar vervoer, het logistiek transport en de combimobiliteit, het prioriteren, opvolgen en evalueren van maatregelen inzake verkeersveiligheid alsook doorstroming, het bepalen van het bovenlokaal functioneel fietsrouten netwerk, ... Ook het opvolgen en evalueren van regionale mobiliteitsprogramma's die van strategisch belang zijn behoren tot de taak van deze vervoersregioraad.

Als lid van de vervoersregioraad Aalst zullen we verder blijven ijveren voor een vlottere en betere bereikbaarheid met onze buurgemeenten. Essentieel hierbij is een busverbinding met Liedekerke en Teralfene - onze buurgemeenten net over de provinciegrens.

(Budget) MJP overzicht Aanpassing

	Resultaat 2020	MJP 2021 OUD	MJP 2021 NIEUW	MJP 2021 Verschil OUD-NIEUW	MJP 2022 OUD	MJP 2022 NIEUW	MJP 2022 Verschil OUD-NIEUW	MJP 2023 OUD	MJP 2023 NIEUW	MJP 2023 Verschil OUD-NIEUW	MJP 2024 OUD	MJP 2024 NIEUW	MJP 2024 Verschil OUD-NIEUW	MJP 2025 OUD	MJP 2025 NIEUW	MJP 2025 Verschil OUD-NIEUW
Investerin g																



Uitgaven	0,00	0,00	0,00	0,00	0,00	100.000,00	100.000,00	0,00	0,00	0,00	0,00	0,00	0,00	0,00	0,00	0,00
Totaal Investerings	0,00	0,00	0,00	0,00	0,00	100.000,00	100.000,00	0,00	0,00	0,00	0,00	0,00	0,00	0,00	0,00	0,00

Trekker CBS: Yves De Smet

A10721 Campagnes opzetten om mensen te sensibiliseren rond hun gedrag in het verkeer

Omschrijving (toelichting)

Sensibilisering blijft een belangrijk item binnen mobiliteit. De noodzakelijke mentaliteitsverandering kan er pas komen wanneer mensen zich bewust worden van hun gedrag in het verkeer en mogelijke impact op anderen en de alternatieven die er zijn inzake verplaatsingen. De organisatie van een Autoloze Zondag kan bijdragen tot meer aandacht voor duurzame verplaatsingen.

(Budget) MJP overzicht Aanpassing

	Resultaat 2020	MJP 2021 OUD	MJP 2021 NIEUW	MJP 2021 Verschil OUD-NIEUW	MJP 2022 OUD	MJP 2022 NIEUW	MJP 2022 Verschil OUD-NIEUW	MJP 2023 OUD	MJP 2023 NIEUW	MJP 2023 Verschil OUD-NIEUW	MJP 2024 OUD	MJP 2024 NIEUW	MJP 2024 Verschil OUD-NIEUW	MJP 2025 OUD	MJP 2025 NIEUW	MJP 2025 Verschil OUD-NIEUW
Exploitatie																
Uitgaven	307,46	10.000,00	10.000,00	0,00	10.000,00	10.000,00	0,00	10.000,00	10.000,00	0,00	10.000,00	10.000,00	0,00	10.000,00	10.000,00	0,00
Totaal Exploitatie	-307,46	10.000,00	10.000,00	0,00	10.000,00	10.000,00	0,00	10.000,00	10.000,00	0,00	10.000,00	10.000,00	0,00	10.000,00	10.000,00	0,00

Trekker CBS: Yves De Smet

A10722 Aanmoedigen van combimobiliteit via de inrichting van een Mobipunt

Omschrijving (toelichting)

We verplaatsen ons niet uitsluitend met één vervoersmiddel maar combineren meestal verschillende vormen van mobiliteit. Binnen de basisbereikbaarheid is het belangrijk om gebruik te kunnen maken van op elkaar afgestemde vervoersmogelijkheden. Op belangrijke knooppunten kan er een 'mobipunt' gecreëerd worden om dit te faciliteren. Een mobipunt is een locatie waar de mobiliteitsfuncties en andere voorzieningen elkaar ontmoeten. Dit is een vertrek- of overstappunt voor iedere duurzame verplaatsing. Het zal mensen ertoe bewegen om minder de auto te gebruiken.

Binnen het subsidieproject 'netwerk mobipunten' zal de gemeente samen met Solva en een studie bureau zorgen voor de fysieke realisatie van 1 mobipunt in onze gemeente.

(Budget) MJP overzicht Aanpassing

	Resultaat 2020	MJP 2021 OUD	MJP 2021 NIEUW	MJP 2021 Verschil OUD-NIEUW	MJP 2022 OUD	MJP 2022 NIEUW	MJP 2022 Verschil OUD-NIEUW	MJP 2023 OUD	MJP 2023 NIEUW	MJP 2023 Verschil OUD-NIEUW	MJP 2024 OUD	MJP 2024 NIEUW	MJP 2024 Verschil OUD-NIEUW	MJP 2025 OUD	MJP 2025 NIEUW	MJP 2025 Verschil OUD-NIEUW



Exploitatie																
Uitgaven	8.749,41	18.000,00	18.000,00	0,00	18.000,00	18.000,00	0,00	0,00	0,00	0,00	0,00	0,00	0,00	0,00	0,00	0,00
Totaal Exploitatie	8.749,41	18.000,00	18.000,00	0,00	18.000,00	18.000,00	0,00	0,00	0,00	0,00	0,00	0,00	0,00	0,00	0,00	0,00

Trekker CBS: Yves De Smet

ACTIEPLANNEN

AP1073 Grotere klemtoon op verkeersveiligheid in ons mobiliteitsbeleid

Exploitatie	MJP 2021 OUD	MJP 2021 NIEUW	MJP 2021 Verschil OUD-NIEUW	MJP 2022 OUD	MJP 2022 NIEUW	MJP 2022 Verschil OUD-NIEUW	MJP 2023 OUD	MJP 2023 NIEUW	MJP 2023 Verschil OUD-NIEUW	MJP 2024 OUD	MJP 2024 NIEUW	MJP 2024 Verschil OUD-NIEUW	MJP 2025 OUD	MJP 2025 NIEUW	MJP 2025 Verschil OUD-NIEUW
Exploitatie															
Ontvangsten	150.000	150.000	0	150.000	150.000	0	150.000	150.000	0	150.000	150.000	0	150.000	150.000	0
Totaal Exploitatie	150.000	150.000	0	150.000	150.000	0	150.000	150.000	0	150.000	150.000	0	150.000	150.000	0
Investing															
Ontvangsten	0	0	0	0	0	0	0	0	0	0	0	0	0	0	0
Uitgaven	410.000	289.250	-120.750	75.000	375.000	300.000	75.000	75.000	0	75.000	75.000	0	75.000	75.000	0
Totaal Investering	410.000	289.250	-120.750	-75.000	375.000	300.000	-75.000	-75.000	0	-75.000	-75.000	0	-75.000	-75.000	0

ACTIES

A10730 Doorgedreven samenwerking met de lokale politie in de strijd tegen verkeersoverlast

Omschrijving (toelichting)

Het aantal verkeersongevallen met letsels blijft de laatste jaren relatief stabiel. Verkeersveiligheid blijft een prioriteit voor de lokale politie in het Zonaal Veiligheidsplan 2020-2025. In de gemeente krijgen we voornamelijk te maken met verkeersoverlast in de vorm van onaangepast rij- en parkeergedrag van bestuurders. Uit de Veiligheidsmonitor van 2018 blijkt dat inwoners verschillende verkeersfenomenen als een probleem ervaren in hun buurt: onaangepaste snelheid (64%), hinderlijk parkeren (47%), agressief verkeersgedrag (35%) en geluidshinder door verkeer (30%). Het parkeren op het voet- en fietspad of op plaatsen die de zichtbaarheid of veiligheid van de zwakke weggebruiker in het gedrang brengt, is een pijnpunt. Om dit fenomeen aan te pakken zullen we een vaste overlegstructuur installeren waarin de diensten mobiliteit en veiligheid in vertegenwoordigd zijn samen met politie en andere relevante partners. Dit forum beoogt een beleidsmatige en structurele aanpak van uitdagingen in het verkeer, met bijzondere aandacht voor het verkeer in de schoolomgeving. We kunnen rekenen op de steun van de Vlaamse Stichting Verkeerskunde om dit te realiseren. Daarnaast zal het nieuwe Mobiliteitsplatform waarin dezelfde partners worden aangevuld met mobiliteitsexperten onder onze inwoners om concrete acties te plannen, ontwikkelen en evalueren.

(Budget) MJP overzicht Aanpassing

0,00	0,00	0,00	0,00	0,00	0,00	0,00	0,00	0,00	0,00	0,00	0,00	0,00	0,00	0,00	0,00
------	------	------	------	------	------	------	------	------	------	------	------	------	------	------	------



Trekker CBS: Jo Fonck

A10731 Werk maken van een parkeerbeleid voor het hele grondgebied

Omschrijving (toelichting)

Het huidig parkeerbeleid op ons grondgebied moet bekeken en geëvalueerd worden. Momenteel staan heel wat straten vol geparkeerd en hebben de gezinnen meerdere wagens die op het openbaar domein worden geparkeerd terwijl in sommige gevallen de garage leeg staat of een andere functie vervuld dan deze waarvoor ze bedoeld is. Om meer mensen aan te moedigen om te parkeren op eigen terrein overwegen we om de regeling en tarieven van de bewonerskaarten te herbekijken.

(Budget) MJP overzicht Aanpassing

	Resultaat 2020	MJP 2021 OUD	MJP 2021 NIEUW	MJP 2021 Verschil OUD-NIEUW	MJP 2022 OUD	MJP 2022 NIEUW	MJP 2022 Verschil OUD-NIEUW	MJP 2023 OUD	MJP 2023 NIEUW	MJP 2023 Verschil OUD-NIEUW	MJP 2024 OUD	MJP 2024 NIEUW	MJP 2024 Verschil OUD-NIEUW	MJP 2025 OUD	MJP 2025 NIEUW	MJP 2025 Verschil OUD-NIEUW
Exploitatie																
Ontvangsten	139.972,38	150.000,00	150.000,00	0,00	150.000,00	150.000,00	0,00	150.000,00	150.000,00	0,00	150.000,00	150.000,00	0,00	150.000,00	150.000,00	0,00
Totaal Exploitatie	139.972,38	150.000,00	150.000,00	0,00	150.000,00	150.000,00	0,00	150.000,00	150.000,00	0,00	150.000,00	150.000,00	0,00	150.000,00	150.000,00	0,00

Trekker CBS: Yves De Smet

A10732 Opmaak en stapsgewijs invoeren van een circulatieplan

Omschrijving (toelichting)

Binnen de werking van het Mobiliteitsplatform zal er een studie gebeuren naar de verkeersstromen binnen de gemeente. Hierbij gaat het niet enkel om de bereikbaarheid met de wagen, maar ook de fiets- en voetgangersverbindingen worden binnen dit thema bekeken. Het STOP-principe vormt een belangrijke leidraad voor het opmaken van een nieuw circulatieplan.

(Budget) MJP overzicht Aanpassing

	Resultaat 2020	MJP 2021 OUD	MJP 2021 NIEUW	MJP 2021 Verschil OUD-NIEUW	MJP 2022 OUD	MJP 2022 NIEUW	MJP 2022 Verschil OUD-NIEUW	MJP 2023 OUD	MJP 2023 NIEUW	MJP 2023 Verschil OUD-NIEUW	MJP 2024 OUD	MJP 2024 NIEUW	MJP 2024 Verschil OUD-NIEUW	MJP 2025 OUD	MJP 2025 NIEUW	MJP 2025 Verschil OUD-NIEUW
Investering																
Uitgaven	0,00	220.000,00	10.000,00	-210.000,00	0,00	300.000,00	-300.000,00	0,00	0,00	0,00	0,00	0,00	0,00	0,00	0,00	0,00
Totaal Investering	0,00	220.000,00	10.000,00	-210.000,00	0,00	300.000,00	-300.000,00	0,00	0,00	0,00	0,00	0,00	0,00	0,00	0,00	0,00

Trekker CBS: Yves De Smet



A10733 Jaarlijks investeren in kleinere verkeersingrepen die de veiligheid op de weg en in schoolomgevingen verhogen

Omschrijving (toelichting)

Het bekijken van de verkeersstromen en het parkeerbeleid op ons grondgebied zal resulteren in de nood aan het uitvoeren van kleine verkeersingrepen om dit te realiseren. Dit kan gaan over de aanleg van fietssuggestiestroken, de invoering van een zone 30, de inrichting van eenrichtingsstraten, ...

(Budget) MJP overzicht Aanpassing

	Resultaat 2020	MJP 2021 OUD	MJP 2021 NIEUW	MJP 2021 Verschil OUD-NIEUW	MJP 2022 OUD	MJP 2022 NIEUW	MJP 2022 Verschil OUD-NIEUW	MJP 2023 OUD	MJP 2023 NIEUW	MJP 2023 Verschil OUD-NIEUW	MJP 2024 OUD	MJP 2024 NIEUW	MJP 2024 Verschil OUD-NIEUW	MJP 2025 OUD	MJP 2025 NIEUW	MJP 2025 Verschil OUD-NIEUW
Investering																
Ontvangsten	0,00	0,00	0,00	0,00	0,00	0,00	0,00	0,00	0,00	0,00	0,00	0,00	0,00	0,00	0,00	0,00
Uitgaven	8.314,72	190.000,00	279.249,88	89.249,88	75.000,00	75.000,00	0,00	75.000,00	75.000,00	0,00	75.000,00	75.000,00	0,00	75.000,00	75.000,00	0,00
Totaal Investering	8.314,72	190.000,00	279.249,88	89.249,88	75.000,00	75.000,00	0,00	75.000,00	75.000,00	0,00	75.000,00	75.000,00	0,00	75.000,00	75.000,00	0,00

Trekker CBS: Yves De Smet

Financiële tabel BD107 - Slimme mobiliteitskeuzes met focus op de zwakke weggebruiker

Exploitatie	MJP 2021 OUD	MJP 2021 NIEUW	MJP 2021 Verschil OUD-NIEUW	MJP 2022 OUD	MJP 2022 NIEUW	MJP 2022 Verschil OUD-NIEUW	MJP 2023 OUD	MJP 2023 NIEUW	MJP 2023 Verschil OUD-NIEUW	MJP 2024 OUD	MJP 2024 NIEUW	MJP 2024 Verschil OUD-NIEUW	MJP 2025 OUD	MJP 2025 NIEUW	MJP 2025 Verschil OUD-NIEUW
Exploitatie															
Ontvangsten	150.000	150.000	0	150.000	150.000	0	150.000	150.000	0	150.000	150.000	0	150.000	150.000	0
Uitgaven	38.000	38.000	0	28.000	28.000	0	10.000	10.000	0	10.000	10.000	0	10.000	10.000	0
Totaal Exploitatie	112.000	112.000	0	122.000	122.000	0	140.000	140.000	0	140.000	140.000	0	140.000	140.000	0
Investering															
Ontvangsten	0	0	0	0	0	0	0	0	0	0	0	0	0	0	0
Uitgaven	526.000	470.612	-55.388	116.000	564.205	448.205	116.000	116.000	0	116.000	116.000	0	116.000	116.000	0
Totaal Investering	526.000	470.612	-55.388	116.000	564.205	448.205	116.000	116.000	0	116.000	116.000	0	116.000	116.000	0



BD108 – SAMEN STERK OP VLAK VAN VEILIGHEID EN HANDHAVING

Omschrijving BD108 - Samen sterk op vlak van veiligheid en handhaving

De veiligheid en het veiligheidsgevoel van onze inwoners zijn een belangrijke focus in onze gemeente. Om tegemoet te komen aan de vragen en noden werden de verschillende veiligheidsthema's gebundeld bij één dienst binnen ons lokaal bestuur onder leiding van onze nieuwe integrale veiligheidscoördinator. Zo werden noodplanning, gemeentelijke administratieve sancties (GAS), overlastfenomenen en de coördinatie van de gemeenschapswachten sinds kort samengebracht onder de dienst Veiligheid. Deze gerichte aanpak is een eerste luik in een vernieuwd veiligheidsbeleid.

Een tweede luik is de nadruk op een integrale aanpak van veiligheid. Vanuit dit integrale oogpunt bekijken we veiligheid als meer dan louter het repressieve aspect en zetten we ook in op een proactief en preventief beleid en hebben we aandacht voor nazorg of herstel. We willen kort op de bal spelen bij signalen van overlast om frustraties snel weg te werken. Daarnaast willen we niet alleen binnen onze organisatie de samenwerking en het overleg tussen de verschillende diensten stimuleren op vlak van veiligheid, maar ook de banden met externe partners aanhalen. Op die manier willen we de komende jaren werk maken van de veiligheid en leefbaarheid op ons grondgebied voor iedere inwoner. Samen staan we immers sterk op vlak van veiligheid en handhaving.

ACTIEPLANNEN

AP1080 Optimaliseren samenwerking met lokale politie

ACTIES

A10800 Stroomlijnen overlegstructuren en communicatie binnen de lokale politiezone

Omschrijving (toelichting)



Tussen lokale politie en de gemeenten Denderleeuw en Haaltert zal worden afgesproken om rond een aantal thema's overlegstructuren op te zetten en operationele afspraken te maken, met name rond algemene beleidsvoering, mobiliteit & verkeer, evenementen, wonen & ondernemen, burgerzaken en welzijn. Bedoeling is zaken te optimaliseren én uniformiseren voor Denderleeuw en Haaltert. Wanneer afspraken kunnen worden gestroomlijnd biedt dit immers voordelen voor politie en beide lokale besturen. Een typerend voorbeeld is het nagenoeg uniform Gemeentelijk Administratief Sanctiereglement (GAS). Eigen accenten blijven uiteraard mogelijk.

Nu de opmaak van het meerjarenplan voor de lokale besturen en het zonaal veiligheidsplan voor de politie voor het eerst beide gekoppeld zijn aan de duur van de lokale bestuursperiode werd en wordt deze opportuniteit aangegrepen om de plannen inzake veiligheid voor de komende jaren maximaal op elkaar af te stemmen.

(Budget) MJP overzicht Aanpassing

0,00	0,00	0,00	0,00	0,00	0,00	0,00	0,00	0,00	0,00	0,00	0,00	0,00	0,00	0,00	0,00	0,00
------	------	------	------	------	------	------	------	------	------	------	------	------	------	------	------	------

Trekker CBS: Jo Fonck

A10801 Taakverdeling scherpstellen tussen wijkagenten en gemeenschapswachten en activeren wijkwerking met aanspreekpunt voor inwoners

Omschrijving (toelichting)

De wijkagenten en de gemeenschapswachten vormen een eerste laagdrempelig aanspreekpunt voor onze inwoners. Iedere wijk of deelgemeente is verbonden aan een vaste wijkagent die zichtbaar, aanspreekbaar en aanwezig is in deze buurt. Dit systeem willen we doortrekken naar de gemeenschapswachten zodat ook zij een wijk of buurt toebedeeld krijgen en de vaste contactpersoon worden voor onze mensen.

Gemeenschapswachten en wijkagenten hebben een gedeelde doelstelling: de gemeente veilig en leefbaar houden voor alle burgers. Hun takenpakket en bevoegdheid is verschillend en kan aanvullend op elkaar zijn. Daarom is het noodzakelijk om goede afspraken te maken via doorgedreven overleg en een goede samenwerking tussen wijkagenten en gemeenschapswachten.

(Budget) MJP overzicht Aanpassing

0,00	0,00	0,00	0,00	0,00	0,00	0,00	0,00	0,00	0,00	0,00	0,00	0,00	0,00	0,00	0,00
------	------	------	------	------	------	------	------	------	------	------	------	------	------	------	------

Trekker CBS: Jo Fonck

ACTIEPLANNEN

AP1081 Een duidelijk handhavingsbeleid uitwerken

Exploitatie	MJP 2021 OUD	MJP 2021 NIEUW	MJP 2021 Verschil OUD-NIEUW	MJP 2022 OUD	MJP 2022 NIEUW	MJP 2022 Verschil OUD-NIEUW	MJP 2023 OUD	MJP 2023 NIEUW	MJP 2023 Verschil OUD-NIEUW	MJP 2024 OUD	MJP 2024 NIEUW	MJP 2024 Verschil OUD-NIEUW	MJP 2025 OUD	MJP 2025 NIEUW	MJP 2025 Verschil OUD-NIEUW
Exploitatie															
Ontvangsten	18.000	23.000	5.000	18.000	23.000	5.000	18.000	23.000	5.000	18.000	23.000	5.000	18.000	23.000	5.000
Uitgaven	16.010	16.010	0	16.020	16.020	0	16.030	16.030	0	16.041	16.041	0	16.051	16.051	0
Totaal Exploitatie	1.990	6.990	5.000	1.980	6.980	5.000	1.970	6.970	5.000	1.959	6.959	5.000	1.949	6.949	5.000



ACTIES

A10810 Regelmatig actualiseren en waar nodig uitbreiden GAS-reglement en andere handhavingsregels

Omschrijving (toelichting)

Het reglement over de gemeentelijke administratieve sancties (GAS) is een levend document dat best zo goed mogelijk aansluit bij de evoluties in de wetgeving en in de samenleving in Denderleeuw. Om het reglement actueel te houden willen we dit jaarlijks evalueren en indien nodig aanpassingen doorvoeren die het reglement duidelijk en efficiënt toepasbaar maken. De lokale politie en buurgemeente Haaltert zijn belangrijke partners in deze materie.

(Budget) MJP overzicht Aanpassing

0,00	0,00	0,00	0,00	0,00	0,00	0,00	0,00	0,00	0,00	0,00	0,00	0,00	0,00	0,00	0,00	0,00
------	------	------	------	------	------	------	------	------	------	------	------	------	------	------	------	------

Trekker CBS: Jo Fonck

A10811 Kordate aanpak van diverse vormen van overlast o.m. door sensibilisering en een striktere toepassing van het GAS-reglement

Omschrijving (toelichting)

Een GAS-reglement werkt pas wanneer burgers het kennen en ook toepassen. We schakelen de gemeenschapswachten verder in om inwoners hierrond te informeren en te sensibiliseren. Dit willen we ook doen door gerichte positieve sensibiliseringsacties waarbij goed gedrag wordt beloond. Indien deze informatie en sensibilisering onvoldoende blijkt, wordt er overgegaan op de toepassing van het GAS-reglement en het uitschrijven van GAS-boetes. GAS-vaststellers zullen meer worden ingezet om dit ook effectief te doen.

(Budget) MJP overzicht Aanpassing

	Resultaat 2020	MJP 2021 OUD	MJP 2021 NIEUW	MJP 2021 Versc hil OUD-NIEUW	MJP 2022 OUD	MJP 2022 NIEUW	MJP 2022 Versc hil OUD-NIEUW	MJP 2023 OUD	MJP 2023 NIEUW	MJP 2023 Versc hil OUD-NIEUW	MJP 2024 OUD	MJP 2024 NIEUW	MJP 2024 Versc hil OUD-NIEUW	MJP 2025 OUD	MJP 2025 NIEUW	MJP 2025 Versc hil OUD-NIEUW
Exploitatie																
Ontvangsten	20.888,00	18.000,00	23.000,00	5.000,00	18.000,00	23.000,00	5.000,00	18.000,00	23.000,00	5.000,00	18.000,00	23.000,00	5.000,00	18.000,00	23.000,00	5.000,00
Uitgaven	2.485,64	16.010,00	16.010,00	0,00	16.020,10	16.020,10	0,00	16.030,30	16.030,30	0,00	16.040,60	16.040,60	0,00	16.051,01	16.051,01	0,00
Totaal Exploitatie	18.402,36	1.990,00	6.990,00	5.000,00	1.979,90	6.979,90	5.000,00	1.969,70	6.969,70	5.000,00	1.959,40	6.959,40	5.000,00	1.948,99	6.948,99	5.000,00

Trekker CBS: Jo Fonck

A10812 Afsluiten, actualiseren en toepassen van protocolakkoorden met het parket

Omschrijving (toelichting)

Het afsluiten van protocolakkoorden met het parket werd gestart tijdens de vorige bestuursperiode. Zo hebben we akkoorden rond informatie-uitwisseling (beroepsgeheim) in kader van fraude en radicalisering, rond de samenwerking met een sociale huisvestingsmaatschappij, rond het takelen van voertuigen en rond informatie-uitwisseling in het kader van bestuurlijke handhaving van criminaliteit en onveiligheid. We willen de bestaande



protocolakkoorden tijdig vernieuwen en bekijken rond welke veiligheidsfenomenen we nog akkoorden kunnen afsluiten.

(Budget) MJP overzicht Aanpassing

0,00	0,00	0,00	0,00	0,00	0,00	0,00	0,00	0,00	0,00	0,00	0,00	0,00	0,00	0,00	0,00	0,00
------	------	------	------	------	------	------	------	------	------	------	------	------	------	------	------	------

Trekker CBS: Jo Fonck

A10813 Meer inzetten op handhaving en sleutelprocessen evalueren inzake afdwingbaarheid

Omschrijving (toelichting)

Als lokaal bestuur doen we beroep op een extern sanctionerend ambtenaar van de provincie die beslist of en welke sanctie er wordt gekoppeld aan de vaststelling van een inbreuk op het GAS-reglement. Deze beslissing wordt aan ons overgemaakt waarna er wordt overgegaan tot invordering van de boete. We willen dit proces en de doorlooptijd van vaststelling tot eigenlijke sanctie grondig bekijken. Indien dit nodig en mogelijk is, willen we deze procedure efficiënter maken.

Sommige van de bestaande retributiereglementen hebben betrekking op een fenomeen dat ook is opgenomen in het GAS-reglement, zoals inname van het openbaar domein. We willen een evaluatie maken van de efficiëntie en het nut van deze retributiereglementen en waar nodig aanpassen.

We maken ook werk van het bewaken van de uitvoering en toepassing van de statutaire doelstellingen van de vzw's actief op ons grondgebied. Dit wil zeggen dat we nagaan of deze vzw's echt de hoofdactiviteit uitoefenen zoals voorzien in hun statuten.

(Budget) MJP overzicht Aanpassing

0,00	0,00	0,00	0,00	0,00	0,00	0,00	0,00	0,00	0,00	0,00	0,00	0,00	0,00	0,00	0,00	0,00
------	------	------	------	------	------	------	------	------	------	------	------	------	------	------	------	------

Trekker CBS: Jo Fonck

ACTIEPLANNEN

AP1082 Het integraal veiligheidsbeleid vormgeven

Exploitatie	MJP 2021 OUD	MJP 2021 NIEUW	MJP 2021 Verschil OUD-NIEUW	MJP 2022 OUD	MJP 2022 NIEUW	MJP 2022 Verschil OUD-NIEUW	MJP 2023 OUD	MJP 2023 NIEUW	MJP 2023 Verschil OUD-NIEUW	MJP 2024 OUD	MJP 2024 NIEUW	MJP 2024 Verschil OUD-NIEUW	MJP 2025 OUD	MJP 2025 NIEUW	MJP 2025 Verschil OUD-NIEUW
Exploitatie															
Ontvangsten	0	21.127	21.127	0	0	0	0	0	0	0	0	0	0	0	0
Uitgaven	65.000	65.000	0	0	0	0	0	0	0	0	0	0	0	0	0
Totaal Exploitatie	-65.000	-43.873	21.127	0	0	0	0	0	0	0	0	0	0	0	0

ACTIES

A10820 Het lokaal integraal veiligheidsbeleid formaliseren in een integraal veiligheidsplan

Omschrijving (toelichting)

Een lokaal integraal veiligheidsbeleid beoogt de beleidsmatige aanpak van (on)veiligheidsfenomenen die zich voordoen op het grondgebied van de gemeente. Het integrale aspect betekent dat we niet enkel louter repressief naar deze vraagstukken kijken, maar ook vanuit een proactieve en preventieve visie en rekening houden met nazorg of het herstel van een



bepaalde situatie. Deze integrale kijk houdt in dat er partnerschappen ontstaan tussen verschillende diensten met elk hun eigen capaciteiten. Om een lokaal integraal veiligheidsbeleid uit te werken in Denderleeuw zullen we alle relevante veiligheidsactoren betrekken. Samen zullen zij een beleidsmatige lokale integrale veiligheidscel vormen die dit beleid zal formaliseren in een integraal veiligheidsplan.

(Budget) MJP overzicht Aanpassing

0,00	0,00	0,00	0,00	0,00	0,00	0,00	0,00	0,00	0,00	0,00	0,00	0,00	0,00	0,00	0,00	0,00
------	------	------	------	------	------	------	------	------	------	------	------	------	------	------	------	------

Trekker CBS: Jo Fonck

A10821 Planning en coördinatie van gemeenschapswachten optimaliseren en aanwerving extra gemeenschapswacht

Omschrijving (toelichting)

De werking van de dienst gemeenschapswachten zal worden geoptimaliseerd door hen efficiënt in te zetten en door de dienst uit te breiden met een nieuwe gemeenschapswacht. Zo willen we hen meer zichtbaar maken in het straatbeeld. We willen de gemeenschapswachten ook uitrusten met moderne middelen en toepassingen, zoals een tablet en webapplicaties.

(Budget) MJP overzicht Aanpassing

0,00	0,00	0,00	0,00	0,00	0,00	0,00	0,00	0,00	0,00	0,00	0,00	0,00	0,00	0,00	0,00	0,00
------	------	------	------	------	------	------	------	------	------	------	------	------	------	------	------	------

Trekker CBS: Jo Fonck

A10822 Buurtinformatienetwerken stimuleren, promoten en structureel bevragen

Omschrijving (toelichting)

Woninginbraken wordt door 29% van onze inwoners ervaren als een probleem in hun buurt (Veiligheidsmonitor 2018). De lokale politie behoudt dan ook in het Zonaal Veiligheidsplan 2020-2025 een projectmatige aanpak van dit fenomeen, in nauwe samenwerking met partners zoals de gemeente.

Momenteel zijn er acht buurtinformatienetwerken (BIN) in Denderleeuw: HaLieBloe, Hemelrijk, Centrum, Huissegem, Leeuwbrug, Welle, Iddergem en het BINZ voor de zelfstandigen. Dit houdt concreet in dat het hele grondgebied van Denderleeuw gedekt is door BIN's. Ze zijn opgericht voor en door burgers in samenwerking met de politie en gemeente om het aantal inbraken of pogingen sterk te doen dalen.

We willen de werking van onze BIN's verder stimuleren door ze te promoten bij (nieuwe) inwoners en door ondersteuning te bieden aan de bestaande BIN's. Infosessies rond inbraakpreventie worden op regelmatige basis georganiseerd. We willen ook onderzoeken of we de huidige werking verder kunnen uitbouwen door gebruik te maken van een private sociale netwerkapplicatie die de BIN-leden kunnen gebruiken om met elkaar te communiceren.

(Budget) MJP overzicht Aanpassing

0,00	0,00	0,00	0,00	0,00	0,00	0,00	0,00	0,00	0,00	0,00	0,00	0,00	0,00	0,00	0,00	0,00
------	------	------	------	------	------	------	------	------	------	------	------	------	------	------	------	------

Trekker CBS: Jo Fonck

A10823 Onze gemeente veilig door de Corona crisis loodsen

Omschrijving (toelichting)

Veiligheid heeft anno 2020 een extra connotatie gekregen: in het licht van de coronacrisis staat ook de volksgezondheid nu als eerste prioriteit in onze integrale veiligheidsaanpak. We richten



ons hierbij op de gezondheid en veiligheid van onze inwoners en medewerkers door de juiste omkadering te bieden op inhoudelijk en logistiek vlak.

Onze veiligheidscoördinator fungeert als SPOC voor ons lokaal bestuur in afstemming met tal van externe partners (provincie, woonzorgcentra, eerstelijnszone, lokale politie, defensie, hulpverleningszone,...). De veiligheidscoördinator ondersteunt onze burgemeester in zijn bevoegdheid op het vlak van openbare veiligheid en leidt het gemeentelijk crisisteam in goede banen. Ook sensibilisering en communicatie maken een belangrijk deel uit van deze coördinerende taak.

Ons lokaal bestuur zorgt voor de nodige beschermingsmiddelen in de strijd tegen het virus door eigen aankopen en door efficiënte verdeling van de toebedeelde middelen van hogerhand. Wanneer de handen in elkaar geslaan worden met partners voor de oprichting van triagepost, schakelzorgcentrum, contacttracing... staat ons lokaal bestuur klaar om ook hier haar verantwoordelijkheid in op te nemen.

(Budget) MJP overzicht Aanpassing

	Resultaat 2020	MJP 2021 OUD	MJP 2021 NIEUW	MJP 2021 Verschil OUD-NIEUW	MJP 2022 OUD	MJP 2022 NIEUW	MJP 2022 Verschil OUD-NIEUW	MJP 2023 OUD	MJP 2023 NIEUW	MJP 2023 Verschil OUD-NIEUW	MJP 2024 OUD	MJP 2024 NIEUW	MJP 2024 Verschil OUD-NIEUW	MJP 2025 OUD	MJP 2025 NIEUW	MJP 2025 Verschil OUD-NIEUW
Exploitatie																
Ontvangsten	0,00	0,00	21.127,30	21.127,30	0,00	0,00	0,00	0,00	0,00	0,00	0,00	0,00	0,00	0,00	0,00	0,00
Uitgaven	220.603,83	65.000,00	65.000,00	0,00	0,00	0,00	0,00	0,00	0,00	0,00	0,00	0,00	0,00	0,00	0,00	0,00
Totaal Exploitatie	220.603,83	65.000,00	43.872,70	21.127,30	0,00	0,00	0,00	0,00	0,00	0,00	0,00	0,00	0,00	0,00	0,00	0,00

Trekker CBS: Jo Fonck

ACTIEPLANNEN

AP1083 Uitbouw cameranetwerk

Exploitatie	MJP 2021 OUD	MJP 2021 NIEUW	MJP 2021 Verschil OUD-NIEUW	MJP 2022 OUD	MJP 2022 NIEUW	MJP 2022 Verschil OUD-NIEUW	MJP 2023 OUD	MJP 2023 NIEUW	MJP 2023 Verschil OUD-NIEUW	MJP 2024 OUD	MJP 2024 NIEUW	MJP 2024 Verschil OUD-NIEUW	MJP 2025 OUD	MJP 2025 NIEUW	MJP 2025 Verschil OUD-NIEUW
Exploitatie															
Uitgaven	10.000	10.000	0	10.000	10.000	0	10.000	10.000	0	10.000	10.000	0	10.000	10.000	0
Totaal Exploitatie	-10.000	-10.000	0	-10.000	-10.000	0	-10.000	-10.000	0	-10.000	-10.000	0	-10.000	-10.000	0
Investering															
Uitgaven	75.000	99.869	24.869	50.000	50.000	0	50.000	50.000	0	0	0	0	0	0	0
Totaal Investering	-75.000	-99.869	-24.869	-50.000	-50.000	0	-50.000	-50.000	0	0	0	0	0	0	0

ACTIES

A10830 Visie en kader bepalen met alle betrokken veiligheidspartners

Omschrijving (toelichting)

De verdere uitbouw van het cameranetwerk is een volgende stap in de aanpak van overlast. Om camera's doelgericht en efficiënt in te zetten, willen we een werkgroep camera's oprichten met



alle betrokken veiligheidspartners. Deze werkgroep bepaalt de visie en het kader van het cameranetwerk en maakt duidelijke afspraken inzake werkverdeling tussen de verschillende partners. De verdere uitbouw van het cameranetwerk is een volgende stap in de aanpak van overlast. Om camera's doelgericht en efficiënt in te zetten, willen we een werkgroep camera's oprichten met alle betrokken veiligheidspartners. Deze werkgroep bepaalt de visie en het kader van het cameranetwerk en maakt duidelijke afspraken inzake werkverdeling tussen de verschillende partners.

(Budget) MJP overzicht Aanpassing

0,00	0,00	0,00	0,00	0,00	0,00	0,00	0,00	0,00	0,00	0,00	0,00	0,00	0,00	0,00	0,00	0,00
------	------	------	------	------	------	------	------	------	------	------	------	------	------	------	------	------

Trekker CBS: Jo Fonck

A10831 Meer en gericht inzetten van vaste en mobiele camera's o.m. om zwerfvuil en sluikestort aan te pakken

Omschrijving (toelichting)

We voorzien in de aankoop en plaatsing van meerdere vaste en mobiele camera's om ze in te zetten op plaatsen en tijden die gevoelig zijn aan overlast. We streven een samenwerkingsverband na op vlak van mobiele camera's binnen de politiezone met Haaltert en op termijn ook met andere mogelijke partners, zoals Ilva in kader van sluikestort en zwerfvuil.

(Budget) MJP overzicht Aanpassing

	Resultaat 2020	MJP 2021 OUD	MJP 2021 NIEUW	MJP 2021 Verschil OUD-NIEUW	MJP 2022 OUD	MJP 2022 NIEUW	MJP 2022 Verschil OUD-NIEUW	MJP 2023 OUD	MJP 2023 NIEUW	MJP 2023 Verschil OUD-NIEUW	MJP 2024 OUD	MJP 2024 NIEUW	MJP 2024 Verschil OUD-NIEUW	MJP 2025 OUD	MJP 2025 NIEUW	MJP 2025 Verschil OUD-NIEUW
Exploitatie																
Uitgaven	7.250,32	10.000,00	10.000,00	0,00	10.000,00	10.000,00	0,00	10.000,00	10.000,00	0,00	10.000,00	10.000,00	0,00	10.000,00	10.000,00	0,00
Totaal Exploitatie	7.250,32	10.000,00	10.000,00	0,00	10.000,00	10.000,00	0,00	10.000,00	10.000,00	0,00	10.000,00	10.000,00	0,00	10.000,00	10.000,00	0,00
Investing																
Uitgaven	50.131,07	75.000,00	99.868,93	24.868,93	50.000,00	50.000,00	0,00	50.000,00	50.000,00	0,00	0,00	0,00	0,00	0,00	0,00	0,00
Totaal Investing	50.131,07	75.000,00	99.868,93	24.868,93	50.000,00	50.000,00	0,00	50.000,00	50.000,00	0,00	0,00	0,00	0,00	0,00	0,00	0,00

Trekker CBS: Jo Fonck

A10832 Camerabeveiliging voor de gemeentelijke infrastructuur

Omschrijving (toelichting)

Om de gemeentelijke infrastructuur te beveiligen, bekijken we de mogelijkheid en noodzaak tot plaatsing van camera's aan de buiten- en binnenkant van onze plaatsen en gebouwen.

(Budget) MJP overzicht Aanpassing

0,00	0,00	0,00	0,00	0,00	0,00	0,00	0,00	0,00	0,00	0,00	0,00	0,00	0,00	0,00	0,00	0,00
------	------	------	------	------	------	------	------	------	------	------	------	------	------	------	------	------

Trekker CBS: Jo Fonck



AP1084 De organisatie scherp houden voor noodplanning

Exploitatie	MJP 2021 OUD	MJP 2021 NIEUW	MJP 2021 Verschil OUD-NIEUW	MJP 2022 OUD	MJP 2022 NIEUW	MJP 2022 Verschil OUD-NIEUW	MJP 2023 OUD	MJP 2023 NIEUW	MJP 2023 Verschil OUD-NIEUW	MJP 2024 OUD	MJP 2024 NIEUW	MJP 2024 Verschil OUD-NIEUW	MJP 2025 OUD	MJP 2025 NIEUW	MJP 2025 Verschil OUD-NIEUW
Exploitatie															
Uitgaven	6.060	6.060	0	6.121	6.121	0	6.182	6.182	0	6.244	6.244	0	6.306	6.306	0
Totaal Exploitatie	-6.060	-6.060	0	-6.121	-6.121	0	-6.182	-6.182	0	-6.244	-6.244	0	-6.306	-6.306	0

ACTIES

A10840 Jaarlijkse upgrade algemeen nood- en interventieplan en noodplanningsoefeningen onder begeleiding van de provincie

Omschrijving (toelichting)

Het algemeen nood- en interventieplan (ANIP) is onderhevig aan de snelle veranderingen in de maatschappij en aan de doorgevoerde wijzigingen in de structuren van de brandweer en civiele bescherming. Bovendien werd het KB Noodplanning in 2019 grondig geactualiseerd. Gezien het belang van het ANIP in reële noodsituaties is het noodzakelijk om dit document actueel te houden. We zullen dit doen door het ANIP jaarlijks te verfijnen en te evalueren. De actualisatie van het ANIP wordt formeel vastgesteld door de veiligheidscel.

Momenteel beschikken we in Denderleeuw over één bijzonder nood- en interventieplan (BNIP) voor de rommelmarkt in Welle. Daarnaast kunnen we net als andere steden en gemeenten terugvallen op BNIP's van de provincie in kader van o.a. elektriciteitsschaarste of –panne en terrorisme. Ook het BNIP willen we actueel houden door het te evalueren en bij te sturen waar nodig. Verder willen we bekijken of het nodig is om andere BNIP's op te stellen.

Om alert te blijven voor risicovolle situaties is het belangrijk om deze risico's continu te evalueren en om permanent te trainen op mogelijke noodgevallen. We voorzien om jaarlijks minstens drie verschillende noodplanningsoefeningen te doen, met wisselende graad van impact en intensiteit. We kunnen rekenen op ondersteuning van de dienst noodplanning van de gouverneur bij de oefeningen en in de opmaak van de noodplannen.

(Budget) MJP overzicht Aanpassing

	Resultaat 2020	MJP 2021 OUD	MJP 2021 NIEUW	MJP 2021 Verschil OUD-NIEUW	MJP 2022 OUD	MJP 2022 NIEUW	MJP 2022 Verschil OUD-NIEUW	MJP 2023 OUD	MJP 2023 NIEUW	MJP 2023 Verschil OUD-NIEUW	MJP 2024 OUD	MJP 2024 NIEUW	MJP 2024 Verschil OUD-NIEUW	MJP 2025 OUD	MJP 2025 NIEUW	MJP 2025 Verschil OUD-NIEUW
Exploitatie																
Uitgaven	4.119,80	6.060,00	6.060,00	0,00	6.120,60	6.120,60	0,00	6.181,81	6.181,81	0,00	6.243,62	6.243,62	0,00	6.306,06	6.306,06	0,00
Totaal Exploitatie	4.119,80	6.060,00	6.060,00	0,00	6.120,60	6.120,60	0,00	6.181,81	6.181,81	0,00	6.243,62	6.243,62	0,00	6.306,06	6.306,06	0,00

Trekker CBS: Jo Fonck



A10841 Gemeentelijk crisiscommunicatieplan opstellen en formeel laten vaststellen door veiligheidscel

Omschrijving (toelichting)

Communicatie is een aparte discipline (D5) binnen de noodplanning en een belangrijke factor in de preventie, behandeling en nazorg van noodsituaties (in de ruime zin). Net als voor de andere disciplines kan ook voor discipline 5 een apart monodisciplinair noodplan opgesteld worden, in het verlengde van en in overeenstemming met het algemene nood- en interventieplan. In dit interventieplan informatie (IPI) of crisiscommunicatieplan komen de algemene principes van de crisiscommunicatie aan bod, de werkwijze en actiekaarten en de concrete afspraken.

Discipline 5 wil in de komende bestuursperiode een zogenaamd Interventieplan Informatie (IPI) opmaken en laten valideren in de gemeentelijke veiligheidscel. Ook wordt aandacht besteed aan oefeningen op basis van dit crisiscommunicatieplan. Onder meer voor de promotie en het gebruik van het alarmeringsplatform BE-Alert zal twee keer per jaar een test gehouden worden.

(Budget) MJP overzicht Aanpassing

0,00	0,00	0,00	0,00	0,00	0,00	0,00	0,00	0,00	0,00	0,00	0,00	0,00	0,00	0,00	0,00	0,00
------	------	------	------	------	------	------	------	------	------	------	------	------	------	------	------	------

Trekker CBS: Jo Fonck

A10842 Bestaande veiligheidstools beter bekend maken bij onze inwoners

Omschrijving (toelichting)

In noodsituaties van gelijk welke omvang is het van belang dat burgers terecht kunnen bij de noodcentrale en er goed geïnformeerd worden. De federale overheid werkte de toepassingen BE-Alert en de app 112 uit. BE-Alert is een alarmeringssysteem waarmee de overheid burgers verwittigt in een noodsituatie. De app 112 is een alternatief om de hulpdiensten te contacteren. De hulpverleningszone lanceerde ook de Wespentelefoon om burgers te helpen bij de ontdekking van een wespennest. We willen deze toepassingen, de algemene noodnummers 100, 101 en 112 en de speciale Wespentelefoon breder bekend maken bij onze inwoners door er promotie rond te maken via onze informatiekanaalen en evenementen die door de gemeente worden georganiseerd. In het geval van BE-alert worden er regelmatig testberichten gestuurd.

(Budget) MJP overzicht Aanpassing

0,00	0,00	0,00	0,00	0,00	0,00	0,00	0,00	0,00	0,00	0,00	0,00	0,00	0,00	0,00	0,00	0,00
------	------	------	------	------	------	------	------	------	------	------	------	------	------	------	------	------

Trekker CBS: Jo Fonck

Financiële tabel BD108 - Samen sterk op vlak van veiligheid en handhaving

Exploitatie	MJP 2021 OUD	MJP 2021 NIEUW	MJP 2021 Verschil OUD-NIEUW	MJP 2022 OUD	MJP 2022 NIEUW	MJP 2022 Verschil OUD-NIEUW	MJP 2023 OUD	MJP 2023 NIEUW	MJP 2023 Verschil OUD-NIEUW	MJP 2024 OUD	MJP 2024 NIEUW	MJP 2024 Verschil OUD-NIEUW	MJP 2025 OUD	MJP 2025 NIEUW	MJP 2025 Verschil OUD-NIEUW
Exploitatie															
Ontvangsten	18.000	44.127	26.127	18.000	23.000	5.000	18.000	23.000	5.000	18.000	23.000	5.000	18.000	23.000	5.000
Uitgaven	97.070	97.070	0	32.141	32.141	0	32.212	32.212	0	32.284	32.284	0	32.357	32.357	0
Totaal Exploitatie	-79.070	-52.943	26.127	-14.141	-9.141	5.000	-14.212	-9.212	5.000	-14.284	-9.284	5.000	-14.357	-9.357	5.000
Investering															
Uitgaven	75.000	99.869	24.869	50.000	50.000	0	50.000	50.000	0	0	0	0	0	0	0
Totaal Investering	75.000	-99.869	-24.869	50.000	-50.000	0	-50.000	-50.000	0	0	0	0	0	0	0



BD109 – WERKEN AAN SAMENLEVEN IN DIVERSITEIT

Omschrijving BD109 - Werken aan samenleven in diversiteit

Denderleeuw is een diverse gemeente. Superdiversiteit zit in de lift: dat wil zeggen dat binnen de diverse groepen van mensen ook nog eens heel veel diversiteit zit op het vlak van cultuur, religie, sociaal-economische positie, moedertaal, etc. Deze realiteit plaatst het beleid voor heel wat uitdagingen waarop we willen inspelen. We zien samenleven in diversiteit als een verantwoordelijkheid van iedereen. Dat betekent dat we allemaal inspanningen moeten leveren om van dit samenleven een succes te maken. Als lokaal bestuur leveren we bijvoorbeeld inspanningen om een goed lesaanbod Nederlandse taal te voorzien en dit bekend te maken, van anderstaligen verwachten we dat ze inspanningen leveren om Nederlands te leren voor een goede integratie in onze leefgemeenschap.

We streven er ook naar om aandacht voor diversiteit in te bedden in onze organisatie en alle medewerkers hierin te versterken. We werken zoveel als mogelijk inclusief, erkennen en respecteren verschillen en gaan tegelijk op zoek naar wat ons bindt. We blijven ook acties ontplooiën die zich richten naar specifieke kwetsbare doelgroepen zoals jeugdopbouwwerk voor kwetsbare jongeren, specifieke acties rond kinderarmoede, ...

ACTIEPLANNEN

AP1090 Inzetten op expertise, verbinding en participatie

Exploitatie	MJP 2021 OUD	MJP 2021 NIEUW	MJP 2021 Verschil OUD-NIEUW	MJP 2022 OUD	MJP 2022 NIEUW	MJP 2022 Verschil OUD-NIEUW	MJP 2023 OUD	MJP 2023 NIEUW	MJP 2023 Verschil OUD-NIEUW	MJP 2024 OUD	MJP 2024 NIEUW	MJP 2024 Verschil OUD-NIEUW	MJP 2025 OUD	MJP 2025 NIEUW	MJP 2025 Verschil OUD-NIEUW
Exploitatie															
Uitgaven	1.000	1.000	0	1.000	1.000	0	1.000	1.000	0	1.000	1.000	0	1.000	1.000	0
Totaal Exploitatie	-1.000	-1.000	0	-1.000	-1.000	0	-1.000	-1.000	0	-1.000	-1.000	0	-1.000	-1.000	0

ACTIES

A10900 Via vorming en/of trajectbegeleiding de expertise rond het thema diversiteit versterken bij de interne diensten en/of verenigingen

Omschrijving (toelichting)



Ook bij onze medewerkers roept de stijgende diversiteit vragen op. Om hen te versterken gaan we intern een vormingsaanbod en/of trajectbegeleiding uitwerken. Dat kan algemeen, maar evengoed op maat van een specifieke dienst die nood heeft aan een apart en/of intensiever traject. Met dit aanbod willen we onze medewerkers meer inzicht geven in de veranderingen die migratie met zich meebrengt en in de uitdagingen die een (super)diverse samenleving met zich meebrengt. Bedoeling is dat er binnen onze organisatie meer aandacht zal zijn voor etnisch-culturele diversiteit op alle domeinen.

Diversiteit gaat uiteraard niet alleen over etnisch-culturele diversiteit, maar is een ruimer begrip. We focussen op alle mechanismen van uitsluiting en willen de medewerkers hierrond sensibiliseren en inhoudelijk versterken. We denken hier aan bewustwording rond drempels voor mensen in armoede, mensen die laaggeletterd, anderstalig of kortgeschoold zijn, ...

We merken ook dat er hier en daar bij verenigingen dezelfde vragen naar boven komen. Een scoutsgroep die intercultureler wil werken, een vereniging die graag wil samenwerken met een andere vereniging om een breder publiek te bereiken, ... We willen ingaan op deze vragen en via het verenigingsplatform van Denderleeuw rond dit thema ook workshops en vormingen aanbieden en verenigingen in contact brengen met elkaar

(Budget) MJP overzicht Aanpassing

	Resultaat 2020	MJP 2021 OUD	MJP 2021 NIEUW	MJP 2021 Verschil OUD-NIEUW	MJP 2022 OUD	MJP 2022 NIEUW	MJP 2022 Verschil OUD-NIEUW	MJP 2023 OUD	MJP 2023 NIEUW	MJP 2023 Verschil OUD-NIEUW	MJP 2024 OUD	MJP 2024 NIEUW	MJP 2024 Verschil OUD-NIEUW	MJP 2025 OUD	MJP 2025 NIEUW	MJP 2025 Verschil OUD-NIEUW
Exploitatie																
Uitgaven	0,00	1.000,00	1.000,00	0,00	1.000,00	1.000,00	0,00	1.000,00	1.000,00	0,00	1.000,00	1.000,00	0,00	1.000,00	1.000,00	0,00
Totaal Exploitatie	0,00	1.000,00	1.000,00	0,00	1.000,00	1.000,00	0,00	1.000,00	1.000,00	0,00	1.000,00	1.000,00	0,00	1.000,00	1.000,00	0,00

Trekker CBS: Andy Depetter

A10901 Inzetten op partnerschappen en samenwerking met lokale verenigingen die zich inzetten voor de thema's 'Samenleven in diversiteit', 'Integratie' en/of 'Samenlevingsopbouw'.

Omschrijving (toelichting)

Denderleeuw kent een rijk verenigingsleven. De laatste jaren kwamen er verschillende nieuwe verenigingen bij waaronder zelforganisaties voor etnisch-culturele minderheden. We willen deze organisaties leren kennen en samen met hen zoeken naar manieren om elkaar te versterken. Wij kunnen hen ondersteunen en wegwijs maken in onze gemeente en zij kunnen voor ons van betekenis zijn op het vlak van communicatie, het bereiken van (nieuwe) inwoners en samenwerken aan een inclusieve gemeente.

Ook met een participatief traject in de vorm van een activiteit of evenement waar ontmoeting en diversiteit centraal staan, willen we actief inzetten op diversiteit in onze gemeente. Hierbij wordt bijzondere aandacht besteed aan drempelverlagend werken en het bereiken van doelgroepen die in het reguliere aanbod minder bereikt worden, meer specifiek mensen in armoede en niet-georganiseerde jongeren (jongeren die geen deel uitmaken van een vereniging). Het vorige traject resulteerde in de zomerevenementen Fissa Festival en Parasol. Deze evenementen worden georganiseerd in samenspraak met geïnteresseerde Denderleeuwse verenigingen en



geëngageerde inwoners. We zetten samen met hen de spotlight op verschillende culturen in de gemeente met als resultaat een zomerevenement met focus op ontmoeting stimuleren en het samenbrengen van autochtone en allochtone inwoners.

(Budget) MJP overzicht Aanpassing

	0,00	0,00	0,00	0,00	0,00	0,00	0,00	0,00	0,00	0,00	0,00	0,00	0,00	0,00	0,00	0,00
--	------	------	------	------	------	------	------	------	------	------	------	------	------	------	------	------

Trekker CBS: Andy Depetter

ACTIEPLANNEN

AP1091 Nieuwe inwoners op weg helpen bij hun integratieproces

Exploitatie	MJP 2021 OUD	MJP 2021 NIEUW	MJP 2021 Verschil OUD-NIEUW	MJP 2022 OUD	MJP 2022 NIEUW	MJP 2022 Verschil OUD-NIEUW	MJP 2023 OUD	MJP 2023 NIEUW	MJP 2023 Verschil OUD-NIEUW	MJP 2024 OUD	MJP 2024 NIEUW	MJP 2024 Verschil OUD-NIEUW	MJP 2025 OUD	MJP 2025 NIEUW	MJP 2025 Verschil OUD-NIEUW
Exploitatie															
Uitgaven	68.660	36.000	-32.660	69.327	69.327	0	70.000	70.000	0	70.680	70.680	0	71.367	71.367	0
Totaal Exploitatie	-68.660	-36.000	32.660	-69.327	-69.327	0	-70.000	-70.000	0	-70.680	-70.680	0	-71.367	-71.367	0

ACTIES

A10910 Onthaalmomenten voor alle nieuwe inwoners organiseren

Omschrijving (toelichting)

We vinden het belangrijk om al onze nieuwe inwoners een degelijke ontvangst te geven in onze gemeente. Daartoe zullen we tweemaal per jaar een bustoer organiseren ‘Op verkenning in je gemeente’. Inwoners die zich nieuw komen aanmelden in onze gemeente worden hiervoor actief uitgenodigd. Met dit concept willen we tegemoetkomen aan een aantal zaken: nieuwe inwoners leren elkaar kennen, maken kennis met een aantal diensten op ons grondgebied en maken kennis met de beleidsmakers. Tijdens de rondrit brengen we nieuwe inwoners voornamelijk naar ons aanbod rond vrije tijd en sociale dienstverlening. We sluiten af met een samenkomst in ons ontmoetingshuis De Palaver, waar de nieuwe inwoners ook kunnen kennismaken met de leden van het college.

(Budget) MJP overzicht Aanpassing

	Resultaat 2020	MJP 2021 OUD	MJP 2021 NIEUW	MJP 2021 Verschil OUD-NIEUW	MJP 2022 OUD	MJP 2022 NIEUW	MJP 2022 Verschil OUD-NIEUW	MJP 2023 OUD	MJP 2023 NIEUW	MJP 2023 Verschil OUD-NIEUW	MJP 2024 OUD	MJP 2024 NIEUW	MJP 2024 Verschil OUD-NIEUW	MJP 2025 OUD	MJP 2025 NIEUW	MJP 2025 Verschil OUD-NIEUW
Exploitatie																
Uitgaven	0,00	2.000,00	2.000,00	0,00	2.000,00	2.000,00	0,00	2.000,00	2.000,00	0,00	2.000,00	2.000,00	0,00	2.000,00	2.000,00	0,00
Totaal Exploitatie	0,00	2.000,00	2.000,00	0,00	2.000,00	2.000,00	0,00	2.000,00	2.000,00	0,00	2.000,00	2.000,00	0,00	2.000,00	2.000,00	0,00

Trekker CBS: Andy Depetter



A10911 Het onthaalbeleid voor nieuwe inwoners van buitenlandse herkomst verder professionaliseren met focus op Nederlands en toeleiding naar de diensten

Omschrijving (toelichting)

Via een overeenkomst met een externe organisatie zetten we als lokaal bestuur in op de uitbouw van een onthaalbeleid voor inwoners van buitenlandse herkomst. Dit wordt gerealiseerd door een voltijdse ‘toeleider’ actief in onze gemeente. De doelgroep van dit onthaalbeleid zijn alle nieuwe inwoners van buitenlandse herkomst. Zij worden allemaal actief uitgenodigd voor een onthaalgesprek met de toeleider. Tijdens dat gesprek krijgen zij alle info die nodig is om hen op weg te helpen bij hun integratie in onze gemeente. De toeleider wijst de weg naar de Nederlandse taallessen (momenteel in de vorm van een zitdag van het Agentschap voor Integratie en Inburgering) en benadrukt het belang ervan bij mensen die het Nederlands nog niet machtig zijn. De toeleider zorgt ook voor een correcte doorverwijzing naar de bevoegde diensten voor specifieke vragen en benoemt de verantwoordelijkheden die elke inwoner moet opnemen (bijvoorbeeld het correct en tijdig het afval buitenzetten) om zo zijn steentje bij te dragen aan een fijne buurt om in te wonen. Zo werken we aan respectvolle relaties tussen burens. Een helder rechten- en plichtenverhaal dus waarbij eventueel een stappenplan kan afgesproken worden met onze nieuwe inwoners. Een inspanning in 2 richtingen: van lokale overheid naar nieuwe inwoner om snel wegwijs te worden in de gemeente en van nieuwe inwoner naar de lokale overheid door positieve relaties op te bouwen.

Mensen die het Nederlands na enkele jaren hier in de gemeente nog niet machtig zijn, wijzen we ook de weg naar het Nederlands taalaanbod. Mensen die nood hebben aan extra ondersteuning wegens grote(re) integratienoden, krijgen meer ondersteuning. Naast het feit dat we op die manier nieuwe inwoners actief op weg helpen naar een goede integratie in onze gemeente, biedt dit project ons ook de kans om de instroom van nieuwe inwoners beter te monitoren en ook met hun signalen aan de slag te gaan in onze diensten.

(Budget) MJP overzicht Aanpassing

	Resultaat 2020	MJP 2021 OUD	MJP 2021 NIEUW	MJP 2021 Verschil OUD-NIEUW	MJP 2022 OUD	MJP 2022 NIEUW	MJP 2022 Verschil OUD-NIEUW	MJP 2023 OUD	MJP 2023 NIEUW	MJP 2023 Verschil OUD-NIEUW	MJP 2024 OUD	MJP 2024 NIEUW	MJP 2024 Verschil OUD-NIEUW	MJP 2025 OUD	MJP 2025 NIEUW	MJP 2025 Verschil OUD-NIEUW
Exploitatie																
Uitgaven	49.281,42	66.660,00	34.000,00	32.660,00	67.326,60	67.326,60	0,00	67.999,87	67.999,87	0,00	68.679,86	68.679,86	0,00	69.366,66	69.366,66	0,00
Totaal Exploitatie	49.281,42	66.660,00	34.000,00	32.660,00	67.326,60	67.326,60	0,00	67.999,87	67.999,87	0,00	68.679,86	68.679,86	0,00	69.366,66	69.366,66	0,00

Trekker CBS: Andy Depetter, Jo Fonck

ACTIEPLANNEN

AP1092 Bestrijden van racisme en discriminatie



Exploitatie	MJP 2021 OUD	MJP 2021 NIEUW	MJP 2021 Verschil OUD-NIEUW	MJP 2022 OUD	MJP 2022 NIEUW	MJP 2022 Verschil OUD-NIEUW	MJP 2023 OUD	MJP 2023 NIEUW	MJP 2023 Verschil OUD-NIEUW	MJP 2024 OUD	MJP 2024 NIEUW	MJP 2024 Verschil OUD-NIEUW	MJP 2025 OUD	MJP 2025 NIEUW	MJP 2025 Verschil OUD-NIEUW
Exploitatie															
Uitgaven	500	500	0	500	500	0	500	500	0	500	500	0	500	500	0
Totaal Exploitatie	-500	-500	0	-500	-500	0	-500	-500	0	-500	-500	0	-500	-500	0

ACTIES

A10920 Deelname aan sensibiliserende actiedagen tegen racisme en discriminatie

Omschrijving (toelichting)

Sensibiliseren rond uitsluiting blijft belangrijk, zowel naar eigen personeel toe als naar onze inwoners. We willen hiermee het signaal blijven geven dat uitsluiting voor ons niet kan en dat we streven naar een inclusieve samenleving en gemeente. We nemen deel aan actiedagen zoals de Internationale dag tegen Racisme en Discriminatie en de Internationale dag tegen Homofobie en Transfobie.

(Budget) MJP overzicht Aanpassing

	Resultaat 2020	MJP 2021 OUD	MJP 2021 NIEUW	MJP 2021 Verschil OUD-NIEUW	MJP 2022 OUD	MJP 2022 NIEUW	MJP 2022 Verschil OUD-NIEUW	MJP 2023 OUD	MJP 2023 NIEUW	MJP 2023 Verschil OUD-NIEUW	MJP 2024 OUD	MJP 2024 NIEUW	MJP 2024 Verschil OUD-NIEUW	MJP 2025 OUD	MJP 2025 NIEUW	MJP 2025 Verschil OUD-NIEUW
Exploitatie																
Uitgaven	0,00	500,00	500,00	0,00	500,00	500,00	0,00	500,00	500,00	0,00	500,00	500,00	0,00	500,00	500,00	0,00
Totaal Exploitatie	0,00	500,00	500,00	0,00	500,00	500,00	0,00	500,00	500,00	0,00	500,00	500,00	0,00	500,00	500,00	0,00

Trekker CBS: Sofie Renders

A10921 Samenwerken rond de thema's racisme en discriminatie met Aalst, Ninove en Geraardsbergen via deelname aan regionaal overleg

Omschrijving (toelichting)

Tussen Ninove, Aalst en Geraardsbergen is er een streekoverleg met als doelstelling een lerend netwerk te bieden voor medewerkers die actief werken rond de thema's discriminatie en gelijke kansen. Het lerend netwerk komt 3 keer per jaar samen en heeft voor zichzelf drie doelstellingen geformuleerd: een vormingsaanbod organiseren, uitwisselen van goede praktijken en kennis en samenwerking rond (sensibiliserende) actiedagen.

In het kader van de preventie van gewelddadige radicalisering, extremisme en polarisatie lanceerde Vlaams minister van Samenleven, Bart Somers, in het voorjaar van 2021 een projectoproep die ondersteuning voorziet voor gemeenten en steden om deze problematieken aan te pakken. Zo kunnen zij hun lokale regiefunctie versterken door het uitbouwen van hun netwerken en de mogelijkheid krijgen gericht in te spelen op bepaalde pijnpunten die zich lokaal voordoen. Hierbij kan het een meerwaarde zijn om de krachten te bundelen en een samenwerking aan te gaan met verschillende steden en gemeenten. Ons projectvoorstel 360° samen met Aalst, Liedekerke, Ninove en Geraardsbergen werd voorlopig geselecteerd door de Vlaamse overheid waarbij we zowel online als offline willen inzetten op preventie, persoons- en groepsgericht. Bedoeling is ook te komen tot een zichtbaar en bereikbaar lokaal aanspreekpunt en samenwerking en coördinatie binnen de Denderregio.



(Budget) MJP overzicht Aanpassing

	Resultaat 2020	MJP 2021 OUD	MJP 2021 NIEUW	MJP 2021 Verschil OUD- NIEUW	MJP 2022 OUD	MJP 2022 NIEUW	MJP 2022 Verschil OUD- NIEUW	MJP 2023 OUD	MJP 2023 NIEUW	MJP 2023 Verschil OUD- NIEUW	MJP 2024 OUD	MJP 2024 NIEUW	MJP 2024 Verschil OUD- NIEUW	MJP 2025 OUD	MJP 2025 NIEUW	MJP 2025 Verschil OUD- NIEUW
Exploitatie																
Uitgaven	0,00	0,00	0,00	0,00	0,00	0,00	0,00	0,00	0,00	0,00	0,00	0,00	0,00	0,00	0,00	0,00
Totaal Exploitatie	0,00	0,00	0,00	0,00	0,00	0,00	0,00	0,00	0,00	0,00	0,00	0,00	0,00	0,00	0,00	0,00

Trekker CBS: Andy Depetter, Sofie Renders

Financiële tabel

Exploitatie	MJP 2021 OUD	MJP 2021 NIEUW	MJP 2021 Verschil OUD- NIEUW	MJP 2022 OUD	MJP 2022 NIEUW	MJP 2022 Verschil OUD- NIEUW	MJP 2023 OUD	MJP 2023 NIEUW	MJP 2023 Verschil OUD- NIEUW	MJP 2024 OUD	MJP 2024 NIEUW	MJP 2024 Verschil OUD- NIEUW	MJP 2025 OUD	MJP 2025 NIEUW	MJP 2025 Verschil OUD- NIEUW
Exploitatie															
Uitgaven	70.160	37.500	-32.660	70.827	70.827	0	71.500	71.500	0	72.180	72.180	0	72.867	72.867	0
Totaal Exploitatie	-70.160	-37.500	32.660	-70.827	-70.827	0	-71.500	-71.500	0	-72.180	-72.180	0	-72.867	-72.867	0



BD110 – HANDEN UIT DE MOUWEN VOOR EEN PROPERE BUURT

Omschrijving BD110 - Handen uit de mouwen voor een propere buurt

Gemeente Denderleeuw vindt een propere en aangename leefomgeving belangrijk. We geven zelf het goede voorbeeld en investeren in propere buurten. Zo worden er dagelijks straatvegers ingezet voor de parkings, greppels, voetpaden aan openbare parken, fiets- en wandelpaden, begraafplaatsen en pleinen. De groendienst zorgt voor de aanleg en het pesticidenvrij onderhoud van openbaar groen. De gemeenschapswachten melden problemen zoals slukstorten, beschadigingen aan het wegdek, gevaarlijke situaties, ... die opgevolgd worden door de technische dienst. De gemeente organiseert jaarlijks zwerfvuilactiedagen en voorziet subsidies voor verenigingen die zich aanmelden als netheidsverantwoordelijken. Ook de scholen en verenigingen in Denderleeuw pikken vaak in op deze acties met eigen initiatieven. Ook particulieren kunnen bijdragen tot een propere aangename buurt door onder meer eigen bebloeming te voorzien aan hun woning en het voetpad voor eigen deur netjes te houden. We staan ook in voor landschaps- en natuurbeheer in de kouter, het Broekpark, ... en maken werk van de afbouw van ons leegstaand patrimonium.

ACTIEPLANNEN

AP1100 Verfraaiing van het openbaar domein



Exploitatie	MJP 2021 OUD	MJP 2021 NIEUW	MJP 2021 Verschil OUD-NIEUW	MJP 2022 OUD	MJP 2022 NIEUW	MJP 2022 Verschil OUD-NIEUW	MJP 2023 OUD	MJP 2023 NIEUW	MJP 2023 Verschil OUD-NIEUW	MJP 2024 OUD	MJP 2024 NIEUW	MJP 2024 Verschil OUD-NIEUW	MJP 2025 OUD	MJP 2025 NIEUW	MJP 2025 Verschil OUD-NIEUW
Exploitatie															
Uitgaven	231.500	226.500	-5.000	231.500	226.500	-5.000	231.500	226.500	-5.000	231.500	226.500	-5.000	231.500	226.500	-5.000
Totaal Exploitatie	-231.500	-226.500	5.000	-231.500	-226.500	5.000	-231.500	-226.500	5.000	-231.500	-226.500	5.000	-231.500	-226.500	5.000
Investing															
Ontvangsten	500.000	550.000	50.000	500.000	500.000	0	0	0	0	0	0	0	0	0	0
Uitgaven	90.000	400.000	310.000	0	0	0	0	0	0	0	0	0	0	0	0
Totaal Investing	410.000	150.000	-260.000	-500.000	500.000	0	0	0	0	0	0	0	0	0	0

ACTIES

A11000 Openbare bebloeming en stimuleren van particuliere initiatieven

Omschrijving (toelichting)

Jaarlijks voorzien we bloemenmanden in het centrum van Denderleeuw alsook in de dorpskernen van Iddergem en Welle om het openbaar domein op te fleuren. Dit zal uitgebreid worden naar de toegangswegen Hoogstraat, Regentiestraat en De Nayerstraat.

Om in onze sterk verstedelijkte kern toch bijkomend groen te realiseren zullen inwoners gestimuleerd worden om een geveltuintje aan te leggen.

(Budget) MJP overzicht Aanpassing

	Resultaat 2020	MJP 2021 OUD	MJP 2021 NIEUW	MJP 2021 Verschil OUD-NIEUW	MJP 2022 OUD	MJP 2022 NIEUW	MJP 2022 Verschil OUD-NIEUW	MJP 2023 OUD	MJP 2023 NIEUW	MJP 2023 Verschil OUD-NIEUW	MJP 2024 OUD	MJP 2024 NIEUW	MJP 2024 Verschil OUD-NIEUW	MJP 2025 OUD	MJP 2025 NIEUW	MJP 2025 Verschil OUD-NIEUW
Exploitatie																
Uitgaven	45.662,38	45.000,00	45.000,00	0,00	45.000,00	40.000,00	5.000,00	45.000,00	40.000,00	5.000,00	45.000,00	40.000,00	5.000,00	45.000,00	40.000,00	5.000,00
Totaal Exploitatie	45.662,38	45.000,00	45.000,00	0,00	45.000,00	40.000,00	5.000,00	45.000,00	40.000,00	5.000,00	45.000,00	40.000,00	5.000,00	45.000,00	40.000,00	5.000,00

Trekker CBS: Marnick Vaeyens

A11001 Pesticidevrije onkruidbestrijding en duurzaam groenonderhoud met hulp van seizoensarbeiders en externe partners

Omschrijving (toelichting)

Sinds 1 januari 2015 is het pesticidereductieplan in werking. Dit heeft ervoor gezorgd dat het groenonderhoud binnen de gemeente op een andere manier moet uitgevoerd worden wat zeer arbeidsintensief is. Stap voor stap worden de plantvakken omgevormd zodat de onderhoudslast vermindert. In het kader van duurzaamheid wordt éénjarige beplanting zoveel mogelijk vermeden en kiezen we voor 'prairiebeplanting'.

In de periode van april tot september wordt de groenploeg bijgestaan door seizoensarbeiders om



het groenonderhoud in goede banen te leiden en zo de drukste periode van het jaar op te vangen.

Er wordt een veegplan opgesteld voor het kuisen van de greppels. Door de aankoop van een veegmachine zal dit frequenter kunnen uitgevoerd worden. Dit in combinatie met de rondes van de stoommachine zullen ervoor zorgen dat de onkruidgroei in de greppels drastisch vermindert.

(Budget) MJP overzicht Aanpassing

	Resultaat 2020	MJP 2021 OUD	MJP 2021 NIEUW	MJP 2021 Verschil OUD-NIEUW	MJP 2022 OUD	MJP 2022 NIEUW	MJP 2022 Verschil OUD-NIEUW	MJP 2023 OUD	MJP 2023 NIEUW	MJP 2023 Verschil OUD-NIEUW	MJP 2024 OUD	MJP 2024 NIEUW	MJP 2024 Verschil OUD-NIEUW	MJP 2025 OUD	MJP 2025 NIEUW	MJP 2025 Verschil OUD-NIEUW
Exploitatie																
Uitgaven	124.610,96	170.000,00	180.000,00	10.000,00	170.000,00	185.000,00	15.000,00	170.000,00	185.000,00	15.000,00	170.000,00	185.000,00	15.000,00	170.000,00	185.000,00	15.000,00
Totaal Exploitatie	124.610,96	170.000,00	180.000,00	10.000,00	170.000,00	185.000,00	15.000,00	170.000,00	185.000,00	15.000,00	170.000,00	185.000,00	15.000,00	170.000,00	185.000,00	15.000,00

Trekker CBS: Marnick Vaeyens

A11002 Landschaps- en natuurbeheer in Broekpark en kouter

Omschrijving (toelichting)

De woonkernen van Denderleeuw worden omringd door verschillende landschappen met elk hun karakteristieken. Het Broekpark wordt verder ontwikkeld als landschapspark en groenpool. De mix van intensief en extensief beheer creëert heel wat mogelijkheden voor de lokale biodiversiteit. Jaarlijks worden bomen aangeplant in functie van een geboortebos.

De hoger gelegen landbouwkouter wordt intensief verbouwd. Om waardevolle landbouwgrond niet verder te laten afspoelen worden acties uit het erosiebestrijdingsplan uitgevoerd. Er wordt tegelijkertijd bekeken hoe het kouterlandschap klimaatbestendig kan worden gemaakt door bijvoorbeeld aanplant van perceelsranden. Recreatief zijn de betonnen landbouwwegen zeer interessant. Deze aantrekkelijkheid moet worden bewaard.

De woonkernen van Denderleeuw worden omringd door verschillende landschappen met elk hun karakteristieken. Het Broekpark wordt verder ontwikkeld als landschapspark en groenpool. De mix van intensief en extensief beheer creëert heel wat mogelijkheden voor de lokale biodiversiteit. Jaarlijks worden bomen aangeplant in functie van een geboortebos.

De hoger gelegen landbouwkouter wordt intensief verbouwd. Om waardevolle landbouwgrond niet verder te laten afspoelen worden acties uit het erosiebestrijdingsplan uitgevoerd. Er wordt tegelijkertijd bekeken hoe het kouterlandschap klimaatbestendig kan worden gemaakt door bijvoorbeeld aanplant van perceelsranden. Recreatief zijn de betonnen landbouwwegen zeer interessant. Deze aantrekkelijkheid moet worden bewaard.

(Budget) MJP overzicht Aanpassing

	Resultaat 2020	MJP 2021 OUD	MJP 2021 NIEUW	MJP 2021 Verschil OUD-NIEUW	MJP 2022 OUD	MJP 2022 NIEUW	MJP 2022 Verschil OUD-NIEUW	MJP 2023 OUD	MJP 2023 NIEUW	MJP 2023 Verschil OUD-NIEUW	MJP 2024 OUD	MJP 2024 NIEUW	MJP 2024 Verschil OUD-NIEUW	MJP 2025 OUD	MJP 2025 NIEUW	MJP 2025 Verschil OUD-NIEUW
Exploitatie																



Uitgaven	9.203,26	16.500,00	1.500,00	15.000,00	16.500,00	1.500,00	15.000,00	16.500,00	1.500,00	15.000,00	16.500,00	1.500,00	15.000,00	16.500,00	1.500,00	15.000,00
Totaal Exploitatie	9.203,26	16.500,00	1.500,00	15.000,00	16.500,00	1.500,00	15.000,00	16.500,00	1.500,00	15.000,00	16.500,00	1.500,00	15.000,00	16.500,00	1.500,00	15.000,00

Trekker CBS: Marnick Vaeyens

A11003 Afbouw van leegstaand patrimonium in eigendom van gemeente en OCMW

Omschrijving (toelichting)

Als lokaal bestuur hebben we 65 gebouwen in eigendom waarvan 23 aangekocht om af te breken. Een deel van deze gebouwen staat immers over de rooilijn en hypothekeert zo een goede inrichting van het openbaar domein. De komende twee jaar zetten we een afbraakplan op om deze gebouwen af te breken. Hierdoor kunnen de vrijgekomen gronden vóór de rooilijn opgenomen worden in het openbaar domein en de gedeelten achter de rooilijn een nieuwe bestemming krijgen. Door dit plan op korte termijn uit te voeren, verminderen we de onderhoudskosten en zorgen we voor een verfraaiing van onze gemeente.

Sommige gebouwen zullen verkocht worden. Door de verhuis van Jeugd Welle naar de nieuwe lokalen in het Broekpark komen bijvoorbeeld de lokalen in de Hertstraat vrij. Ook de brandweerkazerne in de Nieuwstraat komt leeg te staan na de verhuis naar de nieuwe site Veldstraat. De gemeente kan deze gebouwen niet voor andere doeleinden gebruiken en zal ze daarom verkopen. Hierdoor wordt het gemeentelijk patrimonium gereduceerd tot de gebouwen die we echt nodig hebben en kunnen we werken aan een duurzaam gebouwbeheer.

(Budget) MJP overzicht Aanpassing

	Resultaat 2020	MJP 2021 OUD	MJP 2021 NIEUW	MJP 2021 Verschil OUD-NIEUW	MJP 2022 OUD	MJP 2022 NIEUW	MJP 2022 Verschil OUD-NIEUW	MJP 2023 OUD	MJP 2023 NIEUW	MJP 2023 Verschil OUD-NIEUW	MJP 2024 OUD	MJP 2024 NIEUW	MJP 2024 Verschil OUD-NIEUW	MJP 2025 OUD	MJP 2025 NIEUW	MJP 2025 Verschil OUD-NIEUW
Investerings																
Ontvangsten	0,00	500.000,00	550.000,00	50.000,00	500.000,00	500.000,00	0,00	0,00	0,00	0,00	0,00	0,00	0,00	0,00	0,00	0,00
Uitgaven	73.647,47	90.000,00	400.000,00	310.000,00	0,00	0,00	0,00	0,00	0,00	0,00	0,00	0,00	0,00	0,00	0,00	0,00
Totaal Investerings	73.647,47	410.000,00	150.000,00	260.000,00	500.000,00	500.000,00	0,00	0,00	0,00	0,00	0,00	0,00	0,00	0,00	0,00	0,00

Trekker CBS: Jan De Nul

ACTIEPLANNEN

AP1101 Inwoners betrekken bij de netheid van onze gemeente



Exploitatie	MJP 2021 OUD	MJP 2021 NIEUW	MJP 2021 Verschil OUD-NIEUW	MJP 2022 OUD	MJP 2022 NIEUW	MJP 2022 Verschil OUD-NIEUW	MJP 2023 OUD	MJP 2023 NIEUW	MJP 2023 Verschil OUD-NIEUW	MJP 2024 OUD	MJP 2024 NIEUW	MJP 2024 Verschil OUD-NIEUW	MJP 2025 OUD	MJP 2025 NIEUW	MJP 2025 Verschil OUD-NIEUW
Exploitatie															
Uitgaven	8.000	12.000	4.000	8.000	8.000	0	8.000	8.000	0	8.000	8.000	0	8.000	8.000	0
Totaal Exploitatie	-8.000	-12.000	-4.000	-8.000	-8.000	0	-8.000	-8.000	0	-8.000	-8.000	0	-8.000	-8.000	0

ACTIES

A11010 Sensibiliseringsacties organiseren rond zwerfvuil en ondersteuning voor netheidsverantwoordelijken

Omschrijving (toelichting)

Vele handen maken licht werk. Verenigingen kunnen zich engageren als netheidsverantwoordelijke om verschillende malen per jaar een zwerfvuilronde te doen. Deze acties zijn zeer zichtbaar, werken sensibiliserend naar anderen toe en leveren een extra centje op voor de vereniging. Scholen worden gestimuleerd om in het Mooimakers-project te stappen. Zij krijgen op het einde van het schooljaar een mooie beloning als ze zich gedurende het schooljaar inzetten voor een zwerfvuilvrije schoolomgeving.

(Budget) MJP overzicht Aanpassing

	Resultaat 2020	MJP 2021 OUD	MJP 2021 NIEUW	MJP 2021 Verschil OUD-NIEUW	MJP 2022 OUD	MJP 2022 NIEUW	MJP 2022 Verschil OUD-NIEUW	MJP 2023 OUD	MJP 2023 NIEUW	MJP 2023 Verschil OUD-NIEUW	MJP 2024 OUD	MJP 2024 NIEUW	MJP 2024 Verschil OUD-NIEUW	MJP 2025 OUD	MJP 2025 NIEUW	MJP 2025 Verschil OUD-NIEUW
Exploitatie																
Uitgaven	5.739,15	8.000,00	12.000,00	4.000,00	8.000,00	8.000,00	0,00	8.000,00	8.000,00	0,00	8.000,00	8.000,00	0,00	8.000,00	8.000,00	0,00
Totaal Exploitatie	-5.739,15	8.000,00	12.000,00	4.000,00	8.000,00	8.000,00	0,00	8.000,00	8.000,00	0,00	8.000,00	8.000,00	0,00	8.000,00	8.000,00	0,00

Trekker CBS: Andy Depetter

A11011 Systematische opvolging verwaarloosde voetpaden

Omschrijving (toelichting)

Duurzaam en kwaliteitsvol wonen gaat niet enkel over de woongegenheid op zich, maar heeft ook alles te maken met de woonomgeving. Daarom is het ook belangrijk dat de inwoners aangespoord worden om hun eigen perceel, voetpad of berm te onderhouden door het onkruid en wilde begroeiing, vervuilende producten of materialen te verwijderen.

(Budget) MJP overzicht Aanpassing

0,00	0,00	0,00	0,00	0,00	0,00	0,00	0,00	0,00	0,00	0,00	0,00	0,00	0,00	0,00	0,00	0,00
------	------	------	------	------	------	------	------	------	------	------	------	------	------	------	------	------

Trekker CBS: Jo Fonck



Financiële tabel BD110 - Handen uit de mouwen voor een propere buurt

Exploitatie	MJP 2021 OUD	MJP 2021 NIEUW	MJP 2021 Verschi I OUD- NIEUW	MJP 2022 OUD	MJP 2022 NIEUW	MJP 2022 Verschi I OUD- NIEUW	MJP 2023 OUD	MJP 2023 NIEUW	MJP 2023 Verschi I OUD- NIEUW	MJP 2024 OUD	MJP 2024 NIEUW	MJP 2024 Verschi I OUD- NIEUW	MJP 2025 OUD	MJP 2025 NIEUW	MJP 2025 Verschi I OUD- NIEUW
Exploitatie															
Uitgaven	239.500	238.500	-1.000	239.500	234.500	-5.000	239.500	234.500	-5.000	239.500	234.500	-5.000	239.500	234.500	-5.000
Totaal Exploitatie	- 239.500	- 238.500	1.000	- 239.500	- 234.500	5.000	- 239.500	- 234.500	5.000	- 239.500	- 234.500	5.000	- 239.500	- 234.500	5.000
Investing															
Ontvangste n	500.000	550.000	50.000	500.000	500.000	0	0	0	0	0	0	0	0	0	0
Uitgaven	90.000	400.000	310.000	0	0	0	0	0	0	0	0	0	0	0	0
Totaal Investing	410.000	150.000	- 260.000	500.000	500.000	0	0	0	0	0	0	0	0	0	0



BD200 – ONDERWIJSSPELER IN DE REGIO

Omschrijving BD200 - Onderwijsspeler in de regio

Volgens de Gemeentemonitor is 89% van onze inwoners het er mee eens dat er voldoende aanbod is op het vlak van kleuter- en lager onderwijs en is 84% tevreden over de onderwijsvoorzieningen in Denderleeuw. De voorbije jaren werd extra geïnvesteerd in bijkomende plaatsen in onze basisscholen met middelen van de Vlaamse overheid om de groeiende groep kinderen in de lagere school een plaatsje te kunnen bieden. Recent konden we ook extra middelen binnenhalen voor een uitbreiding van onze secundaire scholen. Dit is van belang gezien de capaciteitsdruk nu meer en meer opschuift. De gemeente zal haar regierol inzake het capaciteitsdossier blijven opnemen, verdere samenwerking tussen de scholen stimuleren en bijkomende middelen inzetten voor schoolopbouwwerk. Ook als inrichtende macht speelt de gemeente haar rol: een visie bepalen voor het gemeentelijk onderwijs in de komende jaren, subsidiedossiers indienen, ... zodat het gemeentelijk onderwijs kwaliteit kan blijven bieden.

ACTIEPLANNEN

AP2000 Streven naar een kwaliteitsvol gemeentelijk onderwijs als inrichtende macht

Exploitatie	MJP 2021 OUD	MJP 2021 NIEUW	MJP 2021 Verschil OUD-NIEUW	MJP 2022 OUD	MJP 2022 NIEUW	MJP 2022 Verschil OUD-NIEUW	MJP 2023 OUD	MJP 2023 NIEUW	MJP 2023 Verschil OUD-NIEUW	MJP 2024 OUD	MJP 2024 NIEUW	MJP 2024 Verschil OUD-NIEUW	MJP 2025 OUD	MJP 2025 NIEUW	MJP 2025 Verschil OUD-NIEUW
Exploitatie															
Ontvangsten	0	72.637	72.637	0	0	0	0	0	0	0	0	0	0	0	0
Totaal Exploitatie	0	72.637	72.637	0	0	0	0	0	0	0	0	0	0	0	0
Investing															
Uitgaven	25.000	137.637	112.637	30.000	30.000	0	0	0	0	0	0	0	0	0	0
Totaal Investing	-25.000	-137.637	-112.637	-30.000	-30.000	0	0	0	0	0	0	0	0	0	0

ACTIES

A20000 Studie opmaken inzake noodzakelijke toekomstige aanpassings- en uitbreidingsmogelijkheden aan de gemeenteschool

Omschrijving (toelichting)



Sommige blokken van de gemeenteschool in Iddergem en Welle zijn binnen enkele jaren aan renovatie toe. Omdat de doorlooptijd van subsidiedossiers bij Agion gemiddeld 10 jaar bedraagt, starten we in deze legislatuur met een studie waarin de toekomstige aanpassings- en uitbreidingsmogelijkheden van de beide vestigingen onderzocht worden. Op basis van deze studie kunnen de aanvragen voor subsidie bij Agion ingediend worden.

(Budget) MJP overzicht Aanpassing

	Resultaat 2020	MJP 2021 OUD	MJP 2021 NIEUW	MJP 2021 Verschil OUD-NIEUW	MJP 2022 OUD	MJP 2022 NIEUW	MJP 2022 Verschil OUD-NIEUW	MJP 2023 OUD	MJP 2023 NIEUW	MJP 2023 Verschil OUD-NIEUW	MJP 2024 OUD	MJP 2024 NIEUW	MJP 2024 Verschil OUD-NIEUW	MJP 2025 OUD	MJP 2025 NIEUW	MJP 2025 Verschil OUD-NIEUW
Investering																
Uitgaven	0,00	0,00	0,00	0,00	30.000,00	30.000,00	0,00	0,00	0,00	0,00	0,00	0,00	0,00	0,00	0,00	0,00
Totaal Investering	0,00	0,00	0,00	0,00	30.000,00	30.000,00	0,00	0,00	0,00	0,00	0,00	0,00	0,00	0,00	0,00	0,00

Trekker CBS: Jan De Nul

A20001 Infrastructuur gemeentelijk onderwijs opwaarderen

Omschrijving (toelichting)

Terwijl de studie wordt opgestart naar de toekomstige aanpassings- en uitbreidingsmogelijkheden voor onze gemeenteschool voeren we al enkele kleine ingrepen uit om het comfort voor leerlingen en medewerkers te verhogen. Recent nog werd het sanitair blok op de speelplaats van de gemeenteschool in Iddergem gerenoveerd. De volgende jaren zal in de vestiging in Welle zonnewering geplaatst worden bij enkele klassen die te kampen hebben met oververhitting. De refter wordt voorzien van een ventilatiesysteem en het sanitair wordt beperkt gerenoveerd.

(Budget) MJP overzicht Aanpassing

	Resultaat 2020	MJP 2021 OUD	MJP 2021 NIEUW	MJP 2021 Verschil OUD-NIEUW	MJP 2022 OUD	MJP 2022 NIEUW	MJP 2022 Verschil OUD-NIEUW	MJP 2023 OUD	MJP 2023 NIEUW	MJP 2023 Verschil OUD-NIEUW	MJP 2024 OUD	MJP 2024 NIEUW	MJP 2024 Verschil OUD-NIEUW	MJP 2025 OUD	MJP 2025 NIEUW	MJP 2025 Verschil OUD-NIEUW
Investering																
Uitgaven	493.406,70	25.000,00	65.000,00	40.000,00	0,00	0,00	0,00	0,00	0,00	0,00	0,00	0,00	0,00	0,00	0,00	0,00
Totaal Investering	493.406,70	25.000,00	65.000,00	40.000,00	0,00	0,00	0,00	0,00	0,00	0,00	0,00	0,00	0,00	0,00	0,00	0,00

Trekker CBS: Jan De Nul

A20002 De ICT-achterstand in het gemeentelijk onderwijs ombuigen naar een voorsprong (Digisprong)

Omschrijving (toelichting)

De ICT-achterstand in het gemeentelijk onderwijs ombuigen naar een voorsprong (Digisprong). Heel wat scholen kampen met gebrekkige ICT-infrastructureur. Vlaanderen grijpt de coronacrisis aan om in het kader van het relanceplan 'Vlaamse Veerkracht' middelen te investeren in een grote



digisprong voor alle scholen, leerlingen en leerkrachten. Concreet wil de Vlaamse Regering de huidige ICT-achterstand ombuigen naar een voorsprong. De extra ICT-middelen zijn bedoeld voor:

- de versterking van de ICT-infrastructuur binnen de schoolmuren: middelen voor een up-to-date computerpark en ICT-infrastructuur zoals internet/wifi/netwerk servers, stopcontacten, laadpunten, software ter ondersteuning, ...; voldoende connectiviteit, snelheid en beveiliging
- het aanschaffen van ICT-toestellen voor gedeeld gebruik in het kleuteronderwijs tot en met het vierde leerjaar
- het aanschaffen van een ICT-toestel voor elke leerling in het vijfde en zesde leerjaar

Ook onze gemeentelijke basisschool kan hiervoor rekenen op een toelage om deze ambitie waar te maken.

(Budget) MJP overzicht Aanpassing

	Resultaat 2020	MJP 2021 OUD	MJP 2021 NIEUW	MJP 2021 Verschil OUD-NIEUW	MJP 2022 OUD	MJP 2022 NIEUW	MJP 2022 Verschil OUD-NIEUW	MJP 2023 OUD	MJP 2023 NIEUW	MJP 2023 Verschil OUD-NIEUW	MJP 2024 OUD	MJP 2024 NIEUW	MJP 2024 Verschil OUD-NIEUW	MJP 2025 OUD	MJP 2025 NIEUW	MJP 2025 Verschil OUD-NIEUW
Exploitatie																
Ontvangsten	0,00	0,00	72.637,00	72.637,00	0,00	0,00	0,00	0,00	0,00	0,00	0,00	0,00	0,00	0,00	0,00	0,00
Totaal Exploitatie	0,00	0,00	72.637,00	72.637,00	0,00	0,00	0,00	0,00	0,00	0,00	0,00	0,00	0,00	0,00	0,00	0,00
Investing																
Uitgaven	0,00	0,00	72.637,00	72.637,00	0,00	0,00	0,00	0,00	0,00	0,00	0,00	0,00	0,00	0,00	0,00	0,00
Totaal Investing	0,00	0,00	72.637,00	72.637,00	0,00	0,00	0,00	0,00	0,00	0,00	0,00	0,00	0,00	0,00	0,00	0,00

Trekker CBS: Jan De Nul

ACTIEPLANNEN

AP2001 Als lokale overheid de regierol opnemen inzake de capaciteitsdruk in de scholen

Exploitatie	MJP 2021 OUD	MJP 2021 NIEUW	MJP 2021 Verschil OUD-NIEUW	MJP 2022 OUD	MJP 2022 NIEUW	MJP 2022 Verschil OUD-NIEUW	MJP 2023 OUD	MJP 2023 NIEUW	MJP 2023 Verschil OUD-NIEUW	MJP 2024 OUD	MJP 2024 NIEUW	MJP 2024 Verschil OUD-NIEUW	MJP 2025 OUD	MJP 2025 NIEUW	MJP 2025 Verschil OUD-NIEUW
Exploitatie															
Ontvangsten	5.000	5.000	0	5.000	5.000	0	5.000	5.000	0	5.000	5.000	0	5.000	5.000	0
Uitgaven	5.000	5.000	0	5.000	5.000	0	5.000	5.000	0	5.000	5.000	0	5.000	5.000	0
Totaal Exploitatie	0	0	0	0	0	0	0	0	0	0	0	0	0	0	0



ACTIES

A20010 Coördinatie van de Lokale Taskforce Capaciteit in het onderwijs met jaarlijkse opvolging van de leerlingcijfers van alle scholen en rapportering aan de Vlaamse overheid

Omschrijving (toelichting)

De dienst Onderwijs blijft de ontwikkelingen inzake de capaciteit en leerlingcijfers van alle scholen opvolgen, zowel voor het basis- als secundair onderwijs. Indien nodig zullen de lokale taskforces capaciteit net als vorige jaren opnieuw samengeroepen worden en wordt eventueel een dossier ingediend bij het departement Onderwijs en Vorming. De driejaarlijkse capaciteitsmonitoren van het departement (2021 en 2024) zullen hierbij belangrijke momenten zijn.

(Budget) MJP overzicht Aanpassing

0,00	0,00	0,00	0,00	0,00	0,00	0,00	0,00	0,00	0,00	0,00	0,00	0,00	0,00	0,00	0,00	0,00
------	------	------	------	------	------	------	------	------	------	------	------	------	------	------	------	------

Trekker CBS: Jan De Nul

A20011 Een centraal aanmeldingsregister in de basisscholen opzetten en begeleiden

Omschrijving (toelichting)

Wanneer een school leerlingen wil weigeren op basis van capaciteit, is deze school verplicht een aanmeldingsprocedure in te stellen vooraleer nieuwe leerlingen kunnen worden ingeschreven. Aangezien er in Denderleeuw een capaciteitsdruk bestaat op de scholen, neemt het lokaal bestuur samen met alle basisscholen in de gemeente het initiatief om een centraal aanmeldingsregister op te zetten. De gemeente neemt hierin de regierol op en werkt hiervoor nauw samen met de schoolopbouwwerker zodat ook de aanmelding van leerlingen uit kwetsbare gezinnen vlot kan verlopen.

Het aanmeldingsregister wordt digitaal opgezet en beheerd door de dienst Onderwijs. De dienst brengt alle informatie van de basisscholen samen en verwerkt ze centraal. De beschikbare informatie wordt digitaal ter beschikking gesteld. In 2020 wordt de aanmeldingsprocedure voor het eerst geïntroduceerd.

(Budget) MJP overzicht Aanpassing

	Resultaat 2020	MJP 2021 OUD	MJP 2021 NIEUW	MJP 2021 Versc hil OUD-NIEUW	MJP 2022 OUD	MJP 2022 NIEUW	MJP 2022 Versc hil OUD-NIEUW	MJP 2023 OUD	MJP 2023 NIEUW	MJP 2023 Versc hil OUD-NIEUW	MJP 2024 OUD	MJP 2024 NIEUW	MJP 2024 Versc hil OUD-NIEUW	MJP 2025 OUD	MJP 2025 NIEUW	MJP 2025 Versc hil OUD-NIEUW
Exploitatie																
Ontvangsten	0,00	5.000,00	5.000,00	0,00	5.000,00	5.000,00	0,00	5.000,00	5.000,00	0,00	5.000,00	5.000,00	0,00	5.000,00	5.000,00	0,00
Uitgaven	0,00	5.000,00	5.000,00	0,00	5.000,00	5.000,00	0,00	5.000,00	5.000,00	0,00	5.000,00	5.000,00	0,00	5.000,00	5.000,00	0,00
Totaal Exploitatie	0,00	0,00	0,00	0,00	0,00	0,00	0,00	0,00	0,00	0,00	0,00	0,00	0,00	0,00	0,00	0,00

Trekker CBS: Jan De Nul



ACTIEPLANNEN

AP2002 Netoverschrijdende samenwerking tussen basisscholen en secundaire scholen met speciale aandacht voor gelijke onderwijskansen

Exploitatie	MJP 2021 OUD	MJP 2021 NIEUW	MJP 2021 Verschil OUD-NIEUW	MJP 2022 OUD	MJP 2022 NIEUW	MJP 2022 Verschil OUD-NIEUW	MJP 2023 OUD	MJP 2023 NIEUW	MJP 2023 Verschil OUD-NIEUW	MJP 2024 OUD	MJP 2024 NIEUW	MJP 2024 Verschil OUD-NIEUW	MJP 2025 OUD	MJP 2025 NIEUW	MJP 2025 Verschil OUD-NIEUW
Exploitatie															
Uitgaven	80.651	105.650	24.999	79.059	143.807	64.748	79.849	144.470	64.620	80.648	145.139	64.491	81.454	145.816	64.361
Totaal Exploitatie	-80.651	-105.650	-24.999	-79.059	143.807	-64.748	-79.849	144.470	-64.620	-80.648	-145.139	-64.491	81.454	-145.816	-64.361

ACTIES

A20020 Organiseren van een scholenoverleg met directies en zorgteams voor de basisscholen en secundaire scholen

Omschrijving (toelichting)

Het scholenoverleg met directies en zorgteams heeft reeds zijn nut bewezen in het verleden. Vele scholen kampen met dezelfde problemen. Een scholenoverleg brengt scholen dicht bij elkaar, zorgt voor eenvormigheid, brengt scholen op de hoogte van nieuwigheden in het landschap en geeft flankerend onderwijs een stem. Schoolopbouwwerker en dienst Onderwijs maken onderlinge afspraken over de frequente organisatie van dit scholenoverleg en over de thema's die aan bod zullen komen.

(Budget) MJP overzicht Aanpassing

0,00	0,00	0,00	0,00	0,00	0,00	0,00	0,00	0,00	0,00	0,00	0,00	0,00	0,00	0,00	0,00
------	------	------	------	------	------	------	------	------	------	------	------	------	------	------	------

Trekker CBS: Jan De Nul, Sofie Renders

A20021 Schoolteams ondersteunen in het omgaan met een groeiende groep leerlingen uit maatschappelijk kwetsbare gezinnen

Omschrijving (toelichting)

Denderleeuw kent een toenemend aantal indicatorleerlingen. Ook op risicofactoren als een andere thuistaal dan het Nederlands en kind in een éénoudergezin scoort Denderleeuw bovengemiddeld. Leerkrachten die moeten lesgeven aan deze groeiende groep leerlingen uit maatschappelijk kwetsbare gezinnen, zijn hierop onvoldoende voorbereid of degelijk omkaderd. Met de hulp van een schoolopbouwwerker willen we schoolteams versterken in hun kennis rond armoede, diversiteit, de sociale kaart en de context van Denderleeuw. Dit d.m.v. vorming, intervisiemomenten, ...

Daarnaast wil het lokaal bestuur een partner zijn voor scholen om het principe van 'brede school' te introduceren in onze gemeente, met een lage drempel zodat alle leerlingen de kans krijgen om deel te nemen aan activiteiten in kader van brede school. (zie ook A20211 - Inzetten op partnerschappen in kader van brede school).

(Budget) MJP overzicht Aanpassing

Resultaat 2020	MJP 2021 OUD	MJP 2021 NIEUW	MJP 2021 Verschil OUD-NIEUW	MJP 2022 OUD	MJP 2022 NIEUW	MJP 2022 Verschil OUD-NIEUW	MJP 2023 OUD	MJP 2023 NIEUW	MJP 2023 Verschil OUD-NIEUW	MJP 2024 OUD	MJP 2024 NIEUW	MJP 2024 Verschil OUD-NIEUW	MJP 2025 OUD	MJP 2025 NIEUW	MJP 2025 Verschil OUD-NIEUW



Exploitatie																	
Uitgaven	68.989,17	80.651,00	105.650,00	24.999,00	79.058,75	143.806,50	64.747,75	79.849,33	144.469,57	64.620,24	80.647,81	145.139,26	64.491,45	81.454,28	145.815,65	64.361,37	
Totaal Exploitatie	68.989,17	80.651,00	105.650,00	24.999,00	79.058,75	143.806,50	64.747,75	79.849,33	144.469,57	64.620,24	80.647,81	145.139,26	64.491,45	81.454,28	145.815,65	64.361,37	

Trekker CBS: Jan De Nul, Sofie Renders

ACTIEPLANNEN

AP2003 Ouders als onderwijspartners

ACTIES

A20030 Scholen en ouders ondersteunen inzake ouderbetrokkenheid en zo drempels wegwerken in contacten tussen scholen en maatschappelijk kwetsbare ouders

Omschrijving (toelichting)

Wanneer er grote verschillen zijn tussen de school en het thuismilieu is het moeilijk voor ouders en leerlingen om zich te herkennen in het schoolgebeuren en zich erkend te weten. Ook schoolteams ervaren een missing link en wensen beter wederzijds begrip en samenwerking. Met deze actie trekken we via de inzet van een schoolopbouwwerker volop de kaart van het partnerschapmodel tussen ouders in een maatschappelijk kwetsbare situatie en de school. Dit doen we door op school allerhande drempelverlagende en informatieve bijeenkomsten te organiseren waarbij naast informatieoverdracht, het rechtstreekse contact en de bevordering van de communicatie tussen de ouder en de leerkracht centraal staat. Daarnaast werken we samen met scholen aan een duidelijke visie rond ouderbetrokkenheid en gelijke onderwijskansen, vertalen we dit in een actieplan en ondersteunen we de realisatie ervan.

(Budget) MJP overzicht Aanpassing

0,00	0,00	0,00	0,00	0,00	0,00	0,00	0,00	0,00	0,00	0,00	0,00	0,00	0,00	0,00	0,00	0,00
------	------	------	------	------	------	------	------	------	------	------	------	------	------	------	------	------

Trekker CBS: Jan De Nul, Sofie Renders

A20031 Ouders versterken in het realiseren van een stimulerende thuiscontext voor de schoolloopbaan van hun kind

Omschrijving (toelichting)

Een kind dat in een gezin opgroeit, put vanzelfsprekend uit het voorhanden zijnde gezinskapitaal dat bestaat uit het financieel kapitaal, sociaal kapitaal, cultureel kapitaal, gezondheidskapitaal en het psychologisch kapitaal. Met de hulp van een schoolopbouwwerker versterken we ouders binnen de thuiscontext zodat het gezinskapitaal verhoogt. Dit doen we door ouders maximaal te informeren over het onderwijsgebeuren en de verwachtingen die het onderwijs ten aanzien van hen heeft. Ook willen wij ouders hun school-gerelateerde administratieve competenties helpen verhogen, ondersteunen we hen bij het digitaal aanmelden en het gebruik van smartschool. We bestrijden sociale onderbescherming, leiden actief toe tot het vrijetijdsaanbod, onderzoeken hun recht op financiële tegemoetkomingen en verwijzen door naar hulp- en dienstverlening waar nodig.

(Budget) MJP overzicht Aanpassing

0,00	0,00	0,00	0,00	0,00	0,00	0,00	0,00	0,00	0,00	0,00	0,00	0,00	0,00	0,00	0,00	0,00
------	------	------	------	------	------	------	------	------	------	------	------	------	------	------	------	------



Trekker CBS: Jan De Nul, Sofie Renders

ACTIEPLANNEN

AP2004 Zorgen voor later

ACTIES

A20040 De scholen ondersteunen inzake leerlingenbetrokkenheid met oog voor toekomstperspectieven van het kind in de 'volwassen' maatschappij

Omschrijving (toelichting)

Samen met leerlingen in het secundair onderwijs gaat de opbouwwerker aan de slag om hun weerbaar te maken voor hun toekomstig leven in de maatschappij. Leerlingen bouwen via het onderwijs capaciteiten op die toegang geven tot maatschappelijke participatie. De school stimuleert positieve identiteitsontwikkeling, een krachtig zelfbeeld, verbindt leerlingen die ogenschijnlijk weinig gemeen hebben en moedigt hen aan tot samenwerken. Leerlingen die via de school aansluiting vinden bij de lokale samenleving, verwerven een plek in de samenleving. Op school leven leerlingen in diversiteit samen. Divers in sociaal-economische positie, herkomst, thuistaal, ... Door het samenleven op school ernstig te nemen en te ondersteunen, en alle leerlingen als volwaardige en gelijkwaardige actoren te erkennen binnen de school, zet de school in op solidariteit en democratie. De school oefent vaardigheden in samenleven die elke leerling levenslang van pas komt.

(Budget) MJP overzicht Aanpassing

0,00	0,00	0,00	0,00	0,00	0,00	0,00	0,00	0,00	0,00	0,00	0,00	0,00	0,00	0,00	0,00	0,00
------	------	------	------	------	------	------	------	------	------	------	------	------	------	------	------	------

Trekker CBS: Jan De Nul, Sofie Renders

A20041 Vroegtijdige detectie van armoede opzetten in het onderwijs om zo ouders en kinderen de gepaste ondersteuning te bieden

Omschrijving (toelichting)

Leerlingen die in kansarmoede leven, blijven vaak te lang onder de radar waardoor er kostbare tijd verloren gaat vooraleer ouders naar passende hulp- of dienstverlening worden doorverwezen (vaak pas wanneer het CLB erbij betrokken wordt). We ontwikkelen en implementeren modellen om via de school armoede in een zo vroeg mogelijk stadium te detecteren en ouders met schoolgaande kinderen vlotter door te schakelen naar kwaliteitsvolle hulp- en dienstverlening en ondersteunende netwerken.

(Budget) MJP overzicht Aanpassing

0,00	0,00	0,00	0,00	0,00	0,00	0,00	0,00	0,00	0,00	0,00	0,00	0,00	0,00	0,00	0,00	0,00
------	------	------	------	------	------	------	------	------	------	------	------	------	------	------	------	------

Trekker CBS: Jan De Nul, Sofie Renders



Financiële tabel BD200 - Onderwijsspeler in de regio

Exploitatie	MJP 2021 OUD	MJP 2021 NIEUW	MJP 2021 Verschil OUD- NIEUW	MJP 2022 OUD	MJP 2022 NIEUW	MJP 2022 Verschil OUD- NIEUW	MJP 2023 OUD	MJP 2023 NIEUW	MJP 2023 Verschil OUD- NIEUW	MJP 2024 OUD	MJP 2024 NIEUW	MJP 2024 Verschil OUD- NIEUW	MJP 2025 OUD	MJP 2025 NIEUW	MJP 2025 Verschil OUD- NIEUW
Exploitatie															
Ontvangsten	5.000	77.637	72.637	5.000	5.000	0	5.000	5.000	0	5.000	5.000	0	5.000	5.000	0
Uitgaven	85.651	110.650	24.999	84.059	148.807	64.748	84.849	149.470	64.620	85.648	150.139	64.491	86.454	150.816	64.361
Totaal Exploitatie	-80.651	-33.013	47.638	-79.059	-	-64.748	-	-	-64.620	-	-	-64.491	-81.454	-	-64.361
						143.807	79.849	144.470	80.648	145.139				145.816	
Investing															
Uitgaven	25.000	137.637	112.637	30.000	30.000	0	0	0	0	0	0	0	0	0	0
Totaal Investing	-	-	-112.637	-	-30.000	0	0	0	0	0	0	0	0	0	0
	25.000	137.637		30.000											



BD201 – INWONERS EN VERENIGINGEN SPREKEN MEE

Onderdeel BD201 - Inwoners en verenigingen spreken mee

Als lokaal bestuur willen we inzetten op burgerparticipatie met de bedoeling een meer gedragen beleid te voeren. Afhankelijk van een project of dossier wordt al dan niet ingezet op een inspraak- of participatietraject op maat. De gemeentelijke adviesorganen blijven een belangrijke partner in het adviseren van het bestuur. Het participatiereglement is een gedragen kader dat ons hierin richting geeft.

ACTIEPLANNEN

AP2010 Participatieve reflex versterken binnen de organisatie

Exploitatie	MJP 2021 OUD	MJP 2021 NIEUW	MJP 2021 Verschil OUD- NIEUW	MJP 2022 OUD	MJP 2022 NIEUW	MJP 2022 Verschil OUD- NIEUW	MJP 2023 OUD	MJP 2023 NIEUW	MJP 2023 Verschil OUD- NIEUW	MJP 2024 OUD	MJP 2024 NIEUW	MJP 2024 Verschil OUD- NIEUW	MJP 2025 OUD	MJP 2025 NIEUW	MJP 2025 Verschil OUD- NIEUW
Exploitatie															
Uitgaven	5.050	5.050	0	5.101	5.101	0	5.152	5.152	0	5.203	5.203	0	5.255	5.255	0
Totaal Exploitatie	-5.050	-5.050	0	-5.101	-5.101	0	-5.152	-5.152	0	-5.203	-5.203	0	-5.255	-5.255	0

ACTIES

A20100 Uitwerken en uitvoeren van een gemeentelijk participatiereglement

Omschrijving (toelichting)

Het gemeentelijke participatiereglement bundelt de kanalen en mogelijkheden voor inspraak en burgerparticipatie in Denderleeuw. Zowel het indienen van meldingen, klachten en verzoekschriften als de regels i.k.v. openbaarheid van bestuur worden hierin toegelicht. Ook de beleidsparticipatie via gemeentelijke adviesorganen, o.m. het vrijetijdsforum, de raad voor lokale economie en integratieraad, wordt in het participatiereglement uiteengezet.



Om rekening te kunnen houden met de mening van de burger wil het gemeentebestuur bij bepaalde projecten inspraaktrajecten uitwerken. Daarbij wordt rekening gehouden met de aard van het project en de mogelijke impact ervan op de buurt en de hele gemeente. Zo willen we samen met inwoners tot een optimaal en gedragen beleid komen.

(Budget) MJP overzicht Aanpassing

0,00	0,00	0,00	0,00	0,00	0,00	0,00	0,00	0,00	0,00	0,00	0,00	0,00	0,00	0,00	0,00	0,00
------	------	------	------	------	------	------	------	------	------	------	------	------	------	------	------	------

Trekker CBS: Andy Depetter

A20101 Kinderen en jongeren engageren bij het beleid en waken over het kindvriendelijk karakter van beslissingen

Omschrijving (toelichting)

Als Kindvriendelijke Gemeente willen we de uitgestippelde visie en strategie bewaken en actief realiseren. Bijzondere aandacht gaat uit naar de communicatie over Kindvriendelijke Gemeente, zowel intern als extern. We betrekken kinderen en jongeren bij de ontwikkeling en realisatie van een kindvriendelijk beleid in Denderleeuw en willen van onze medewerkers ambassadeurs maken van onze Kindvriendelijke Gemeente. We gaan na of een ‘kindtoets’ kan ingevoerd worden voor belangrijke dossiers en projecten met impact op kinderen en jongeren of met een directe link met het strategische actieplan van Kindvriendelijke Gemeente. Zo worden telkens inspraakmomenten voor kinderen en jongeren voorzien bij de realisatie van speel- en ontmoetingsweefsel in onze gemeente.

De gemeentelijke jeugdraad geeft advies aan het lokaal bestuur over alle zaken die relevant (kunnen) zijn voor Denderleeuwse kinderen en jongeren. Deze verenigt de jeugdverenigingen en geïnteresseerde jongeren die hun zegje willen doen in het gemeentelijk jeugdbeleid. Samen zorgen zij ervoor dat het perspectief van kinderen en jongeren wordt meegenomen wanneer het bestuur belangrijke beslissingen neemt. In Denderleeuw bestaat de jeugdraad uit de Jeugdwerkraad, waarin alle jeugdverenigingen zetelen en de Jeugdbeleidsraad 'Chaud', die geïnteresseerde jongeren verzamelt.

(Budget) MJP overzicht Aanpassing

	Resultaat 2020	MJP 2021 OUD	MJP 2021 NIEUW	MJP 2021 Verschil OUD-NIEUW	MJP 2022 OUD	MJP 2022 NIEUW	MJP 2022 Verschil OUD-NIEUW	MJP 2023 OUD	MJP 2023 NIEUW	MJP 2023 Verschil OUD-NIEUW	MJP 2024 OUD	MJP 2024 NIEUW	MJP 2024 Verschil OUD-NIEUW	MJP 2025 OUD	MJP 2025 NIEUW	MJP 2025 Verschil OUD-NIEUW
Exploitatie																
Uitgaven	281,49	5.050,00	5.050,00	0,00	5.100,50	5.100,50	0,00	5.151,51	5.151,51	0,00	5.203,02	5.203,02	0,00	5.255,05	5.255,05	0,00
Totaal Exploitatie	-281,49	5.050,00	5.050,00	0,00	5.100,50	5.100,50	0,00	5.151,51	5.151,51	0,00	5.203,02	5.203,02	0,00	5.255,05	5.255,05	0,00

Trekker CBS: Sofie Renders

ACTIEPLANNEN

AP2011 Burgers betrekken in beleidsadvies via specifieke overlegplatformen



Exploitatie	MJP 2021 OUD	MJP 2021 NIEUW	MJP 2021 Verschil OUD-NIEUW	MJP 2022 OUD	MJP 2022 NIEUW	MJP 2022 Verschil OUD-NIEUW	MJP 2023 OUD	MJP 2023 NIEUW	MJP 2023 Verschil OUD-NIEUW	MJP 2024 OUD	MJP 2024 NIEUW	MJP 2024 Verschil OUD-NIEUW	MJP 2025 OUD	MJP 2025 NIEUW	MJP 2025 Verschil OUD-NIEUW
Exploitatie															
Uitgaven	4.000	4.000	0	4.000	4.000	0	4.000	4.000	0	4.000	4.000	0	4.000	4.000	0
Totaal Exploitatie	-4.000	-4.000	0	-4.000	-4.000	0	-4.000	-4.000	0	-4.000	-4.000	0	-4.000	-4.000	0

ACTIES

A20110 Oprichting van een Vrijtijdsforum om een vernieuwend vrijetijdsbeleid uit te denken

Omschrijving (toelichting)

Het Vrijtijdsforum wordt het gemeentelijke adviesorgaan voor vrijetijdszaken. Deze nieuwe vorm van vrijetijdsparticipatie zal bestaan uit een kerngroep, denk- en werkgroepen. Daarnaast blijft ook de jeugdraad bestaan als afzonderlijke adviesraad voor jeugdbeleid.

De kerngroep is een overkoepelend orgaan waarin geëngageerde deskundigen uit de vrijetijdsector - jeugd, sport, cultuur, senioren, erfgoed, bibliotheek, culturele infrastructuur en ontwikkelingssamenwerking - vertegenwoordigd zijn. Het organiseren, stimuleren en coördineren van activiteiten wordt in eerste instantie georganiseerd door werkgroepen, al dan niet via een structurele of ad hoc werking.

(Budget) MJP overzicht Aanpassing

	Resultaat 2020	MJP 2021 OUD	MJP 2021 NIEUW	MJP 2021 Verschil OUD-NIEUW	MJP 2022 OUD	MJP 2022 NIEUW	MJP 2022 Verschil OUD-NIEUW	MJP 2023 OUD	MJP 2023 NIEUW	MJP 2023 Verschil OUD-NIEUW	MJP 2024 OUD	MJP 2024 NIEUW	MJP 2024 Verschil OUD-NIEUW	MJP 2025 OUD	MJP 2025 NIEUW	MJP 2025 Verschil OUD-NIEUW
Exploitatie																
Uitgaven	73,50	4.000,00	4.000,00	0,00	4.000,00	4.000,00	0,00	4.000,00	4.000,00	0,00	4.000,00	4.000,00	0,00	4.000,00	4.000,00	0,00
Totaal Exploitatie	-73,50	4.000,00	4.000,00	0,00	4.000,00	4.000,00	0,00	4.000,00	4.000,00	0,00	4.000,00	4.000,00	0,00	4.000,00	4.000,00	0,00

Trekker CBS: Alberic Sergooris

A20111 Oprichting van een nieuw Mobiliteitsplatform om een consequent en toekomstgericht mobiliteitsbeleid vorm te geven

Omschrijving (toelichting)

In 2019 richtten we een Mobiliteitsplatform op. Het doel van dit platform is het beleid adviseren op vlak van mobiliteit rond grote thema's zoals een circulatieplan, het parkeerbeleid, veilige schoolomgevingen, ... De groep werd samengesteld uit burgers enerzijds en uit de betrokken ambtenaren en politici anderzijds.

(Budget) MJP overzicht Aanpassing

0,00	0,00	0,00	0,00	0,00	0,00	0,00	0,00	0,00	0,00	0,00	0,00	0,00	0,00	0,00	0,00	0,00
------	------	------	------	------	------	------	------	------	------	------	------	------	------	------	------	------

Trekker CBS: Yves De Smet



A20112 Oprichting van een Klimaatraad om belanghebbenden maximaal te betrekken bij de uitvoering van het Klimaatplan

Omschrijving (toelichting)

De thema's milieu en klimaat kunnen we niet wegdenken uit de actualiteit. Samen met geëngageerde burgers zal een Klimaatraad opgericht worden. Deze geeft advies over het gemeentelijke milieu- en klimaatbeleid en draagt een verantwoordelijkheid inzake informeren en sensibiliseren van de bevolking. Samen met één of meerdere gemeentelijke diensten worden initiatieven of activiteiten opgezet.

(Budget) MJP overzicht Aanpassing

0,00	0,00	0,00	0,00	0,00	0,00	0,00	0,00	0,00	0,00	0,00	0,00	0,00	0,00	0,00	0,00	0,00
------	------	------	------	------	------	------	------	------	------	------	------	------	------	------	------	------

Trekker CBS: Andy Depetter

A20113 Onderzoek naar het ter beschikking stellen van een wijkbudget in het creëren van een positieve wijkdynamiek

Omschrijving (toelichting)

Het gemeentebestuur wil de sociale cohesie en het sociale weefsel in de gemeente versterken. We willen buurtgerichte initiatieven ondersteunen die inzetten op het versterken van ontmoeting, sociale cohesie en leefbaarheid in een buurt. We voeren een benchmark uit op basis van goede voorbeelden bij andere besturen en bekijken hoe we een soort van wijkbudgetwerking of subsidieregeling zouden kunnen opstarten en zo heel concrete inspraak kunnen geven aan onze wijken om hun idee te realiseren.

(Budget) MJP overzicht Aanpassing

0,00	0,00	0,00	0,00	0,00	0,00	0,00	0,00	0,00	0,00	0,00	0,00	0,00	0,00	0,00	0,00
------	------	------	------	------	------	------	------	------	------	------	------	------	------	------	------

Trekker CBS: Sofie Renders

Financiële tabel BD201 - Inwoners en verenigingen spreken mee

Exploitatie	MJP 2021 OUD	MJP 2021 NIEUW	MJP 2021 Verschil OUD-NIEUW	MJP 2022 OUD	MJP 2022 NIEUW	MJP 2022 Verschil OUD-NIEUW	MJP 2023 OUD	MJP 2023 NIEUW	MJP 2023 Verschil OUD-NIEUW	MJP 2024 OUD	MJP 2024 NIEUW	MJP 2024 Verschil OUD-NIEUW	MJP 2025 OUD	MJP 2025 NIEUW	MJP 2025 Verschil OUD-NIEUW
Exploitatie															
Uitgaven	9.050	9.050	0	9.101	9.101	0	9.152	9.152	0	9.203	9.203	0	9.255	9.255	0
Totaal Exploitatie	-9.050	-9.050	0	-9.101	-9.101	0	-9.152	-9.152	0	-9.203	-9.203	0	-9.255	-9.255	0



BD202 – HUIS VAN HET KIND ALS WEGWIJZER VOOR OUDERS EN KINDEREN

Omschrijving BD202 - Huis van het Kind als wegwijzer voor ouders en kinderen

We willen het Huis van het Kind uitbouwen tot een laagdrempelige basisvoorziening waar onze gezinnen terecht kunnen voor alles wat met opvoeden en opgroeien te maken heeft. We zetten actief in op samenwerking met verschillende partners (bv. Kind en Gezin, OCMW, opbouwwerkers, dienst Vrije tijd, ...), met als doel een geïntegreerd en afgestemd aanbod te realiseren voor (aanstaande) gezinnen met kinderen en jongeren. Elke partner zal een bijdrage leveren om samen een meerwaarde te bieden voor de gezinnen. We streven naar maximale afstemming op de lokale noden en bouwen verder op de kansen en mogelijkheden die doorheen de jaren op lokaal vlak zijn gerealiseerd. Door het huidige aanbod te verankeren binnen de werking van het Huis van het Kind beogen we bovendien meer zichtbaarheid en toegankelijkheid voor de burgers.

ACTIEPLANNEN

AP2020 Aanpak tekort aan baby- en peuteropvang

Exploitatie	MJP 2021 OUD	MJP 2021 NIEUW	MJP 2021 Verschil OUD-NIEUW	MJP 2022 OUD	MJP 2022 NIEUW	MJP 2022 Verschil OUD-NIEUW	MJP 2023 OUD	MJP 2023 NIEUW	MJP 2023 Verschil OUD-NIEUW	MJP 2024 OUD	MJP 2024 NIEUW	MJP 2024 Verschil OUD-NIEUW	MJP 2025 OUD	MJP 2025 NIEUW	MJP 2025 Verschil OUD-NIEUW
Exploitatie															
Ontvangsten	0	0	0	0	0	0	0	0	0	0	0	0	0	0	0
Uitgaven	5.000	5.000	0	5.000	5.000	0	5.000	5.000	0	5.000	5.000	0	5.000	5.000	0
Totaal Exploitatie	-5.000	-5.000	0	-5.000	-5.000	0	-5.000	-5.000	0	-5.000	-5.000	0	-5.000	-5.000	0



ACTIES

A20200 Aantrekken externe partners om extra kindplaatsen te creëren en extra gesubsidieerde kindplaatsen te verwerven

Omschrijving (toelichting)

De aanwezigheid van voldoende, kwaliteitsvolle kinderopvang is heel belangrijk voor een lokaal bestuur. Door het streven naar voldoende aanbod spelen we in op de directe behoefte van jonge gezinnen. In Denderleeuw zijn er naast onze gemeentelijke dienst voor onthaalouders nog enkele private partners actief, maar de vraag is nog steeds veel groter dan het aanbod. Vanuit de regierol van de gemeente willen we actief inzetten op het aantrekken van externe partners om kinderopvang te organiseren voor baby's en peuters in Denderleeuw. Tegelijkertijd blijven we bij de hogere overheid ijveren voor het verwerven van extra gesubsidieerde kindplaatsen, zodat we dit als extra drijfveer kunnen inzetten om externe partners aan te trekken.

(Budget) MJP overzicht Aanpassing

	Resultaat 2020	MJP 2021 OUD	MJP 2021 NIEUW	MJP 2021 Verschil OUD-NIEUW	MJP 2022 OUD	MJP 2022 NIEUW	MJP 2022 Verschil OUD-NIEUW	MJP 2023 OUD	MJP 2023 NIEUW	MJP 2023 Verschil OUD-NIEUW	MJP 2024 OUD	MJP 2024 NIEUW	MJP 2024 Verschil OUD-NIEUW	MJP 2025 OUD	MJP 2025 NIEUW	MJP 2025 Verschil OUD-NIEUW
Exploitatie																
Uitgaven	2.627,10	5.000,00	5.000,00	0,00	5.000,00	5.000,00	0,00	5.000,00	5.000,00	0,00	5.000,00	5.000,00	0,00	5.000,00	5.000,00	0,00
Totaal Exploitatie	2.627,10	5.000,00	5.000,00	0,00	5.000,00	5.000,00	0,00	5.000,00	5.000,00	0,00	5.000,00	5.000,00	0,00	5.000,00	5.000,00	0,00

Trekker CBS: Sofie Renders

A20201 Onderzoek uitbesteden dienst Baby- en peuteropvang

Omschrijving (toelichting)

We vinden het belangrijk om grondig onderzoek te verrichten naar de meerwaarde om als lokaal bestuur zelf opvang voor baby's en peuters te blijven organiseren. De voor- en nadelen zullen afgewogen worden tegen de vraag of het niet voordeliger is om de gemeentelijke dienst voor onthaalouders te laten overnemen door een private partner. Deze piste wordt voornamelijk onderzocht vanuit de idee om ons als lokaal bestuur meer te focussen op de regierol i.p.v. de rol van organisator. In afwachting van de onderzoeksresultaten blijven we de kwaliteit van onze dienstverlening bewaken.

(Budget) MJP overzicht Aanpassing

0,00	0,00	0,00	0,00	0,00	0,00	0,00	0,00	0,00	0,00	0,00	0,00	0,00	0,00	0,00	0,00	0,00
------	------	------	------	------	------	------	------	------	------	------	------	------	------	------	------	------

Trekker CBS: Sofie Renders

A20202 Uitbouw lokaal loket kinderopvang

Omschrijving (toelichting)

We vinden het belangrijk dat ouders die op zoek zijn naar kinderopvang terecht kunnen bij één neutraal informatie- en ondersteuningspunt. De oprichting van een lokaal loket kinderopvang zal de zichtbaarheid van het aanbod in onze gemeente en de zoektocht van ouders naar opvang vergemakkelijken. De opdracht is driedelig: het registreren van alle opvangvragen, ouders



informereren over het aanbod en ondersteunen in hun zoektocht en samenwerken met alle kinderopvanglocaties in de gemeente.

Via de uitbouw van een lokaal loket kinderopvang zullen we als lokaal bestuur in principe een beter zicht krijgen op de opvangnoden in onze gemeente: is er voldoende aanbod, zijn de openingsuren aangepast aan de noden, is er ook opvang voor kinderen met specifieke zorgbehoeften, ...? Belangrijke informatie om verdere beleidskeuzes op af te stemmen.

(Budget) MJP overzicht Aanpassing

	Resultaat 2020	MJP 2021 OUD	MJP 2021 NIEUW	MJP 2021 Verschil OUD-NIEUW	MJP 2022 OUD	MJP 2022 NIEUW	MJP 2022 Verschil OUD-NIEUW	MJP 2023 OUD	MJP 2023 NIEUW	MJP 2023 Verschil OUD-NIEUW	MJP 2024 OUD	MJP 2024 NIEUW	MJP 2024 Verschil OUD-NIEUW	MJP 2025 OUD	MJP 2025 NIEUW	MJP 2025 Verschil OUD-NIEUW
Exploitatie																
Ontvangsten	0,00	0,00	0,00	0,00	0,00	0,00	0,00	0,00	0,00	0,00	0,00	0,00	0,00	0,00	0,00	0,00
Uitgaven	0,00	0,00	0,00	0,00	0,00	0,00	0,00	0,00	0,00	0,00	0,00	0,00	0,00	0,00	0,00	0,00
Totaal Exploitatie	0,00	0,00	0,00	0,00	0,00	0,00	0,00	0,00	0,00	0,00	0,00	0,00	0,00	0,00	0,00	0,00

Trekker CBS: Sofie Renders

ACTIEPLANNEN

AP2021 Zorg voor een kwalitatieve buitenschoolse kinderopvang

Exploitatie	MJP 2021 OUD	MJP 2021 NIEUW	MJP 2021 Verschil OUD-NIEUW	MJP 2022 OUD	MJP 2022 NIEUW	MJP 2022 Verschil OUD-NIEUW	MJP 2023 OUD	MJP 2023 NIEUW	MJP 2023 Verschil OUD-NIEUW	MJP 2024 OUD	MJP 2024 NIEUW	MJP 2024 Verschil OUD-NIEUW	MJP 2025 OUD	MJP 2025 NIEUW	MJP 2025 Verschil OUD-NIEUW
Exploitatie															
Uitgaven	22.500	22.500	0	22.500	22.500	0	22.500	22.500	0	22.500	22.500	0	22.500	22.500	0
Totaal Exploitatie	22.500	-22.500	0	-22.500	-22.500	0	-22.500	-22.500	0	-22.500	-22.500	0	-22.500	-22.500	0
Investering															
Uitgaven	0	0	0	20.000	20.000	0	0	0	0	0	0	0	0	0	0
Totaal Investering	0	0	0	-20.000	-20.000	0	0	0	0	0	0	0	0	0	0

ACTIES

A20210 Onderzoek buitenschoolse kinderopvang terug naar de scholen en optimalisatie van de werking

Omschrijving (toelichting)

Alle kinderen hebben recht op een leuke vrijetijdsbesteding in de buitenschoolse opvang. We willen een kwaliteitsvol aanbod realiseren in een kindvriendelijke omgeving. Hiervoor zetten we vandaag een team van begeleiders in dat deskundig is en de nodige omkadering krijgt.

Gezien de infrastructuur van 1 van onze grootste kinderopvanglocaties 'het Ravottersbos' sterk verouderd is en toe aan grondige vernieuwing, dringt een spoedige beslissing over de toekomst van het Ravottersbos zich op. Het spreekt voor zich dat in de tussentijd de nodige herstellingswerken worden ingepland. Ook in de overige gemeentelijke kinderopvanglocaties worden voorlopig enkel instandhoudingswerken uitgevoerd.

Met een sterke nadruk op het brede schoolconcept in het Vlaams regeerakkoord en de roep om gedeeld ruimtegebruik, lijkt een terugkeer naar de scholen een logische stap te zijn in de



toekomst van onze buitenschoolse kinderopvang. Met behulp van een audit wenst het bestuur na te gaan hoe de werking van de dienst buitenschoolse kinderopvang reeds kan geoptimaliseerd worden in functie van een terugkeer naar de scholen, en waar de mogelijkheid zou bestaan om te blijven voldoen aan de subsidievoorwaarden van Kind en Gezin voor erkende buitenschoolse opvang. We wachten de uitvoeringsbesluiten voor het nieuwe decreet Buitenschoolse Kinderopvang af om het onderzoek naar de toekomst van de buitenschoolse kinderopvang in onze gemeente concreet verder te zetten. Van zodra hierin verdere stappen worden genomen, wordt ook het overleg met de betrokken schooldirecties parallel opgestart.

(Budget) MJP overzicht Aanpassing

	Resultaat 2020	MJP 2021 OUD	MJP 2021 NIEUW	MJP 2021 Verschil OUD-NIEUW	MJP 2022 OUD	MJP 2022 NIEUW	MJP 2022 Verschil OUD-NIEUW	MJP 2023 OUD	MJP 2023 NIEUW	MJP 2023 Verschil OUD-NIEUW	MJP 2024 OUD	MJP 2024 NIEUW	MJP 2024 Verschil OUD-NIEUW	MJP 2025 OUD	MJP 2025 NIEUW	MJP 2025 Verschil OUD-NIEUW
Investerin g																
Uitgaven	0,00	0,00	0,00	0,00	20.000,00	20.000,00	0,00	0,00	0,00	0,00	0,00	0,00	0,00	0,00	0,00	0,00
Totaal Investerin g	0,00	0,00	0,00	0,00	20.000,00	20.000,00	0,00	0,00	0,00	0,00	0,00	0,00	0,00	0,00	0,00	0,00

Trekker CBS: Sofie Renders

A20211 Inzetten op partnerschappen in kader van brede school

Omschrijving (toelichting)

Uiterlijk op 1 januari 2021 wordt een nieuw decreet rond de organisatie van buitenschoolse opvang en de afstemming tussen buitenschoolse activiteiten van kracht. Cruciaal hierin is de regierol voor het lokaal bestuur en de oprichting van een lokaal samenwerkingsverband.

Als lokaal bestuur willen we een lokaal beleid ontwikkelen m.b.t. buitenschoolse activiteiten die bedoeld zijn om kinderen ontplooiingskansen en speelmogelijkheden buiten schooltijd te bieden, om ouders te laten participeren op de arbeidsmarkt of een opleiding te volgen, en om sociale cohesie en gelijke kansen te bevorderen. Hierbij zal bijzondere aandacht gaan naar kwetsbare gezinnen.

Voor de oprichting van een lokaal samenwerkingsverband willen we actief inzetten op partnerschappen. ‘Buitenschoolse activiteiten’ vormen immers een breed begrip: niet alleen opvang, maar ook sport- en spelactiviteiten, culturele activiteiten (muziek, dans, ...), ... behoren tot de mogelijkheden. We zorgen ervoor dat het lokaal samenwerkingsverband een ruim draagvlak heeft en brengen relevante actoren rond de tafel (onderwijs, welzijn, cultuur, jeugd en sport). We onderzoeken welk aanbod er mogelijk is binnen onze gemeente en stellen een divers aanbod samen, zodat het recht van elk kind op rust en vrije tijd, op deelneming aan spel en recreatieve bezigheden en op vrije deelneming aan het culturele en artistieke leven gewaarborgd wordt.

(Budget) MJP overzicht Aanpassing

	Resultaat 2020	MJP 2021 OUD	MJP 2021 NIEUW	MJP 2021 Verschil OUD-NIEUW	MJP 2022 OUD	MJP 2022 NIEUW	MJP 2022 Verschil OUD-NIEUW	MJP 2023 OUD	MJP 2023 NIEUW	MJP 2023 Verschil OUD-NIEUW	MJP 2024 OUD	MJP 2024 NIEUW	MJP 2024 Verschil OUD-NIEUW	MJP 2025 OUD	MJP 2025 NIEUW	MJP 2025 Verschil OUD-NIEUW



Exploitatie																
Uitgaven	10.524,34	22.500,00	22.500,00	0,00	22.500,00	22.500,00	0,00	22.500,00	22.500,00	0,00	22.500,00	22.500,00	0,00	22.500,00	22.500,00	0,00
Totaal Exploitatie	-	-	-	-	-	-	-	-	-	-	-	-	-	-	-	-
	10.524,34	22.500,00	22.500,00	0,00	22.500,00	22.500,00	0,00	22.500,00	22.500,00	0,00	22.500,00	22.500,00	0,00	22.500,00	22.500,00	0,00

Trekker CBS: Sofie Renders

ACTIEPLANNEN

AP2022 Profilering van en communicatie over Huis van het Kind

ACTIES

A2020 Versterken samenwerking bestaand aanbod, vermijden van overlap en aantrekken externe partners

Omschrijving (toelichting)

Zowel de baby- en peuteropvang als de buitenschoolse kinderopvang vormen een kernpartner in het Huis van het Kind. Ook vanuit verschillende andere diensten worden heel wat activiteiten aangeboden voor gezinnen met kinderen.

Met de oprichting van een stuurgroep Huis van het Kind willen we de samenwerking tussen de verschillende diensten faciliteren en eventuele overlap vermijden. We willen ook inzetten op het aantrekken van nieuwe partners zodat kennis en expertise verder kan uitgewisseld worden. Via een samenwerkingsverband met alle betrokken actoren kunnen we uitpakken met een breed ondersteuningsaanbod voor gezinnen met kinderen in alle levens- en ontwikkelingsdomeinen. Hierbij willen we bijzondere aandacht hebben voor maatschappelijk kwetsbare groepen.

(Budget) MJP overzicht Aanpassing

0,00	0,00	0,00	0,00	0,00	0,00	0,00	0,00	0,00	0,00	0,00	0,00	0,00	0,00	0,00	0,00	0,00
------	------	------	------	------	------	------	------	------	------	------	------	------	------	------	------	------

Trekker CBS: Sofie Renders

A2021 Versterken communicatie rond Huis van het Kind

Omschrijving (toelichting)

We willen de verdere uitbouw van het Huis van het Kind bekend maken bij onze inwoners. We zetten sterk in op communicatie over het aanbod en dit via verschillende kanalen: een infobrochure, artikels in het gemeentelijke infoblad, informatie via website en sociale media, het Lokaal Overleg Kinderopvang, ... We willen het aanbod ook zichtbaar maken bij de gezinnen via aanwezigheid op gemeentelijke activiteiten. Het ontwikkelen van promomateriaal behoort ook tot de mogelijkheden.

(Budget) MJP overzicht Aanpassing

0,00	0,00	0,00	0,00	0,00	0,00	0,00	0,00	0,00	0,00	0,00	0,00	0,00	0,00	0,00	0,00	0,00
------	------	------	------	------	------	------	------	------	------	------	------	------	------	------	------	------

Trekker CBS: Sofie Renders

ACTIEPLANNEN

AP2023 Uitwerking laagdrempelig aanbod vanuit het Huis van het Kind



Exploitatie	MJP 2021 OUD	MJP 2021 NIEUW	MJP 2021 Verschil OUD-NIEUW	MJP 2022 OUD	MJP 2022 NIEUW	MJP 2022 Verschil OUD-NIEUW	MJP 2023 OUD	MJP 2023 NIEUW	MJP 2023 Verschil OUD-NIEUW	MJP 2024 OUD	MJP 2024 NIEUW	MJP 2024 Verschil OUD-NIEUW	MJP 2025 OUD	MJP 2025 NIEUW	MJP 2025 Verschil OUD-NIEUW
Exploitatie															
Ontvangsten	8.000	8.000	0	8.000	8.000	0	8.000	8.000	0	8.000	8.000	0	8.000	8.000	0
Uitgaven	96.860	71.130	-25.730	97.729	92.568	-5.161	98.606	88.363	-10.242	99.492	89.167	-10.325	100.387	89.979	-10.408
Totaal Exploitatie	88.860	-63.130	25.730	89.729	-84.568	5.161	90.606	-80.363	10.242	-91.492	-81.167	10.325	-92.387	-81.979	10.408

ACTIES

A20230 Opvoedingsprojecten opzetten en vormingsaanbod uitwerken voor ouders en professionals

Omschrijving (toelichting)

Opvoedingsondersteuning is één van de basispijlers van de Huizen van het Kind. We willen verder investeren in de uitbouw van het Opvoedingspunt, waar gezinnen met kinderen van 0 tot 25 jaar terecht kunnen met elke vraag rond opvoeden en opgroeien. We willen dit Opvoedingspunt meer bekend maken bij de gezinnen via belangrijke toeleiders zoals opbouwwerkers, maatschappelijk werkers, ...

Daarnaast willen we een gevarieerd vormingsaanbod uitwerken voor ouders met kinderen en jongeren. Ook professionals die werken met gezinnen en/of met kinderen/jongeren willen we graag van een aanbod voorzien.

(Budget) MJP overzicht Aanpassing

0,00	0,00	0,00	0,00	0,00	0,00	0,00	0,00	0,00	0,00	0,00	0,00	0,00	0,00	0,00	0,00
------	------	------	------	------	------	------	------	------	------	------	------	------	------	------	------

Trekker CBS: Sofie Renders

A20231 Creëren van spel- en ontmoetingsmogelijkheden voor ouders en kinderen

Omschrijving (toelichting)

Inzetten op spel en ontmoeting is één van de basispijlers van de Huizen van het Kind. We willen ontmoetingsmomenten voor ouders creëren en activiteiten organiseren waaraan ouders samen met hun kinderen kunnen deelnemen. We willen ook gezinnen in armoede bereiken, omdat zij drempels ervaren om deel te nemen aan sociale activiteiten. We zetten in op het versterken en ondersteunen van de sociale, informele netwerken rondom gezinnen, met als doel het welbevinden van ouders en kinderen. Ontmoetingshuis De Palaver biedt op dit vlak heel wat mogelijkheden.

In het meerjarenplan 2014 - 2019 zette het project Kinderarmoedebestrijding Denderleeuw in op drie doelstellingen: ernaar streven dat de basisrechten van elke burger in Denderleeuw gegarandeerd worden, streven naar toegankelijke organisaties en diensten voor maatschappelijk kwetsbare personen en de zelfredzaamheid van de burger versterken zodat hij/zij op een volwaardige manier kan deelnemen aan de samenleving. Ook in het nieuwe meerjarenplan willen we deze focus behouden en het huidig aanbod, dat uitgebouwd werd in samenwerking met Samenlevingsopbouw Oost-Vlaanderen, verankeren binnen de werking van het Huis van het Kind. Dit zijn de ruilwinkels enerzijds als steun voor jonge gezinnen die het financieel moeilijk hebben en anderzijds Samenspel, een wekelijks ontmoetingsmoment voor gezinnen met jonge kinderen waar ze de kans krijgen om deel te nemen aan activiteiten in een groep en omgeving die vertrouwt voelt.

Het Huis van het Kind heeft decretaal de taak om een aanbod te realiseren op vlak van opvoedingsondersteuning, ontmoeting en sociale cohesie. Via de verankering van dit aanbod kunnen we verder werken aan de versterking van kwetsbare gezinnen met kinderen in het kader



van de bestrijding van armoede. Hier is zeker nood aan in Denderleeuw, want de kinderarmoede-index kent een snelle stijging.

(Budget) MJP overzicht Aanpassing

	Resultaat 2020	MJP 2021 OUD	MJP 2021 NIEUW	MJP 2021 Verschil OUD-NIEUW	MJP 2022 OUD	MJP 2022 NIEUW	MJP 2022 Verschil OUD-NIEUW	MJP 2023 OUD	MJP 2023 NIEUW	MJP 2023 Verschil OUD-NIEUW	MJP 2024 OUD	MJP 2024 NIEUW	MJP 2024 Verschil OUD-NIEUW	MJP 2025 OUD	MJP 2025 NIEUW	MJP 2025 Verschil OUD-NIEUW
Exploitatie																
Ontvangsten	0,00	8.000,00	8.000,00	0,00	8.000,00	8.000,00	0,00	8.000,00	8.000,00	0,00	8.000,00	8.000,00	0,00	8.000,00	8.000,00	0,00
Uitgaven	426,88	76.760,00	61.030,00	15.730,00	77.527,60	77.366,80	160,80	78.302,88	78.060,47	242,41	79.085,90	78.761,07	324,83	79.876,76	79.468,68	408,08
Totaal Exploitatie	426,88	-68.760,00	-53.030,00	-15.730,00	-69.527,60	-69.366,80	160,80	-70.302,88	-70.060,47	242,41	-71.085,90	-70.761,07	324,83	-71.876,76	-71.468,68	408,08

Trekker CBS: Sofie Renders

A20232 Versterken aanbod preventieve gezondheidszorg en gezinsondersteuning

Omschrijving (toelichting)

Preventieve gezinsondersteuning is één van de basispijlers van de Huizen van het Kind. Het consultatiebureau verzorgt een aanbod in preventieve gezondheidszorg en gezinsondersteuning, maar als Huis van het Kind willen we dit aanbod versterken. We willen inzetten op o.a. activiteiten voor zwangere en pas bevallen gezinnen, zodat zij op een laagdrempelige manier ervaringen kunnen uitwisselen en leren van elkaar. Actieve doorverwijzing naar het aanbod zal hierbij van cruciaal belang zijn.

Daarnaast willen we graag investeren in gezinsondersteuning die focust op kwetsbare gezinnen. Het op termijn kunnen inzetten van een gezinsondersteuner biedt ons immers de mogelijkheid te onderzoeken wat de noden van deze gezinnen zijn, hen te ondersteunen en zoveel mogelijk kansen te geven. Zo creëren we mogelijkheden om risico's inzake gezondheid, ontwikkeling, opvoeding en onderwijs bij kinderen vroegtijdig op te sporen, op te volgen en gericht door te verwijzen. Zorg op maat staat hierbij centraal.

(Budget) MJP overzicht Aanpassing

	Resultaat 2020	MJP 2021 OUD	MJP 2021 NIEUW	MJP 2021 Verschil OUD-NIEUW	MJP 2022 OUD	MJP 2022 NIEUW	MJP 2022 Verschil OUD-NIEUW	MJP 2023 OUD	MJP 2023 NIEUW	MJP 2023 Verschil OUD-NIEUW	MJP 2024 OUD	MJP 2024 NIEUW	MJP 2024 Verschil OUD-NIEUW	MJP 2025 OUD	MJP 2025 NIEUW	MJP 2025 Verschil OUD-NIEUW
Exploitatie																
Uitgaven	0,00	10.000,00	0,00	10.000,00	10.000,00	5.000,00	5.000,00	10.000,00	0,00	10.000,00	10.000,00	0,00	10.000,00	10.000,00	0,00	10.000,00
Totaal Exploitatie	0,00	10.000,00	0,00	10.000,00	10.000,00	5.000,00	5.000,00	10.000,00	0,00	10.000,00	10.000,00	0,00	10.000,00	10.000,00	0,00	10.000,00



Trekker CBS: Sofie Renders

A20233 Versterken aanbod onderwijsopbouwwerk voor gezinnen in precare opvoedingssituaties

Omschrijving (toelichting)

Preventieve gezinsondersteuning, met het oog op de versterking van onderwijskansen, is een belangrijke opdracht van een Huis van het Kind. In dat kader willen we de overgang van de thuisomgeving naar de kinderopvang of van de kinderopvang naar de kleuterschool faciliteren.

Daarnaast wil het Huis van het Kind het onderwijsopbouwwerk versterken door nauw samen te werken met de schoolopbouwwerker en na te denken over hoe we o.a. de huiswerkbegeleiding verder vormgeven en ouders maximaal laten participeren. Ook ondersteuning bieden aan de scholen behoort tot de mogelijkheden. Zo willen we o.a. onderzoeken hoe we scholen kunnen ondersteunen om de kostprijs van de schoolfacturen voor ouders te drukken. We willen ervoor zorgen dat ouders, scholen en de lokale gemeenschap samenwerken zodat kinderen maximale kansen krijgen.

(Budget) MJP overzicht Aanpassing

0,00	0,00	0,00	0,00	0,00	0,00	0,00	0,00	0,00	0,00	0,00	0,00	0,00	0,00	0,00	0,00	0,00
------	------	------	------	------	------	------	------	------	------	------	------	------	------	------	------	------

Trekker CBS: Sofie Renders

A20234 Verankering grondrechtenonderzoek voor jonge gezinnen in werking Huis van het Kind als partner in het geïntegreerd breed onthaal

Omschrijving (toelichting)

We willen het huidig project ‘rechtenonderzoek bij gezinnen met jonge kinderen’ na afloop integreren in de dagelijkse werking van o.a. het Huis van het Kind. Het is immers belangrijk dat we ervoor blijven ijveren dat gezinnen hun rechten kennen en optimaal (leren) benutten. We willen ouders hierin ondersteunen en hen doorverwijzen naar de juiste instanties.

Om de verankering van het grondrechtenonderzoek te laten slagen, willen we inzetten op intensieve samenwerking tussen het Huis van het Kind, de sociale dienst en onze opbouwwerkers. We willen alert zijn voor signalen en de rechten van de gezinnen onderzoeken.

Als partner in het geïntegreerd breed onthaal wil het Huis van het Kind mee inzetten op toegankelijkheid van de dienstverlening en maatregelen waar men recht op heeft. We willen extra investeren in gezinnen met meer noden en samenwerken met alle betrokken partners om dit te kunnen realiseren.

(Budget) MJP overzicht Aanpassing

	Resultaat 2020	MJP 2021 OUD	MJP 2021 NIEUW	MJP 2021 Versc hil OUD-NIEUW	MJP 2022 OUD	MJP 2022 NIEUW	MJP 2022 Versc hil OUD-NIEUW	MJP 2023 OUD	MJP 2023 NIEUW	MJP 2023 Versc hil OUD-NIEUW	MJP 2024 OUD	MJP 2024 NIEUW	MJP 2024 Versc hil OUD-NIEUW	MJP 2025 OUD	MJP 2025 NIEUW	MJP 2025 Versc hil OUD-NIEUW
Exploitatie																
Uitgaven	1.419,08	10.100,00	10.100,00	0,00	10.201,00	10.201,00	0,00	10.303,01	10.303,01	0,00	10.406,04	10.406,04	0,00	10.510,10	10.510,10	0,00
Totaal Exploitatie	1.419,08	10.100,00	10.100,00	0,00	10.201,00	10.201,00	0,00	10.303,01	10.303,01	0,00	10.406,04	10.406,04	0,00	10.510,10	10.510,10	0,00



Trekker CBS: Sofie Renders

Financiële tabel BD202 - Huis van het Kind als wegwijzer voor ouders en kinderen

Exploitatie	MJP 2021 OUD	MJP 2021 NIEUW	MJP 2021 Verschil OUD- NIEUW	MJP 2022 OUD	MJP 2022 NIEUW	MJP 2022 Verschil OUD- NIEUW	MJP 2023 OUD	MJP 2023 NIEUW	MJP 2023 Verschil OUD- NIEUW	MJP 2024 OUD	MJP 2024 NIEUW	MJP 2024 Verschil OUD- NIEUW	MJP 2025 OUD	MJP 2025 NIEUW	MJP 2025 Verschil OUD- NIEUW
Exploitatie															
Ontvangsten	8.000	8.000	0	8.000	8.000	0	8.000	8.000	0	8.000	8.000	0	8.000	8.000	0
Uitgaven	124.360	98.630	-25.730	125.229	120.068	-5.161	126.106	115.863	-10.242	126.992	116.667	-10.325	127.887	117.479	-10.408
Totaal Exploitatie	- 116.360	- 90.630	- 25.730	- 117.229	- 112.068	5.161 -118.106	- 107.863	- 10.242	- 118.992	- 108.667	- 10.325	- 119.887	- 109.479	- 10.408	
Investing															
Uitgaven	0	0	0	20.000	20.000	0	0	0	0	0	0	0	0	0	0
Totaal Investing	0	0	0	20.000	-20.000	0	0	0	0	0	0	0	0	0	0



BD203 – EXTRA ZORG VOOR WIE HET NODIG HEEFT

Omschrijving BD203 - Extra zorg voor wie het nodig heeft

Het lokaal sociaal beleid is het geheel van acties dat een lokaal bestuur samen met andere actoren onderneemt om alle inwoners toegang te geven tot de sociale grondrechten. Het gaat onder meer om het recht op sociale bijstand, arbeid, goede huisvesting en onderwijs. We nemen hierbij onze regierol op om zo de lokale sociale hulp- en dienstverlening te verbeteren. We willen de toegankelijkheid van het zorgaanbod verhogen door de krachten te bundelen zodat iedereen, en in het bijzonder de meest kwetsbaren (ouderen, zieken, personen met een handicap, personen in armoede), snel en binnen een aanvaardbare afstand, de weg vinden naar hulp.

We maken werk van preventieve gezondheidszorg met onze acties in het kader van Gezonde en Hartveilige gemeente. We willen mensen in kwetsbare situaties gelijke kansen bieden ondermeer in de vorm van jeugdopbouwwerk voor kinderen en jongeren die een beter sociaal vangnet nodig hebben, een onderzoek naar de fysieke, psychische en sociale kwetsbaarheid van ouderen in de eigen woon- en leefomgeving, toeleiding naar socioculturele participatie en basiscomputerlessen om mee te kunnen in de digitale wereld. Mensen die afhankelijk zijn van een leefloon willen we zo goed mogelijk klaarstomen voor een re-integratie op de arbeidsmarkt. En we blijven aandacht schenken aan het welzijn van dieren.

ACTIEPLANNEN

AP2030 Uitwerken van de doelstellingen van de eerstelijnszone Aalst, Erpe-Mere, Lede, Haaltert en Denderleeuw

Exploitatie	MJP 2021 OUD	MJP 2021 NIEUW	MJP 2021 Verschil OUD-NIEUW	MJP 2022 OUD	MJP 2022 NIEUW	MJP 2022 Verschil OUD-NIEUW	MJP 2023 OUD	MJP 2023 NIEUW	MJP 2023 Verschil OUD-NIEUW	MJP 2024 OUD	MJP 2024 NIEUW	MJP 2024 Verschil OUD-NIEUW	MJP 2025 OUD	MJP 2025 NIEUW	MJP 2025 Verschil OUD-NIEUW
Exploitatie															
Uitgaven	73.218	81.968	8.750	73.437	72.187	-1.250	73.659	72.409	-1.250	73.883	72.633	-1.250	74.109	72.859	-1.250
Totaal Exploitatie	-73.218	-81.968	-8.750	-73.437	-72.187	1.250	-73.659	-72.409	1.250	-73.883	-72.633	1.250	-74.109	-72.859	1.250

ACTIES

A20300 Concrete uitbouw van een zorgloket voor senioren, mensen met een beperking en specifieke hulpvraag in zorg

Omschrijving (toelichting)



Denderleeuw is een gemeente die ervoor kiest veel aandacht te besteden aan het gezondheidsbeleid voor haar inwoners. We willen de weg wijzen naar het hulpverleningsaanbod dat in onze gemeente beschikbaar is zodat mensen minder ‘verdwalen’ in het kluwen van het zorglandschap. We willen hierbij zowel mensen met een zorg- en ondersteuningsnood als hun mantelzorgers begeleiden. Het is belangrijk dat men op de hoogte is van zijn/haar rechten en geïnformeerd wordt over alle mogelijkheden die er zijn om te helpen in een zorgsituatie. We gaan na op welke wijze we inwoners het best kunnen informeren op het vlak van zorg en gezondheid d.m.v. kennis van en samenwerking met de thuiszorgsector, de mutualiteiten, het CAW, ... en zorgen voor een sterke uitbouw en bekendmaking van ons zorgloket bij de burger. We blijven ook verder ondersteuning bieden bij allerhande administratieve aanvragen (pensioenen, inkomensgarantie, ...).

(Budget) MJP overzicht Aanpassing

	Resultaat 2020	MJP 2021 OUD	MJP 2021 NIEUW	MJP 2021 Verschil OUD-NIEUW	MJP 2022 OUD	MJP 2022 NIEUW	MJP 2022 Verschil OUD-NIEUW	MJP 2023 OUD	MJP 2023 NIEUW	MJP 2023 Verschil OUD-NIEUW	MJP 2024 OUD	MJP 2024 NIEUW	MJP 2024 Verschil OUD-NIEUW	MJP 2025 OUD	MJP 2025 NIEUW	MJP 2025 Verschil OUD-NIEUW
Exploitatie																
Uitgaven	48.650,09	73.217,50	81.967,50	8.750,00	73.437,18	72.187,18	1.250,00	73.659,05	72.409,05	1.250,00	73.883,14	72.633,14	1.250,00	74.109,47	72.859,47	1.250,00
Totaal Exploitatie	48.650,09	73.217,50	81.967,50	8.750,00	73.437,18	72.187,18	1.250,00	73.659,05	72.409,05	1.250,00	73.883,14	72.633,14	1.250,00	74.109,47	72.859,47	1.250,00

Trekker CBS: Sofie Renders

A20301 Het realiseren van de functies en werkingsprincipes van een samenwerkingsverband Geïntegreerd Breed Onthaal (GBO)

Omschrijving (toelichting)

Het zorglandschap is breed en organisaties werken te weinig samen. Mensen in kwetsbare situaties vinden hun weg hierin niet terug en worden dikwijls van het kastje naar de muur gestuurd. Een betere, gecoördineerde samenwerking en uniforme werkwijze kunnen ervoor zorgen dat de mensen sneller en op een eenvoudiger manier geholpen worden. Daarom willen we binnen het Geïntegreerd Breed Onthaal werk maken van een betere informatieverstrekking over rechten en dienstverlening, zeker ook in de eerste contacten met de burger. Samen met Aalst, Haaltert, Lede en Erpe-Mere zal via een eenduidige methodiek werk gemaakt worden van een beter en breder onthaal voor kwetsbare mensen. De vooropgestelde doelgroepen zijn enerzijds ouderen en anderzijds kwetsbare gezinnen met jonge kinderen.

Het GBO is gebaseerd op een samenwerkingsverband tussen OCMW, CAW en mutualiteiten met als doel de toegankelijkheid van de dienstverlening te vergroten en de onderbescherming aan te pakken. Voor onze eerstelijnszone is Aalst de trekker; de andere partners werken actief samen aan deze overlegstructuur. Om deze doelstellingen te realiseren stemt het samenwerkingsverband ook af met lokale basis- of faciliterende actoren (o.a. Samenlevingsopbouw, armoedeverenigingen, huisartsen, thuiszorgdiensten ...) én met het meer gespecialiseerde begeleidingsaanbod.

(Budget) MJP overzicht Aanpassing

0,00	0,00	0,00	0,00	0,00	0,00	0,00	0,00	0,00	0,00	0,00	0,00	0,00	0,00	0,00	0,00	0,00
------	------	------	------	------	------	------	------	------	------	------	------	------	------	------	------	------



Trekker CBS: Sofie Renders

A20302 Actieve deelname aan de zorgraad en cluster lokale besturen van de eerstelijnszone

Omschrijving (toelichting)

Een actieve deelname aan de zorgraad en de voorbereidende cluster lokale besturen geeft Denderleeuw de mogelijkheid om mee veranderingen in het zorglandschap aan te brengen en de doelen van de eerstelijnszone na te streven. Van deze wijzigingen kunnen de inwoners van Denderleeuw dan mee genieten. De thuiszorgdiensten worden op die manier dichterbij de zorgbehoevende inwoner gebracht en toegankelijker gemaakt. Als lokaal bestuur kunnen we via het zorgloket een intermediaire rol opnemen. Wanneer er hiaten in het aanbod verschijnen, kunnen we door onze regierol via de zorgraad hier een antwoord bieden.

(Budget) MJP overzicht Aanpassing

	0,00	0,00	0,00	0,00	0,00	0,00	0,00	0,00	0,00	0,00	0,00	0,00	0,00	0,00	0,00	0,00
--	------	------	------	------	------	------	------	------	------	------	------	------	------	------	------	------

Trekker CBS: Sofie Renders

ACTIEPLANNEN

AP2031 Inzetten op preventieve gezondheidszorg

Exploitatie	MJP 2021 OUD	MJP 2021 NIEUW	MJP 2021 Verschil OUD-NIEUW	MJP 2022 OUD	MJP 2022 NIEUW	MJP 2022 Verschil OUD-NIEUW	MJP 2023 OUD	MJP 2023 NIEUW	MJP 2023 Verschil OUD-NIEUW	MJP 2024 OUD	MJP 2024 NIEUW	MJP 2024 Verschil OUD-NIEUW	MJP 2025 OUD	MJP 2025 NIEUW	MJP 2025 Verschil OUD-NIEUW
Exploitatie															
Uitgaven	37.740	37.740	0	37.982	37.982	0	38.227	38.227	0	38.475	38.475	0	38.724	38.724	0
Totaal Exploitatie	-37.740	-37.740	0	-37.982	-37.982	0	-38.227	-38.227	0	-38.475	-38.475	0	-38.724	-38.724	0

ACTIES

A20310 Gezond leven in een gezonde omgeving met de acties van de stuurgroep 'Gezonde Gemeente'

Omschrijving (toelichting)

Denderleeuw zet in op preventieve gezondheidszorg en heeft daarvoor het charter Gezonde Gemeente ondertekend voor de periode 2019-2024. Dit beleid biedt iedereen, en de meest kwetsbaren in het bijzonder, kansen en stimuleert hen om gezond te leven in een gezonde omgeving. Een Gezonde Gemeente streeft ernaar om een omgeving te creëren die iedere inwoner, bezoeker en werknemer optimaal stimuleert om gezond te leven. Een gezonde woon-, speel-, werk- en zorgomgeving dus, waarin gezondheidsverschillen vrijwel onbestaande zijn.

In de stuurgroep Gezonde Gemeente wordt jaarlijks besproken rond welke thema's gewerkt wordt in onze gemeente. Dit keer werd gekozen om de gezonde publieke ruimte in de kijker te zetten, gecombineerd met het project generatie rookvrij en het project bewegen op verwijzing waarbij we gaan aansluiten bij het kleinstedelijk gebied Aalst.

(Budget) MJP overzicht Aanpassing

Resultaat 2020	MJP 2021 OUD	MJP 2021 NIEUW	MJP 2021 Verschil OUD-NIEUW	MJP 2022 OUD	MJP 2022 NIEUW	MJP 2022 Verschil OUD-NIEUW	MJP 2023 OUD	MJP 2023 NIEUW	MJP 2023 Verschil OUD-NIEUW	MJP 2024 OUD	MJP 2024 NIEUW	MJP 2024 Verschil OUD-NIEUW	MJP 2025 OUD	MJP 2025 NIEUW	MJP 2025 Verschil OUD-NIEUW



Exploita tie																
Uitgaven	19.217,21	24.240,00	24.240,00	0,00	24.482,40	24.482,40	0,00	24.727,23	24.727,23	0,00	24.974,50	24.974,50	0,00	25.224,25	25.224,25	0,00
Totaal Exploita tie	19.217,21	24.240,00	24.240,00	0,00	24.482,40	24.482,40	0,00	24.727,23	24.727,23	0,00	24.974,50	24.974,50	0,00	25.224,25	25.224,25	0,00

Trekker CBS: Sofie Renders

A20311 Uitwerken acties in kader van Hartveilige gemeente

Omschrijving (toelichting)

Denderleeuw had tot 2018 een samenwerkingsovereenkomst met het Rode Kruis in het kader van Hartveilige gemeente. We willen ook in de toekomst voldoen aan de voorwaarden van 'hartveilige gemeente' door het aangaan van een nieuwe samenwerkingsovereenkomst. Los van deze samenwerking besteden we als organisatie ook zelf aandacht aan opleidingen EHBO voor onze medewerkers.

(Budget) MJP overzicht Aanpassing

	Resultaat 2020	MJP 2021 OUD	MJP 2021 NIEUW	MJP 2021 Verschil OUD-NIEUW	MJP 2022 OUD	MJP 2022 NIEUW	MJP 2022 Verschil OUD-NIEUW	MJP 2023 OUD	MJP 2023 NIEUW	MJP 2023 Verschil OUD-NIEUW	MJP 2024 OUD	MJP 2024 NIEUW	MJP 2024 Verschil OUD-NIEUW	MJP 2025 OUD	MJP 2025 NIEUW	MJP 2025 Verschil OUD-NIEUW
Exploita tie																
Uitgaven	500,00	2.500,00	2.500,00	0,00	2.500,00	2.500,00	0,00	2.500,00	2.500,00	0,00	2.500,00	2.500,00	0,00	2.500,00	2.500,00	0,00
Totaal Exploita tie	-500,00	2.500,00	2.500,00	0,00	2.500,00	2.500,00	0,00	2.500,00	2.500,00	0,00	2.500,00	2.500,00	0,00	2.500,00	2.500,00	0,00

Trekker CBS: Sofie Renders

A20312 Ondersteuning Pisad CCG-ZOV

Omschrijving (toelichting)

Het gemeentebestuur blijft investeren in de drugspreventie en -begeleiding via een drugsbegeleider van Pisad CCG-ZOV. Pisad staat in nauw contact met Denderleeuwse scholen via het door hen geïnitieerde scholenoverleg/lokaal drugoverleg. Het gemeentebestuur blijft investeren in de drugspreventie en -begeleiding via een drugsbegeleider van Pisad CCG-ZOV. Pisad staat in nauw contact met Denderleeuwse scholen via het door hen geïnitieerde scholenoverleg/lokaal drugoverleg.

(Budget) MJP overzicht Aanpassing

	Resultaat 2020	MJP 2021 OUD	MJP 2021 NIEUW	MJP 2021 Verschil OUD-NIEUW	MJP 2022 OUD	MJP 2022 NIEUW	MJP 2022 Verschil OUD-NIEUW	MJP 2023 OUD	MJP 2023 NIEUW	MJP 2023 Verschil OUD-NIEUW	MJP 2024 OUD	MJP 2024 NIEUW	MJP 2024 Verschil OUD-NIEUW	MJP 2025 OUD	MJP 2025 NIEUW	MJP 2025 Verschil OUD-NIEUW
Exploita tie																



Uitgaven	10.471,32	11.000,00	11.000,00	0,00	11.000,00	11.000,00	0,00	11.000,00	11.000,00	0,00	11.000,00	11.000,00	0,00	11.000,00	11.000,00	0,00
Totaal Exploitatie	10.471,32	11.000,00	11.000,00	0,00	11.000,00	11.000,00	0,00	11.000,00	11.000,00	0,00	11.000,00	11.000,00	0,00	11.000,00	11.000,00	0,00

Trekker CBS: Sofie Renders

ACTIEPLANNEN

AP2032 Gelijke kansen voor mensen in kwetsbare situaties

Exploitatie	MJP 2021 OUD	MJP 2021 NIEUW	MJP 2021 Verschil OUD-NIEUW	MJP 2022 OUD	MJP 2022 NIEUW	MJP 2022 Verschil OUD-NIEUW	MJP 2023 OUD	MJP 2023 NIEUW	MJP 2023 Verschil OUD-NIEUW	MJP 2024 OUD	MJP 2024 NIEUW	MJP 2024 Verschil OUD-NIEUW	MJP 2025 OUD	MJP 2025 NIEUW	MJP 2025 Verschil OUD-NIEUW
Exploitatie															
Uitgaven	15.500	127.500	112.000	21.500	131.500	110.000	21.500	131.500	110.000	21.500	131.500	110.000	21.500	131.500	110.000
Totaal Exploitatie	-15.500	-127.500	-112.000	-21.500	-131.500	-110.000	-21.500	-131.500	-110.000	-21.500	-131.500	-110.000	-21.500	-131.500	-110.000

ACTIES

A20321 Verenigingen die zich inzetten op vlak van armoedebestrijding en maatschappelijke dienstverlening ondersteuning bieden op maat

Omschrijving (toelichting)

De uitdagingen op het vlak van armoedebestrijding en maatschappelijke dienstverlening zijn groot. Als lokaal bestuur zetten we hierop in, maar ook van onderuit worden initiatieven genomen om hieraan te werken. Verenigingen of groepen van mensen die zich hiervoor inzetten op ons grondgebied willen we extra en op maat gaan ondersteunen. Dit vanuit het besef dat we best met zoveel mogelijk partners samenwerken net omdat de uitdagingen op dit vlak niet van de minste zijn.

(Budget) MJP overzicht Aanpassing

0,00	0,00	0,00	0,00	0,00	0,00	0,00	0,00	0,00	0,00	0,00	0,00	0,00	0,00	0,00	0,00	0,00
------	------	------	------	------	------	------	------	------	------	------	------	------	------	------	------	------

Trekker CBS: Sofie Renders

A20322 Verdere uitbouw van het jeugdopbouwwerk om jongeren in kwetsbare situaties te versterken

Omschrijving (toelichting)

De afgelopen jaren werd in ons jeugdopbouwwerk vooral ingezet op analyse, doelgroepverkenning, een vertrouwensband opbouwen, de opstart van een laagdrempelige ontmoetingsplaats voor kwetsbare jongeren 'De Hangout' en het vindplaatsgerichte werken. Het jeugdopbouwwerk wil verder inzetten op het versterken van competenties, zelfbeeld en empowerment van kinderen en jongeren in maatschappelijk kwetsbare posities. Door te werken aan persoonlijke groei, gesteund door de jeugdopbouwwerker, staan deze kinderen en jongeren sterker in hun schoenen om aansluiting te vinden bij de maatschappij.

Het jeugdopbouwwerk versterkt bovendien zijn eigen netwerk rond jeugdwezijn, zodat dit actief kan ingezet worden in het toeleiden van kinderen en jongeren in een kwetsbare situatie naar de aanwezige hulpverleners in de regio. Ook de scholen worden nauw betrokken in de toeleiding van tieners naar de jeugdopbouwwerker in hun buurt.



Tot slot wil het jeugdopbouwwerk zijn stem laten klinken in bestaande of nieuw op te richten overlegstructuren die van dichtbij of ver te maken hebben met jeugdwezijn. Zo kunnen signalen en behoeften van maatschappelijk kwetsbare kinderen en jongeren tijdig opgepikt worden door de juiste instanties, die hier op hun beurt mee aan de slag kunnen voor individuele hulp of uitwerking van een beleid op maat van deze doelgroep

(Budget) MJP overzicht Aanpassing

0,00	0,00	0,00	0,00	0,00	0,00	0,00	0,00	0,00	0,00	0,00	0,00	0,00	0,00	0,00	0,00	0,00
------	------	------	------	------	------	------	------	------	------	------	------	------	------	------	------	------

Trekker CBS: Sofie Renders

A20323 Onderzoeken van mogelijkheden rond informatieverstrekking en opvolging bij vrijwillige terugkeer

Omschrijving (toelichting)

Het vrijwillige terugkeerprogramma van de federale overheid is bedoeld voor alle migranten: verzoekers om internationale bescherming, uitgeprocedeerde verzoekers en migranten zonder wettig verblijf. De terugreis wordt georganiseerd vanuit België tot in het land van herkomst. Sociale diensten moeten deze mensen informeren en begeleiden bij hun beslissing.

(Budget) MJP overzicht Aanpassing

0,00	0,00	0,00	0,00	0,00	0,00	0,00	0,00	0,00	0,00	0,00	0,00	0,00	0,00	0,00	0,00	0,00
------	------	------	------	------	------	------	------	------	------	------	------	------	------	------	------	------

Trekker CBS: Sofie Renders

A20324 Blijvende aandacht voor de toeleiding naar socioculturele participatie voor mensen in kwetsbare situaties

Omschrijving (toelichting)

We doen permanente inspanningen om de participatie aan het vrijetijdsaanbod te stimuleren bij mensen in kwetsbare situaties, die vaak moeilijker te bereiken zijn als doelgroep via de reguliere communicatie. Binnen het gemeentelijke vrijetijdsaanbod wordt actief gewerkt aan drempelverlagende maatregelen. Ook bij het inzetten van diverse communicatiekanalen is er bijzondere aandacht voor eenvoudig taalgebruik, aangepaste bedeling en keuze van specifieke kanalen om mensen in kwetsbare situaties te bereiken.

Via de UiTPAS willen we alle inwoners stimuleren om deel te nemen aan vrijetijdsparticipatie. De UiTPAS is een spaar- en voordelenkaart voor vrijetijdsactiviteiten en zorgt ervoor dat iedereen kan genieten van cultuur, sport en vrije tijd. Bij elke activiteit spaar je punten, die je kan omruilen voor leuke voordelen. Mensen met een beperkt inkomen kunnen een UiTPas met kansentarieef aanvragen, waarmee zij recht hebben op korting bij activiteiten en schooluitstappen.

De dienst Vrije tijd en de sociale dienst blijven actief inzetten op het verspreiden en promoten van de UiTPAS in Denderleeuw. Vanaf 2020 worden ook lokale verenigingen aangespoord om in te stappen in het UiT-verhaal, waardoor leden van hun verenigingen ook genieten van de UiT-voordelen.

Het jeugdopbouwwerk vult de missing link in tussen het bestaand vrijetijdsaanbod en kinderen en jongeren in een maatschappelijk kwetsbare situatie. Vanuit 'De Hangout' in De Palaver en vindplaatsgericht werken willen we via een vertrouwensband een passend antwoord vinden op de vrijetijdsknoten voor tieners in een maatschappelijk kwetsbare situatie.

(Budget) MJP overzicht Aanpassing

Resultaat 2020	MJP 2021 OUD	MJP 2021 NIEUW	MJP 2021 Versc hil	MJP 2022 OUD	MJP 2022 NIEUW	MJP 2022 Versc hil	MJP 2023 OUD	MJP 2023 NIEUW	MJP 2023 Versc hil	MJP 2024 OUD	MJP 2024 NIEUW	MJP 2024 Versc hil	MJP 2025 OUD	MJP 2025 NIEUW	MJP 2025 Versc hil



				0,00	10.000,00	10.000,00	0,00	10.000,00	10.000,00	0,00	10.000,00	10.000,00	0,00	10.000,00	10.000,00	0,00
Exploitatie																
Uitgaven	1.514,15	4.000,00	4.000,00	0,00	10.000,00	10.000,00	0,00	10.000,00	10.000,00	0,00	10.000,00	10.000,00	0,00	10.000,00	10.000,00	0,00
Totaal Exploitatie	1.514,15	4.000,00	4.000,00	0,00	10.000,00	10.000,00	0,00	10.000,00	10.000,00	0,00	10.000,00	10.000,00	0,00	10.000,00	10.000,00	0,00

Trekker CBS: Sofie Renders

A20325 Onderzoek naar fysieke, psychische en sociale kwetsbaarheid van ouderen in de eigen woon- en leefomgeving

Omschrijving (toelichting)

We zijn er ons van bewust dat er ouderen zijn in onze gemeente die zich in maatschappelijk kwetsbare situaties bevinden en die niet of ontoereikend bereikt worden door het huidige dienst-, hulp- en zorgverleningsaanbod. Naast het tegemoetkomen aan mogelijke behoeften van mensen, wordt gestreefd naar een afstemming van de personen met hun netwerk, het maatschappelijk aanbod en de ruimere samenleving.

Als partner in het geïntegreerd breed onthaal wil de dienst Samenleven vanuit de seniorenwerking en het zorgloket mee inzetten op toegankelijkheid van de dienstverlening en het toekennen van rechten. Concreet willen we meer investeren in onze senioren op drie vlakken: rechtenonderzoek- en toekenning, aanreiken van een zinvolle (vrije)tijdsbesteding en verhogen van de zelfredzaamheid en tegengaan van de vereenzaming door gerichte acties. Hierbij is een goede interne samenwerking tussen de diensten en met externe partners van belang.

Met de inzet van een seniorenconsulent en vanuit de nieuwe werkgroep Senioren laten we ouderen participeren aan de concrete invulling van het beleid in het belang van al onze senioren.

(Budget) MJP overzicht Aanpassing

0,00	0,00	0,00	0,00	0,00	0,00	0,00	0,00	0,00	0,00	0,00	0,00	0,00	0,00	0,00	0,00	0,00
------	------	------	------	------	------	------	------	------	------	------	------	------	------	------	------	------

Trekker CBS: Sofie Renders

A20326 Organisatie van basiscomputerinitiaties en vrije inloop om digitale kloof te verkleinen

Omschrijving (toelichting)

Als lokaal bestuur zetten we in op het verkleinen van de digitale kloof. Met het project 'Buurtcomputer' willen we de digitale vaardigheden van onze inwoners verbeteren. Hiervoor bieden we openbare computerruimtes aan met vrije toegang voor iedereen en momenten van begeleiding door vrijwilligers. Het vrijwilligersteam staat ook in voor een laagdrempelig en gediversifieerd vormingsaanbod voor verschillende doelgroepen. Jaarlijkse specifieke vorming over nieuwe digitale tendensen en omgaan met kwetsbare deelnemers versterkt de vrijwilligers van Buurtcomputer.

(Budget) MJP overzicht Aanpassing

0,00	0,00	0,00	0,00	0,00	0,00	0,00	0,00	0,00	0,00	0,00	0,00	0,00	0,00	0,00	0,00	0,00
------	------	------	------	------	------	------	------	------	------	------	------	------	------	------	------	------

Trekker CBS: Alberic Sergiooris



A20327 Initiatieven organiseren rond ontwikkelingsamenwerking en goede doelen in eigen land

Omschrijving (toelichting)

Het draagvlak voor ontwikkelingsamenwerking in de gemeente wordt versterkt door enerzijds de lokale initiatieven voor projecten van NGO's en kleinschalige projecten van Denderleeuwse burgers in het Zuiden te ondersteunen en anderzijds door de bevolking te sensibiliseren voor internationale samenwerking en Noord-Zuidthema's door het aanbieden van infosessies of educatieve sessies voor scholen, verenigingen of een ruim publiek.

We bekijken ook welke initiatieven we kunnen opzetten voor goede doelen in eigen land (bijvoorbeeld in het kader van de 'Warmste Week').

(Budget) MJP overzicht Aanpassing

	Resultaat 2020	MJP 2021 OUD	MJP 2021 NIEUW	MJP 2021 Verschil OUD-NIEUW	MJP 2022 OUD	MJP 2022 NIEUW	MJP 2022 Verschil OUD-NIEUW	MJP 2023 OUD	MJP 2023 NIEUW	MJP 2023 Verschil OUD-NIEUW	MJP 2024 OUD	MJP 2024 NIEUW	MJP 2024 Verschil OUD-NIEUW	MJP 2025 OUD	MJP 2025 NIEUW	MJP 2025 Verschil OUD-NIEUW
Exploitatie																
Uitgaven	8.500,00	11.500,00	8.500,00	3.000,00	11.500,00	6.500,00	5.000,00	11.500,00	6.500,00	5.000,00	11.500,00	6.500,00	5.000,00	11.500,00	6.500,00	5.000,00
Totaal Exploitatie	8.500,00	11.500,00	8.500,00	3.000,00	11.500,00	6.500,00	5.000,00	11.500,00	6.500,00	5.000,00	11.500,00	6.500,00	5.000,00	11.500,00	6.500,00	5.000,00

Trekker CBS: Sofie Renders

A20328 Sociale correctie voor mensen in een kwetsbare situatie

(Budget) MJP overzicht Aanpassing

	Resultaat 2020	MJP 2021 OUD	MJP 2021 NIEUW	MJP 2021 Verschil OUD-NIEUW	MJP 2022 OUD	MJP 2022 NIEUW	MJP 2022 Verschil OUD-NIEUW	MJP 2023 OUD	MJP 2023 NIEUW	MJP 2023 Verschil OUD-NIEUW	MJP 2024 OUD	MJP 2024 NIEUW	MJP 2024 Verschil OUD-NIEUW	MJP 2025 OUD	MJP 2025 NIEUW	MJP 2025 Verschil OUD-NIEUW
Exploitatie																
Uitgaven	0,00	0,00	115.000,00	115.000,00	0,00	115.000,00	115.000,00	0,00	115.000,00	115.000,00	0,00	115.000,00	115.000,00	0,00	115.000,00	115.000,00
Totaal Exploitatie	0,00	0,00	115.000,00	115.000,00	0,00	115.000,00	115.000,00	0,00	115.000,00	115.000,00	0,00	115.000,00	115.000,00	0,00	115.000,00	115.000,00

Trekker CBS: Sofie Renders

ACTIEPLANNEN

AP2033 Leefloners alle kansen bieden om arbeidsactief te worden door het wegwerken van drempels



Exploitatie	MJP 2021 OUD	MJP 2021 NIEUW	MJP 2021 Verschil OUD-NIEUW	MJP 2022 OUD	MJP 2022 NIEUW	MJP 2022 Verschil OUD-NIEUW	MJP 2023 OUD	MJP 2023 NIEUW	MJP 2023 Verschil OUD-NIEUW	MJP 2024 OUD	MJP 2024 NIEUW	MJP 2024 Verschil OUD-NIEUW	MJP 2025 OUD	MJP 2025 NIEUW	MJP 2025 Verschil OUD-NIEUW
Exploitatie															
Uitgaven	10.100	1.000	-9.100	10.201	1.000	-9.201	10.303	1.000	-9.303	10.406	1.000	-9.406	10.510	1.000	-9.510
Totaal Exploitatie	-10.100	-1.000	9.100	-10.201	-1.000	9.201	-10.303	-1.000	9.303	-10.406	-1.000	9.406	-10.510	-1.000	9.510

ACTIES

A20330 Drempels op vlak van taal en kinderopvang wergrwerken voor leefloners in functie van re-integratie op de arbeidsmarkt

Omschrijving (toelichting)

Alvorens opleidingen en sollicitatietrainingen aan te bieden aan leefloners moeten een aantal randvoorwaarden vervuld zijn. De kennis van de Nederlandse taal is vaak cruciaal om op onze arbeidsmarkt aan de slag te kunnen. Daarom moeten alle inwoners die genieten van een leefloon en de Nederlandse taal niet machtig zijn via het GPMI (Geïntegreerd project voor maatschappelijke integratie) verplicht Nederlandse les volgen. Wij stimuleren hen bovendien om het Nederlands zoveel mogelijk te oefenen door deel te nemen aan activiteiten als Babbelonië. Zo vergroten ze niet alleen hun kansen op de arbeidsmarkt, maar ook hun integratie in onze maatschappij. We zoeken ook naar oplossingen om hen vlot te laten deelnemen aan deze lessen door een makkelijk bereikbare locatie te voorzien. Hiervoor gaan we het overleg met externe partners aan.

Ook het vinden van kinderopvang is voor veel gezinnen en vrouwelijke klanten een belangrijke drempel om (opnieuw) aan de slag te gaan of deel te nemen aan Nederlandse lessen of oefenkansen. Met het nieuwe lokaal loket kinderopvang voor alle gezinnen willen we alvast een antwoord bieden op de onduidelijkheid en onzekerheid die vandaag vaak bestaat voor het vinden van een plaatsje in de kinderopvang. Ook voor de combinatie kinderopvang - Nederlandse les bekijken we met onze externe partners welke mogelijkheden voorhanden zijn.

(Budget) MJP overzicht Aanpassing

	Resultaat 2020	MJP 2021 OUD	MJP 2021 NIEUW	MJP 2021 Verschil OUD-NIEUW	MJP 2022 OUD	MJP 2022 NIEUW	MJP 2022 Verschil OUD-NIEUW	MJP 2023 OUD	MJP 2023 NIEUW	MJP 2023 Verschil OUD-NIEUW	MJP 2024 OUD	MJP 2024 NIEUW	MJP 2024 Verschil OUD-NIEUW	MJP 2025 OUD	MJP 2025 NIEUW	MJP 2025 Verschil OUD-NIEUW
Exploitatie																
Uitgaven	0,00	10.100,00	1.000,00	-9.100,00	10.201,00	1.000,00	-9.201,00	10.303,01	1.000,00	-9.303,01	10.406,04	1.000,00	-9.406,04	10.510,10	1.000,00	-9.510,10
Totaal Exploitatie	0,00	10.100,00	1.000,00	-9.100,00	10.201,00	1.000,00	-9.201,00	10.303,01	1.000,00	-9.303,01	10.406,04	1.000,00	-9.406,04	10.510,10	1.000,00	-9.510,10

Trekker CBS: Sofie Renders

A20331 Competenties van leefloners helpen ontwikkelen in functie van re-integratie op de arbeidsmarkt

Omschrijving (toelichting)

In de individuele trajectbegeleiding van leefloners wordt duidelijk welke competenties nog bijkomend ontwikkeld kunnen worden om de stap te kunnen zetten naar de arbeidsmarkt.



Sollicitatietrainingen kunnen bijvoorbeeld erg nuttig zijn om de weg naar de arbeidsmarkt te kunnen vinden. Daarnaast onderzoeken we welke mogelijkheden er zijn binnen vrijwilligerswerk of gemeenschapsdienst voor leefloners die bepaalde (vakgerichte) competenties willen ontwikkelen. Ook voorziet het OCMW als juridisch werkgever jaarlijks een aantal tewerkstellingsplaatsen aan leefloners die destijds uit de arbeidsmarkt zijn gevallen of gestapt, met als doel hen terug in te schakelen in het arbeidsproces (Art. 60 §7 OCMW-Wet).

(Budget) MJP overzicht Aanpassing

0,00	0,00	0,00	0,00	0,00	0,00	0,00	0,00	0,00	0,00	0,00	0,00	0,00	0,00	0,00	0,00	0,00
------	------	------	------	------	------	------	------	------	------	------	------	------	------	------	------	------

Trekker CBS: Sofie Renders

ACTIEPLANNEN

AP2034 Aandacht voor dierenwelzijn

Exploitatie	MJP 2021 OUD	MJP 2021 NIEUW	MJP 2021 Verschil OUD-NIEUW	MJP 2022 OUD	MJP 2022 NIEUW	MJP 2022 Verschil OUD-NIEUW	MJP 2023 OUD	MJP 2023 NIEUW	MJP 2023 Verschil OUD-NIEUW	MJP 2024 OUD	MJP 2024 NIEUW	MJP 2024 Verschil OUD-NIEUW	MJP 2025 OUD	MJP 2025 NIEUW	MJP 2025 Verschil OUD-NIEUW
Exploitatie															
Uitgaven	6.060	6.060	0	6.121	6.121	0	6.182	6.182	0	6.244	6.244	0	6.306	6.306	0
Totaal Exploitatie	-6.060	-6.060	0	-6.121	-6.121	0	-6.182	-6.182	0	-6.244	-6.244	0	-6.306	-6.306	0

ACTIES

A20340 Sterilisatiecampagne in het zwervkattenbeleid verderzetten

Omschrijving (toelichting)

Net zoals vele andere steden en gemeenten kampt Denderleeuw met een overpopulatie aan zwervkatten. Met ons zwervkattenbeleid pakken we het probleem op een diervriendelijke manier aan. Zwervkatten worden systematisch gesteriliseerd of gecastreerd en nadien terug op de vindplaats uitgezet. Op die manier wordt de zwervkattenpopulatie op een natuurlijke manier ingedijkt. De zwervkatten kunnen in hun eigen leefgebied blijven en worden niet geëuthanaseerd of hoeven niet noodgedwongen in gevangenschap te leven.

(Budget) MJP overzicht Aanpassing

	Resultaat 2020	MJP 2021 OUD	MJP 2021 NIEUW	MJP 2021 Verschil OUD-NIEUW	MJP 2022 OUD	MJP 2022 NIEUW	MJP 2022 Verschil OUD-NIEUW	MJP 2023 OUD	MJP 2023 NIEUW	MJP 2023 Verschil OUD-NIEUW	MJP 2024 OUD	MJP 2024 NIEUW	MJP 2024 Verschil OUD-NIEUW	MJP 2025 OUD	MJP 2025 NIEUW	MJP 2025 Verschil OUD-NIEUW
Exploitatie																
Uitgaven	2.688,76	4.040,00	4.040,00	0,00	4.080,40	4.080,40	0,00	4.121,20	4.121,20	0,00	4.162,42	4.162,42	0,00	4.204,04	4.204,04	0,00
Totaal Exploitatie	-	4.040,00	4.040,00	0,00	4.080,40	4.080,40	0,00	4.121,20	4.121,20	0,00	4.162,42	4.162,42	0,00	4.204,04	4.204,04	0,00

Trekker CBS: Yves De Smet

A20341 Inwoners aanzetten tot het registreren/chippen van huisdieren

Omschrijving (toelichting)



Sinds 1 september 2014 is het in België wettelijk verplicht om honden en katten die van eigenaar veranderen te laten steriliseren, registreren en chippen. Die verplichting is in het belang van zowel het dier zelf als zijn eigenaar. Daarom zetten we onze inwoners hier specifiek toe aan. Het belangrijkste voordeel van een gechipte en geregistreerde hond of kat is dat de eigenaar makkelijker kan worden opgespoord wanneer het dier verloren loopt of verdwijnt. Het chippen gebeurt door de dierenarts die via een pijnloze ingreep een chip ter grootte van een rijstkorrel bij het dier inbrengt. De wet stelt ook dat alle katten die na 1 september 2014 geboren zijn gesteriliseerd of gecastreerd moeten worden. Die verplichting om het dier te laten steriliseren of castreren geldt niet voor honden. Wel moeten honden geregistreerd en geïdentificeerd worden.

(Budget) MJP overzicht Aanpassing

0,00	0,00	0,00	0,00	0,00	0,00	0,00	0,00	0,00	0,00	0,00	0,00	0,00	0,00	0,00	0,00	0,00
------	------	------	------	------	------	------	------	------	------	------	------	------	------	------	------	------

Trekker CBS: Yves De Smet

A20342 In samenwerking met een externe partner een oplossing bieden voor het verzorgen van aangereden dieren

Omschrijving (toelichting)

De gemeente heeft momenteel reeds een samenwerkingsverband met een dierenasiel in de buurt en VETAS voor het ophalen en onderbrengen van loslopende dieren. Voor dieren echter die aangereden zijn en gewond op het wegdek achterblijven, is momenteel nog geen structurele oplossing voorhanden. Hier willen we verandering in brengen: we gaan na of een uitbreiding van de bestaande samenwerkingsovereenkomst mogelijk is tot inzet van een dierenziekenwagen, een dienstverlening waardoor aangereden dieren opgevangen worden en de nodige medische zorgen toegediend krijgen. De lokale politie en brandweer werken hieraan actief mee.

(Budget) MJP overzicht Aanpassing

0,00	0,00	0,00	0,00	0,00	0,00	0,00	0,00	0,00	0,00	0,00	0,00	0,00	0,00	0,00	0,00	0,00
------	------	------	------	------	------	------	------	------	------	------	------	------	------	------	------	------

Trekker CBS: Yves De Smet

A20343 Inrichten van een hondenlosloopweide in Iddergem

Omschrijving (toelichting)

Volgens het gemeentelijk reglement op de administratieve sancties moeten honden op het openbaar domein steeds aan de leiband worden gehouden zodat ze niemand kunnen hinderen of een gevaar voor het verkeer kunnen vormen. Daarom werd op het einde van de vorige bestuursperiode een hondenlosloopweide in Denderleeuw en Welle ingericht. Hier kunnen honden zich in een afgeschermd omgeving eens helemaal uitleven onder het waakzame oog van hun begeleider. In de toekomst zal ook Iddergem een eigen hondenlosloopweide krijgen.

(Budget) MJP overzicht Aanpassing

0,00	0,00	0,00	0,00	0,00	0,00	0,00	0,00	0,00	0,00	0,00	0,00	0,00	0,00	0,00	0,00	0,00
------	------	------	------	------	------	------	------	------	------	------	------	------	------	------	------	------

Trekker CBS: Yves De Smet

A20344 Inwoners, scholen en verenigingen sensibiliseren rond dieren(welzijn)

Omschrijving (toelichting)

Sensibilisering is het belangrijkste instrument om ervoor te zorgen dat mensen inzien dat dieren net als wij plezier en pijn kunnen ervaren en dat we als mens de verantwoordelijkheid hebben om te waken over hun welzijn. Dit doen we via gerichte artikels in het gemeentelijk infoblad de Schakel en op de gemeentelijke website maar ook door onder meer gastlessen te organiseren in de gemeentelijke basisscholen.

(Budget) MJP overzicht Aanpassing



	Resultaat 2020	MJP 2021 OUD	MJP 2021 NIEUW	MJP 2021 Verschil OUD-NIEUW	MJP 2022 OUD	MJP 2022 NIEUW	MJP 2022 Verschil OUD-NIEUW	MJP 2023 OUD	MJP 2023 NIEUW	MJP 2023 Verschil OUD-NIEUW	MJP 2024 OUD	MJP 2024 NIEUW	MJP 2024 Verschil OUD-NIEUW	MJP 2025 OUD	MJP 2025 NIEUW	MJP 2025 Verschil OUD-NIEUW
Exploitatie																
Uitgaven	763,16	2.020,00	2.020,00	0,00	2.040,20	2.040,20	0,00	2.060,60	2.060,60	0,00	2.081,20	2.081,20	0,00	2.102,02	2.102,02	0,00
Totaal Exploitatie	-763,16	2.020,00	2.020,00	0,00	2.040,20	2.040,20	0,00	2.060,60	2.060,60	0,00	2.081,20	2.081,20	0,00	2.102,02	2.102,02	0,00

Trekker CBS: Yves De Smet

ACTIEPLANNEN

AP2035 Inwoners ondersteunen om de gevolgen van de coronacrisis te beperken

Exploitatie	MJP 2021 OUD	MJP 2021 NIEUW	MJP 2021 Verschil OUD-NIEUW	MJP 2022 OUD	MJP 2022 NIEUW	MJP 2022 Verschil OUD-NIEUW	MJP 2023 OUD	MJP 2023 NIEUW	MJP 2023 Verschil OUD-NIEUW	MJP 2024 OUD	MJP 2024 NIEUW	MJP 2024 Verschil OUD-NIEUW	MJP 2025 OUD	MJP 2025 NIEUW	MJP 2025 Verschil OUD-NIEUW
Exploitatie															
Ontvangsten	0	42.950	42.950	0	0	0	0	0	0	0	0	0	0	0	0
Uitgaven	5.000	119.450	114.450	5.000	0	-5.000	5.000	0	-5.000	5.000	0	-5.000	5.000	0	-5.000
Totaal Exploitatie	-5.000	-76.500	-71.500	-5.000	0	5.000	-5.000	0	5.000	-5.000	0	5.000	-5.000	0	5.000

ACTIES

A20350 Spelmateriaal voor kinderen in een maatschappelijk kwetsbare positie

Omschrijving (toelichting)

Kwetsbare kinderen worden dubbel zo hard getroffen door de coronamaatregelen. Niet alleen moeten ook zij (soms verplicht) zo veel mogelijk thuisblijven en schooldagen missen, ze beschikken ook over veel minder mogelijkheden om zich bezig te houden en te amuseren. Vaak wonen zij behoorlijk klein en is er geen tuin om in te ravotten. Ook het beschikbare speelgoed is vaak beperkt. Veel entertainment wordt meer en meer online aangeboden, maar is net moeilijk toegankelijk voor deze doelgroep. Met de verdeling van pretpakketten, de organisatie van een ruilbeurs voor speelgoed, een tentenkamp of openluchtactiviteiten zoals 'PleinAir' gericht op kwetsbare jongeren, huis-aan-huisbezoeken met een lekkere traktatie, ... willen we aan deze noden tegemoet komen. Tegelijkertijd houden we zo de vinger aan de pols over de thuissituatie en het psychologisch welzijn van onze kwetsbare kinderen en jongeren.

(Budget) MJP overzicht Aanpassing

	Resultaat 2020	MJP 2021 OUD	MJP 2021 NIEUW	MJP 2021 Verschil OUD-NIEUW	MJP 2022 OUD	MJP 2022 NIEUW	MJP 2022 Verschil OUD-NIEUW	MJP 2023 OUD	MJP 2023 NIEUW	MJP 2023 Verschil OUD-NIEUW	MJP 2024 OUD	MJP 2024 NIEUW	MJP 2024 Verschil OUD-NIEUW	MJP 2025 OUD	MJP 2025 NIEUW	MJP 2025 Verschil OUD-NIEUW
Exploitatie																
Ontvangsten	214.092,30	0,00	0,00	0,00	0,00	0,00	0,00	0,00	0,00	0,00	0,00	0,00	0,00	0,00	0,00	0,00



Uitgaven	3.367,31	0,00	0,00	0,00	0,00	0,00	0,00	0,00	0,00	0,00	0,00	0,00	0,00	0,00	0,00	0,00
Totaal Exploitatie	210.724,99	0,00	0,00	0,00	0,00	0,00	0,00	0,00	0,00	0,00	0,00	0,00	0,00	0,00	0,00	0,00

Trekker CBS: Sofie Renders

A20351 Subsidie consumptiebudget voor kwetsbare gezinnen (ABB-BON-COR)

Omschrijving (toelichting)

Naast de algemene impact op de lokale economie en detailhandel, gaf de coronacrisis ook aanleiding tot een stijging van de levensduurte. Hierbij wordt vooral de koopkracht van de sociaal zwakke doelgroepen in onze samenleving aangetast. Met subsidies van hogerhand is het de bedoeling enerzijds de koopkracht te verhogen van huishoudens die omwille van de coronacrisis ernstig inkomensverlies leden en zich in een specifieke noodsituatie bevinden, anderzijds ook om de lokale economie via een krachtige lokale impuls te versterken. Deze dubbele doelstelling wordt aangepakt met een systeem van vouchers waarbij je bij onze lokale handelaars terecht kan om je inkopen te doen.

(Budget) MJP overzicht Aanpassing

	Resultaat 2020	MJP 2021 OUD	MJP 2021 NIEUW	MJP 2021 Verschil OUD-NIEUW	MJP 2022 OUD	MJP 2022 NIEUW	MJP 2022 Verschil OUD-NIEUW	MJP 2023 OUD	MJP 2023 NIEUW	MJP 2023 Verschil OUD-NIEUW	MJP 2024 OUD	MJP 2024 NIEUW	MJP 2024 Verschil OUD-NIEUW	MJP 2025 OUD	MJP 2025 NIEUW	MJP 2025 Verschil OUD-NIEUW
Exploitatie																
Ontvangsten	37.815,70	0,00	4.200,00	4.200,00	0,00	0,00	0,00	0,00	0,00	0,00	0,00	0,00	0,00	0,00	0,00	0,00
Uitgaven	37.475,00	0,00	0,00	0,00	0,00	0,00	0,00	0,00	0,00	0,00	0,00	0,00	0,00	0,00	0,00	0,00
Totaal Exploitatie	340,70	0,00	4.200,00	4.200,00	0,00	0,00	0,00	0,00	0,00	0,00	0,00	0,00	0,00	0,00	0,00	0,00

Trekker CBS: Sofie Renders

A20352 Voedselhulp voor kwetsbare gezinnen

Omschrijving (toelichting)

Doorheen het jaar worden door het OCMW en andere organisaties voedselpakketten voorzien voor mensen die het financieel moeilijk hebben in samenwerking met de Voedselbank. Door de coronamaatregelen kwam de organisatie van deze voedselhulp in het gedrag. We springen in de bres om continuïteit te verzekeren voor de regelmatige afnemers van de maandelijkse voedselpakketten. Gemiddeld bereiken we hiermee zo'n 150 kwetsbare gezinnen. Met deze inspanningen laten we de mensen niet in de kou staan en zullen we waar nodig opnieuw ingrijpen in het belang van onze meest kwetsbare inwoners.

(Budget) MJP overzicht Aanpassing

	Resultaat 2020	MJP 2021 OUD	MJP 2021 NIEUW	MJP 2021 Verschil OUD-NIEUW	MJP 2022 OUD	MJP 2022 NIEUW	MJP 2022 Verschil OUD-NIEUW	MJP 2023 OUD	MJP 2023 NIEUW	MJP 2023 Verschil OUD-NIEUW	MJP 2024 OUD	MJP 2024 NIEUW	MJP 2024 Verschil OUD-NIEUW	MJP 2025 OUD	MJP 2025 NIEUW	MJP 2025 Verschil OUD-NIEUW
Exploitatie																
Ontvangsten	12.078,00	0,00	750,00	750,00	0,00	0,00	0,00	0,00	0,00	0,00	0,00	0,00	0,00	0,00	0,00	0,00



Uitgaven	0,00	0,00	4.630,00	4.630,00	0,00	0,00	0,00	0,00	0,00	0,00	0,00	0,00	0,00	0,00	0,00	0,00
Totaal Exploitatie	12.078,00	0,00	3.880,00	3.880,00	0,00	0,00	0,00	0,00	0,00	0,00	0,00	0,00	0,00	0,00	0,00	0,00

Trekker CBS: Sofie Renders

A20353 Via individuele steunverlening kwetsbare inwoners versterken om de corona-crisis op te vangen

Omschrijving (toelichting)

Heel wat mensen worden bijkomend getroffen door (tijdelijke/technische) werkloosheid, ziekte en andere tegenslagen ten gevolge van de coronacrisis. Vaak zien zij hun koopkracht afnemen. Onbetaalde facturen en/of huurachterstal zijn hiervan het gevolg, meestal voor het eerst in hun leven. Mede hierdoor gaat het aantal hulpvragen bij het OCMW in stijgende lijn. Onder meer met extra middelen vanuit de Vlaamse en federale overheid steken de OCMW's een serieus tandje bij om de groeiende groep cliënten zo goed mogelijk bij te staan. De individuele steunaanvragen worden behandeld door het Bijzonder comité voor de sociale dienst en kunnen bestaan uit het verlenen van hulp voor huisvesting, energieverbruik, digitale ondersteuning, psychosociale hulp, gezondheid, onbetaalde facturen en andere primaire behoeften.

(Budget) MJP overzicht Aanpassing

	Resultaat 2020	MJP 2021 OUD	MJP 2021 NIEUW	MJP 2021 Verschil OUD-NIEUW	MJP 2022 OUD	MJP 2022 NIEUW	MJP 2022 Verschil OUD-NIEUW	MJP 2023 OUD	MJP 2023 NIEUW	MJP 2023 Verschil OUD-NIEUW	MJP 2024 OUD	MJP 2024 NIEUW	MJP 2024 Verschil OUD-NIEUW	MJP 2025 OUD	MJP 2025 NIEUW	MJP 2025 Verschil OUD-NIEUW
Exploitatie																
Ontvangsten	15.632,75	0,00	38.000,00	38.000,00	0,00	0,00	0,00	0,00	0,00	0,00	0,00	0,00	0,00	0,00	0,00	0,00
Uitgaven	15.632,75	0,00	93.200,00	93.200,00	0,00	0,00	0,00	0,00	0,00	0,00	0,00	0,00	0,00	0,00	0,00	0,00
Totaal Exploitatie	0,00	0,00	55.200,00	55.200,00	0,00	0,00	0,00	0,00	0,00	0,00	0,00	0,00	0,00	0,00	0,00	0,00

Trekker CBS: Sofie Renders

A20354 Subsidie voor armoedebestrijding (ABB-ARM-COR)

Omschrijving (toelichting)

De coronacrisis toont aan dat heel wat kinderen en jongeren problemen ondervinden om deel te nemen aan het digitale afstandsonderwijs dat scholen aanbieden. We willen deze digitale kloof verkleinen door het ter beschikking stellen van laptops, Chromebooks, ... Met de inzet van schoolopbouwwerkers, buurtopbouwwerkers en vrijwilligers bieden we deze kinderen en jongeren ook digitale ondersteuning aan bij het afstandsonderwijs, huiswerkbegeleiding of opvoedingsondersteuning.

Ook in ruimere zin heeft de coronacrisis een grote impact op het leven van heel wat mensen. Het platform 'Denderleeuw helpt' is in het leven geroepen om mensen samen te brengen die hulp kunnen gebruiken en mensen die willen helpen. Zo proberen we vraag en aanbod op elkaar af te stemmen. Hulp kan bestaan uit boodschappen doen, de hond uitlaten, tekeningen maken voor rusthuizen, ... of simpelweg contact houden.

We nemen ook initiatieven om ouderen of kwetsbare mensen proactief te contacteren met de vraag of ze hulp nodig hebben of nood hebben aan een gesprek. Waar nodig volgen we mensen verder op.



(Budget) MJP overzicht Aanpassing

	Resultaat 2020	MJP 2021 OUD	MJP 2021 NIEUW	MJP 2021 Verschil OUD-NIEUW	MJP 2022 OUD	MJP 2022 NIEUW	MJP 2022 Verschil OUD-NIEUW	MJP 2023 OUD	MJP 2023 NIEUW	MJP 2023 Verschil OUD-NIEUW	MJP 2024 OUD	MJP 2024 NIEUW	MJP 2024 Verschil OUD-NIEUW	MJP 2025 OUD	MJP 2025 NIEUW	MJP 2025 Verschil OUD-NIEUW
Exploitatie																
Ontvangsten	39.805,99	0,00	0,00	0,00	0,00	0,00	0,00	0,00	0,00	0,00	0,00	0,00	0,00	0,00	0,00	0,00
Uitgaven	18.186,18	5.000,00	21.620,00	16.620,00	5.000,00	0,00	5.000,00	5.000,00	0,00	5.000,00	5.000,00	0,00	5.000,00	5.000,00	0,00	5.000,00
Totaal Exploitatie	21.619,81	-5.000,00	-21.620,00	-16.620,00	-5.000,00	0,00	5.000,00	-5.000,00	0,00	5.000,00	-5.000,00	0,00	5.000,00	-5.000,00	0,00	5.000,00

Trekker CBS: Sofie Renders

Financiële tabel BD203 - Extra zorg voor wie het nodig heeft

Exploitatie	MJP 2021 OUD	MJP 2021 NIEUW	MJP 2021 Verschil OUD-NIEUW	MJP 2022 OUD	MJP 2022 NIEUW	MJP 2022 Verschil OUD-NIEUW	MJP 2023 OUD	MJP 2023 NIEUW	MJP 2023 Verschil OUD-NIEUW	MJP 2024 OUD	MJP 2024 NIEUW	MJP 2024 Verschil OUD-NIEUW	MJP 2025 OUD	MJP 2025 NIEUW	MJP 2025 Verschil OUD-NIEUW
Exploitatie															
Ontvangsten	0	42.950	42.950	0	0	0	0	0	0	0	0	0	0	0	0
Uitgaven	147.618	373.718	226.100	154.241	248.790	94.549	154.871	249.318	94.447	155.507	249.851	94.344	156.150	250.390	94.240
Totaal Exploitatie	-147.618	-330.768	-183.150	154.241	248.790	-94.549	154.871	-249.318	-94.447	155.507	-249.851	-94.344	156.150	250.390	-94.240



BD204 – STRENG OPTREDEN TEGEN FRAUDE EN MISBRUIKEN

Omschrijving BD204 - Streng optreden tegen fraude en misbruiken

Wie recht heeft op een premie, subsidie, sociale tegemoetkoming, ... moet deze ook krijgen. We moeten wel zeker weten dat de middelen bij de juiste personen terecht komen en de hoogte van het bedrag klopt. Het gaat immers om geld van ons allen. Daarom controleren we dat alleen die mensen middelen krijgen die er recht op hebben. Tegen fraude en misbruik treden we dan ook streng op.

ACTIEPLANNEN

AP2040 Fraude bestrijden in samenwerking met externe partners

Exploitatie	MJP 2021 OUD	MJP 2021 NIEUW	MJP 2021 Verschil OUD- NIEUW	MJP 2022 OUD	MJP 2022 NIEUW	MJP 2022 Verschil OUD- NIEUW	MJP 2023 OUD	MJP 2023 NIEUW	MJP 2023 Verschil OUD- NIEUW	MJP 2024 OUD	MJP 2024 NIEUW	MJP 2024 Verschil OUD- NIEUW	MJP 2025 OUD	MJP 2025 NIEUW	MJP 2025 Verschil OUD- NIEUW
Exploitatie															
Uitgaven	3.000	3.000	0	3.000	3.000	0	3.000	3.000	0	3.000	3.000	0	3.000	3.000	0
Totaal Exploitatie	-3.000	-3.000	0	-3.000	-3.000	0	-3.000	-3.000	0	-3.000	-3.000	0	-3.000	-3.000	0

ACTIES

A20400 Taskforce Domiciliefraude breidt werking uit

Omschrijving (toelichting)

Conform het protocolakkoord evalueert de Taskforce Domiciliefraude jaarlijks zijn werking. Op die manier blijft de taskforce zijn werking optimaliseren. Zo wordt er nagegaan of andere gemeentelijke diensten met een signaalfunctie en externe partners zoals bijvoorbeeld de inspecteurs van de kinderbijslag kunnen betrokken worden in de werking.

Informatiedoorstroming tussen sociale dienst, huisvestingsmaatschappijen, dienst Burgerzaken en de politie wordt verder geoptimaliseerd. Op die manier draagt de Taskforce ertoe bij dat de middelen terecht komen bij de mensen die het nodig hebben.



Er wordt een kader uitgewerkt waarin de Taskforce Domiciliefraude een advies kan verlenen aan het college van burgemeester en schepenen/vast bureau en/of het bijzonder comité voor de sociale dienst en waar een evenwicht wordt gezocht tussen de administratiefrechtelijke benadering en de benadering vanuit menselijke grondrechten.

(Budget) MJP overzicht Aanpassing

0,00	0,00	0,00	0,00	0,00	0,00	0,00	0,00	0,00	0,00	0,00	0,00	0,00	0,00	0,00	0,00	0,00
------	------	------	------	------	------	------	------	------	------	------	------	------	------	------	------	------

Trekker CBS: Jo Fonck

A20401 Ondersteuning dienst Burgerzaken in meer complexe zaken

Omschrijving (toelichting)

De mondialisering zorgt voor een grote diversiteit onder onze inwoners. Bovendien verdwijnen de traditionele gezinsstructuren meer en meer. Deze ontwikkelingen zorgen ervoor dat de cases waarmee de dienst Burgerzaken te maken krijgt vaker juridisch ingewikkeld zijn. Ook de snelle ontwikkeling in de wetgeving van het burgerlijk wetboek, het internationaal privaatsrecht en de bevolkingsregelgeving vereisen steeds meer deskundigheid. Daarom moeten de medewerkers steeds de mogelijkheid krijgen zich bij te scholen en opleidingen te volgen en moet het mogelijk zijn juridische bijstand te krijgen in complexe zaken.

(Budget) MJP overzicht Aanpassing

	Resultaat 2020	MJP 2021 OUD	MJP 2021 NIEUW	MJP 2021 Verschil OUD-NIEUW	MJP 2022 OUD	MJP 2022 NIEUW	MJP 2022 Verschil OUD-NIEUW	MJP 2023 OUD	MJP 2023 NIEUW	MJP 2023 Verschil OUD-NIEUW	MJP 2024 OUD	MJP 2024 NIEUW	MJP 2024 Verschil OUD-NIEUW	MJP 2025 OUD	MJP 2025 NIEUW	MJP 2025 Verschil OUD-NIEUW
Exploitatie																
Uitgaven	8.629,93	3.000,00	3.000,00	0,00	3.000,00	3.000,00	0,00	3.000,00	3.000,00	0,00	3.000,00	3.000,00	0,00	3.000,00	3.000,00	0,00
Totaal Exploitatie	8.629,93	3.000,00	3.000,00	0,00	3.000,00	3.000,00	0,00	3.000,00	3.000,00	0,00	3.000,00	3.000,00	0,00	3.000,00	3.000,00	0,00

Trekker CBS: Jo Fonck

ACTIEPLANNEN

AP2041 Alertheid bij onze medewerkers om mogelijke fraude en misbruiken tijdig vast te stellen

Exploitatie	MJP 2021 OUD	MJP 2021 NIEUW	MJP 2021 Verschil OUD-NIEUW	MJP 2022 OUD	MJP 2022 NIEUW	MJP 2022 Verschil OUD-NIEUW	MJP 2023 OUD	MJP 2023 NIEUW	MJP 2023 Verschil OUD-NIEUW	MJP 2024 OUD	MJP 2024 NIEUW	MJP 2024 Verschil OUD-NIEUW	MJP 2025 OUD	MJP 2025 NIEUW	MJP 2025 Verschil OUD-NIEUW
Investering															
Uitgaven	0	10.000	10.000	0	0	0	0	0	0	0	0	0	0	0	0
Totaal Investering	0	-10.000	-10.000	0	0	0	0	0	0	0	0	0	0	0	0

ACTIES

A20410 Aankoop software in kader van aanpak identiteitsfraude

Omschrijving (toelichting)



Steeds meer wordt de dienst Burgerzaken geconfronteerd met dubieuze documenten. Er worden verschillende soorten rijbewijzen, identiteitskaarten, paspoorten en akten voorgelegd waarvan de echtheid moeilijk te bepalen is. Hiervoor kan een software aangekocht worden waarbij documenten op hun echtheid gecontroleerd worden.

(Budget) MJP overzicht Aanpassing

	Resultaat 2020	MJP 2021 OUD	MJP 2021 NIEUW	MJP 2021 Verschil OUD-NIEUW	MJP 2022 OUD	MJP 2022 NIEUW	MJP 2022 Verschil OUD-NIEUW	MJP 2023 OUD	MJP 2023 NIEUW	MJP 2023 Verschil OUD-NIEUW	MJP 2024 OUD	MJP 2024 NIEUW	MJP 2024 Verschil OUD-NIEUW	MJP 2025 OUD	MJP 2025 NIEUW	MJP 2025 Verschil OUD-NIEUW
Investering																
Uitgaven	0,00	0,00	10.000,00	10.000,00	0,00	0,00	0,00	0,00	0,00	0,00	0,00	0,00	0,00	0,00	0,00	0,00
Totaal Investering	0,00	0,00	10.000,00	10.000,00	0,00	0,00	0,00	0,00	0,00	0,00	0,00	0,00	0,00	0,00	0,00	0,00

Trekker CBS: Jo Fonck

A20411 Opleidingen en infosessies voor medewerkers voor vroegtijdige detectie van fraude en misbruiken

Omschrijving (toelichting)

Medewerkers worden gesensibiliseerd omtrent de diverse vormen van fraude. De eerstelijnsdiensten hebben een belangrijke rol in het detecteren ervan. Zij zijn vaak degenen die bepaalde signalen kunnen oppikken. Daarom bieden we medewerkers de kans om hierrond opleidingen en infosessies te volgen. Daarnaast moet het mogelijk zijn juridische bijstand te krijgen in complexe zaken.

(Budget) MJP overzicht Aanpassing

0,00	0,00	0,00	0,00	0,00	0,00	0,00	0,00	0,00	0,00	0,00	0,00	0,00	0,00	0,00	0,00	0,00
------	------	------	------	------	------	------	------	------	------	------	------	------	------	------	------	------

Trekker CBS: Jo Fonck

Financiële tabel BD204 - Streng optreden tegen fraude en misbruiken

Exploitatie	MJP 2021 OUD	MJP 2021 NIEUW	MJP 2021 Verschil OUD-NIEUW	MJP 2022 OUD	MJP 2022 NIEUW	MJP 2022 Verschil OUD-NIEUW	MJP 2023 OUD	MJP 2023 NIEUW	MJP 2023 Verschil OUD-NIEUW	MJP 2024 OUD	MJP 2024 NIEUW	MJP 2024 Verschil OUD-NIEUW	MJP 2025 OUD	MJP 2025 NIEUW	MJP 2025 Verschil OUD-NIEUW
Exploitatie															
Uitgaven	3.000	3.000	0	3.000	3.000	0	3.000	3.000	0	3.000	3.000	0	3.000	3.000	0
Totaal Exploitatie	-3.000	-3.000	0	-3.000	-3.000	0	-3.000	-3.000	0	-3.000	-3.000	0	-3.000	-3.000	0
Investering															
Uitgaven	0	10.000	10.000	0	0	0	0	0	0	0	0	0	0	0	0
Totaal Investering	0	-10.000	-10.000	0	0	0	0	0	0	0	0	0	0	0	0



BD300 – NEDERLANDS ALS GEMEENSCHAPPELIJ KE TAAAL

Omschrijving BD300 - Nederlands als gemeenschappelijke taal

De dagelijkse realiteit en de cijfers tonen aan dat Denderleeuw divers en meertalig is. Binnen deze context neemt het belang van het Nederlands als contacttaal, als bindtaal sterk toe. Het Nederlands is bij uitstek het middel om te communiceren in onze diverse gemeente en daarom een belangrijk onderdeel van het integratieproces voor inwoners van buitenlandse herkomst. We willen dat Denderleeuw een gemeente is waar het gebruik van de Nederlandse taal actief en op een positieve manier wordt gestimuleerd. We werken aan een alomvattend taalbeleid dat acties op verschillende niveaus omvat: ervoor zorgen dat anderstalige inwoners de weg vinden naar de taallessen, zorgen voor een goed lesaanbod, duidelijke taalafspraken voor onze medewerkers en inwoners, voldoende oefenkansen Nederlands op het grondgebied en zorgen voor een begrijpelijke en toegankelijke dienstverlening voor alle inwoners.

ACTIEPLANNEN

AP3000 Nederlandse taal promoten en stimuleren

Exploitatie	MJP 2021 OUD	MJP 2021 NIEUW	MJP 2021 Verschil OUD- NIEUW	MJP 2022 OUD	MJP 2022 NIEUW	MJP 2022 Verschil OUD- NIEUW	MJP 2023 OUD	MJP 2023 NIEUW	MJP 2023 Verschil OUD- NIEUW	MJP 2024 OUD	MJP 2024 NIEUW	MJP 2024 Verschil OUD- NIEUW	MJP 2025 OUD	MJP 2025 NIEUW	MJP 2025 Verschil OUD- NIEUW
Exploitatie															
Ontvangsten	35.000	35.000	0	35.000	35.000	0	0	0	0	0	0	0	0	0	0
Uitgaven	63.197	29.569	-33.629	57.978	58.014	37	18.630	28.630	10.000	18.811	28.811	10.000	18.993	28.993	10.000
Totaal Exploitatie	-28.197	5.431	33.629	-22.978	-23.014	-37	-18.630	-28.630	-10.000	-18.811	-28.811	-10.000	-18.993	-28.993	-10.000

ACTIES

A30000 Bekijken hoe de toeleiding naar Nederlandse lessen kan opgevolgd en versterkt worden

Omschrijving (toelichting)



Het leren van de Nederlandse taal is één van de sleutels tot integratie. Wij zetten sterk in op het toeleiden van onze anderstalige inwoners naar de Nederlandse taallessen (o.a. via het onthaalbeleid i.s.m. een externe partner) en oefenkansen Nederlands (bv. Babelonië). De doelstelling is om zoveel mogelijk anderstalige inwoners naar het aanbod 'Nederlands als tweede taal (NT2)' te krijgen. Een aantal zaken zijn hierin belangrijk: goed geïnformeerde medewerkers die actief doorverwijzen, duidelijke en heldere informatie beschikbaar stellen voor onze anderstalige inwoners, een voldoende groot aanbod NT2 in de regio en een positief en stimulerend klimaat met betrekking tot de Nederlandse taal. Op elk van deze aspecten zullen wij inspanningen leveren.

Naast onze eigen acties om mensen toe te leiden naar de Nederlandse les, kunnen we als lokaal bestuur ook vanuit onze regierol op het Woonoverleg externe partners mobiliseren hier iets te bewegen. Zo moeten huurders van sociale huisvestingsmaatschappijen (SHM's) en sociale verhuurkantoren (SVK's) een bewijs van inspanningsverbintenis tot het aanleren van de Nederlandse taal voorleggen binnen het jaar. Op het Woonoverleg kan gevraagd worden naar de acties die de SHM's en SVK's hiervoor uitwerken om deze huurders hierin te ondersteunen.

(Budget) MJP overzicht Aanpassing

	Resultaat 2020	MJP 2021 OUD	MJP 2021 NIEUW	MJP 2021 Verschil OUD-NIEUW	MJP 2022 OUD	MJP 2022 NIEUW	MJP 2022 Verschil OUD-NIEUW	MJP 2023 OUD	MJP 2023 NIEUW	MJP 2023 Verschil OUD-NIEUW	MJP 2024 OUD	MJP 2024 NIEUW	MJP 2024 Verschil OUD-NIEUW	MJP 2025 OUD	MJP 2025 NIEUW	MJP 2025 Verschil OUD-NIEUW
Exploitatie																
Uitgaven	0,00	17.675,00	17.675,00	0,00	17.851,75	27.851,75	10.000,00	18.030,27	28.030,27	10.000,00	18.210,57	28.210,57	10.000,00	18.392,68	28.392,68	10.000,00
Totaal Exploitatie	0,00	17.675,00	17.675,00	0,00	17.851,75	27.851,75	10.000,00	18.030,27	28.030,27	10.000,00	18.210,57	28.210,57	10.000,00	18.392,68	28.392,68	10.000,00

Trekker CBS: Andy Depetter

A30001 Jaarlijks overleg organiseren rond het Nederlands taalaanbod met alle partners om vraag en aanbod te optimaliseren

Omschrijving (toelichting)

De partners voor Denderleeuw voor het aanbod NT2 zijn de aanbieders van de taallessen enerzijds (CVO Pro en Leerpunt Zuid-Oost-Vlaanderen) en anderzijds de doorverwijzers, het Agentschap voor Inburgering en Integratie, onze toeleider en onze coördinator Samenleven. Het is belangrijk dat al deze spelers elkaar kennen, elkaars aanbod en manier van werken. Al deze partners houden ook cijfers bij en in functie van opvolging en monitoring, worden deze cijfers ook 1X per jaar aan elkaar gepresenteerd om dan te bekijken wat beter kan, waar er hiaten zijn en wat nog beter kan opgevolgd worden.

(Budget) MJP overzicht Aanpassing

	0,00	0,00	0,00	0,00	0,00	0,00	0,00	0,00	0,00	0,00	0,00	0,00	0,00	0,00	0,00	0,00
--	------	------	------	------	------	------	------	------	------	------	------	------	------	------	------	------

Trekker CBS: Andy Depetter

A30002 Vorming organiseren voor personeel in de vakantieopvang om het Nederlands als speeltal te stimuleren

Omschrijving (toelichting)



De zomervakantie is een lange periode waarin heel wat kinderen deelnemen aan ons aanbod. Denk maar aan onze speelpleinwerking, sportkampen of vakantieopvang via de dienst Opvoeden. Voor anderstalige kinderen zijn deze opvangmogelijkheden ook een kans om Nederlands te praten tijdens de lange zomervakantie. De ongedwongen sfeer op de speelpleinwerking of andere vakantieopvang schept kansen om het Nederlands als speeltaal (nog) beter te gaan beheersen. Het is dan ook belangrijk dat monitoren en begeleiders van onze vakantieopvang hiervan bewust zijn en er ook bewust(er) mee omgaan. Er zijn heel veel verschillende moedertalen aanwezig en Nederlands wordt dan bij uitstek de gemeenschappelijke speeltaal. Als daar aandacht voor is, zullen deze kansen ook ten volle benut worden. Om onze begeleiders in de vakantieopvang hiervan bewust(er) te maken, zullen we vorming en workshops organiseren.

(Budget) MJP overzicht Aanpassing

	Resultaat 2020	MJP 2021 OUD	MJP 2021 NIEUW	MJP 2021 Verschil OUD-NIEUW	MJP 2022 OUD	MJP 2022 NIEUW	MJP 2022 Verschil OUD-NIEUW	MJP 2023 OUD	MJP 2023 NIEUW	MJP 2023 Verschil OUD-NIEUW	MJP 2024 OUD	MJP 2024 NIEUW	MJP 2024 Verschil OUD-NIEUW	MJP 2025 OUD	MJP 2025 NIEUW	MJP 2025 Verschil OUD-NIEUW
Exploitatie																
Ontvangsten	0,00	35.000,00	35.000,00	0,00	35.000,00	35.000,00	0,00	0,00	0,00	0,00	0,00	0,00	0,00	0,00	0,00	0,00
Uitgaven	0,00	45.522,17	11.893,67	33.628,50	40.125,94	30.162,73	9.963,21	600,00	600,00	0,00	600,00	600,00	0,00	600,00	600,00	0,00
Totaal Exploitatie	0,00	10.522,17	23.106,33	33.628,50	5.125,94	4.837,27	9.963,21	600,00	600,00	0,00	600,00	600,00	0,00	600,00	600,00	0,00

Trekker CBS: Sofie Renders

ACTIEPLANNEN

AP3001 Taalbeleid implementeren in onze gemeente

Exploitatie	MJP 2021 OUD	MJP 2021 NIEUW	MJP 2021 Verschil OUD-NIEUW	MJP 2022 OUD	MJP 2022 NIEUW	MJP 2022 Verschil OUD-NIEUW	MJP 2023 OUD	MJP 2023 NIEUW	MJP 2023 Verschil OUD-NIEUW	MJP 2024 OUD	MJP 2024 NIEUW	MJP 2024 Verschil OUD-NIEUW	MJP 2025 OUD	MJP 2025 NIEUW	MJP 2025 Verschil OUD-NIEUW
Exploitatie															
Uitgaven	9.000	2.000	-7.000	2.000	9.000	7.000	2.000	2.000	0	2.000	2.000	0	2.000	2.000	0
Totaal Exploitatie	-9.000	-2.000	7.000	-2.000	-9.000	-7.000	-2.000	-2.000	0	-2.000	-2.000	0	-2.000	-2.000	0

ACTIES

A30010 Intern communiceren en opvolgen van een taalbeleid en medewerkers versterken in het communiceren met anderstalige inwoners

Omschrijving (toelichting)

De meertalige realiteit bij de inwoners van Denderleeuw maakt een taalbeleid binnen onze diensten noodzakelijk. Hoe gaan we om met de meertalige realiteit, hoe zorgen we ervoor dat taal onze kwalitatieve dienstverlening zo weinig mogelijk in de weg staat, waar kunnen we ondersteunende tools ontwikkelen die de communicatie met anderstalige inwoners vergemakkelijken, etc.? Met een antwoord op deze vragen kunnen we komen tot een breed gedragen taalbeleid met taalafspraken voor medewerkers op al onze diensten. Naast de



implementatie hiervan zal er ook sterk ingezet worden op vorming en training voor medewerkers in het communiceren met anderstalige inwoners.

(Budget) MJP overzicht Aanpassing

	Resultaat 2020	MJP 2021 OUD	MJP 2021 NIEUW	MJP 2021 Verschil OUD-NIEUW	MJP 2022 OUD	MJP 2022 NIEUW	MJP 2022 Verschil OUD-NIEUW	MJP 2023 OUD	MJP 2023 NIEUW	MJP 2023 Verschil OUD-NIEUW	MJP 2024 OUD	MJP 2024 NIEUW	MJP 2024 Verschil OUD-NIEUW	MJP 2025 OUD	MJP 2025 NIEUW	MJP 2025 Verschil OUD-NIEUW
Exploitatie																
Uitgaven	0,00	3.000,00	2.000,00	1.000,00	2.000,00	3.000,00	1.000,00	2.000,00	2.000,00	0,00	2.000,00	2.000,00	0,00	2.000,00	2.000,00	0,00
Totaal Exploitatie	0,00	3.000,00	2.000,00	1.000,00	2.000,00	3.000,00	1.000,00	2.000,00	2.000,00	0,00	2.000,00	2.000,00	0,00	2.000,00	2.000,00	0,00

Trekker CBS: Andy Depetter

A30011 Uitwerken taalcampagne om inwoners te sensibiliseren

Omschrijving (toelichting)

Een intern taalbeleid met taalafspraken voor medewerkers kan alleen maar werken als we dit ook communiceren naar al onze inwoners, verenigingen en partners. Het duidelijk communiceren van onze afspraken rond taal, de zaken waar wij inspanningen leveren en wat wij verwachten, zal op termijn heel wat frustraties wegnemen, zowel bij het personeel als bij onze inwoners. We hopen onze inwoners op dit vlak te sensibiliseren met een positieve en stimulerende taalcampagne.

(Budget) MJP overzicht Aanpassing

	Resultaat 2020	MJP 2021 OUD	MJP 2021 NIEUW	MJP 2021 Verschil OUD-NIEUW	MJP 2022 OUD	MJP 2022 NIEUW	MJP 2022 Verschil OUD-NIEUW	MJP 2023 OUD	MJP 2023 NIEUW	MJP 2023 Verschil OUD-NIEUW	MJP 2024 OUD	MJP 2024 NIEUW	MJP 2024 Verschil OUD-NIEUW	MJP 2025 OUD	MJP 2025 NIEUW	MJP 2025 Verschil OUD-NIEUW
Exploitatie																
Uitgaven	0,00	6.000,00	0,00	6.000,00	0,00	6.000,00	6.000,00	0,00	0,00	0,00	0,00	0,00	0,00	0,00	0,00	0,00
Totaal Exploitatie	0,00	6.000,00	0,00	6.000,00	0,00	6.000,00	6.000,00	0,00	0,00	0,00	0,00	0,00	0,00	0,00	0,00	0,00

Trekker CBS: Andy Depetter

Financiële tabel BD300 - Nederlands als gemeenschappelijke taal

Exploitatie	MJP 2021 OUD	MJP 2021 NIEUW	MJP 2021 Verschil OUD-NIEUW	MJP 2022 OUD	MJP 2022 NIEUW	MJP 2022 Verschil OUD-NIEUW	MJP 2023 OUD	MJP 2023 NIEUW	MJP 2023 Verschil OUD-NIEUW	MJP 2024 OUD	MJP 2024 NIEUW	MJP 2024 Verschil OUD-NIEUW	MJP 2025 OUD	MJP 2025 NIEUW	MJP 2025 Verschil OUD-NIEUW
Exploitatie															
Ontvangsten	35.000	35.000	0	35.000	35.000	0	0	0	0	0	0	0	0	0	0
Uitgaven	72.197	31.569	-40.629	59.978	67.014	7.037	20.630	30.630	10.000	20.811	30.811	10.000	20.993	30.993	10.000
Totaal Exploitatie	-37.197	3.431	40.629	-24.978	-32.014	-7.037	20.630	-30.630	-10.000	20.811	-30.811	-10.000	20.993	-30.993	-10.000



BD301 – WIE ONDERNEEMT, HEEFT ONZE STEUN

Omschrijving BD301 - Wie onderneemt, heeft onze steun

Een bloeiende plaatselijke handel is in het belang van iedereen, zowel dat van de ondernemers als de klanten en inwoners van de gemeente. In een middelgrote gemeente als Denderleeuw is het door de verscheidenheid aan ondernemers, van grote ketens tot kleinhandelaars, niet altijd evident om een beleid uit te stippelen dat rekening houdt met de belangen van elke ondernemer. Een moeilijke opdracht die terecht een uitdaging mag genoemd worden. Een open dialoog en transparante communicatie naar ondernemers is één van de speerpunten voor een succesvol economisch beleid. Een belangrijke speler hierin is de raad voor lokale economie die als een adviserende en overkoepelende organisatie werkt voor de plaatselijke handelaars. Ze adviseert en ondersteunt plaatselijke handelaars en wil een brug vormen tussen de plaatselijke ondernemer en het bestuur. Denderleeuw wil in de komende jaren vol blijven inzetten op de ondersteuning van de lokale handel en het integraal detailhandelsplan. De verdere uitbouw van onze dienstverlening aan ondernemers, verbetering van de toegankelijkheid van het centrum, stimuleren van nieuw ondernemerschap binnen de gemeente, gerichtere communicatie naar handelaars... Het zijn maar enkele van de doelstellingen die we de komende jaren willen waarmaken om meer dan ooit van Denderleeuw een ondernemersvriendelijke gemeente te maken.

ACTIEPLANNEN

AP3010 Een reikende hand voor startende ondernemers

Exploitatie	MJP 2021 OUD	MJP 2021 NIEUW	MJP 2021 Verschil OUD- NIEUW	MJP 2022 OUD	MJP 2022 NIEUW	MJP 2022 Verschil OUD- NIEUW	MJP 2023 OUD	MJP 2023 NIEUW	MJP 2023 Verschil OUD- NIEUW	MJP 2024 OUD	MJP 2024 NIEUW	MJP 2024 Verschil OUD- NIEUW	MJP 2025 OUD	MJP 2025 NIEUW	MJP 2025 Verschil OUD- NIEUW
Exploitatie															
Uitgaven	15.000	0	-15.000	15.000	40.000	25.000	15.000	40.000	25.000	15.000	40.000	25.000	15.000	40.000	25.000
Totaal Exploitatie	-15.000	0	15.000	-15.000	-40.000	-25.000	-15.000	-40.000	-25.000	-15.000	-40.000	-25.000	-15.000	-40.000	-25.000

ACTIES

A30100 Ontwikkeling RUP Dekaply

Omschrijving (toelichting)



De ontwikkeling van het RUP Dekaply zal zorgen voor een bredere waaier van bedrijvigheid op de site en een boost geven aan het lokaal ondernemerschap.

(Budget) MJP overzicht Aanpassing

0,00	0,00	0,00	0,00	0,00	0,00	0,00	0,00	0,00	0,00	0,00	0,00	0,00	0,00	0,00	0,00	0,00
------	------	------	------	------	------	------	------	------	------	------	------	------	------	------	------	------

Trekker CBS: Yves De Smet

A30101 Hergebruik leegstaande panden stimuleren door o.m. mogelijke inrichting als pop-up handelszaak

Omschrijving (toelichting)

Denderleeuw wil creatief ondernemerschap stimuleren en tegelijk een oplossing bieden voor leegstaande handelspanden door naar de toekomst toe handelaars te ondersteunen die een pop-up handelszaak willen inrichten. Zo kan een startende ondernemer zijn/haar idee eerst uittesten in een pop-up zaak.

(Budget) MJP overzicht Aanpassing

0,00	0,00	0,00	0,00	0,00	0,00	0,00	0,00	0,00	0,00	0,00	0,00	0,00	0,00	0,00	0,00	0,00
------	------	------	------	------	------	------	------	------	------	------	------	------	------	------	------	------

Trekker CBS: Jan De Nul

A30102 Nieuwe ondernemers aantrekken in onze gemeente door de invoering van een starterspremie

Omschrijving (toelichting)

Een eigen zaak opstarten is geen eenvoudige opdracht. Nog los van de vaak uitgebreide administratieve verplichtingen waarmee een startende ondernemer geconfronteerd wordt, is het ook financieel niet altijd even makkelijk om een eigen onderneming uit de grond te stampen. Om de slaagkansen van beginnende ondernemers in Denderleeuw te vergroten, zullen we in de toekomst startende zelfstandigen die aan de voorwaarden voldoen met een starterspremie een financieel duwtje in de rug geven.

(Budget) MJP overzicht Aanpassing

	Resultaat 2020	MJP 2021 OUD	MJP 2021 NIEUW	MJP 2021 Verschil OUD-NIEUW	MJP 2022 OUD	MJP 2022 NIEUW	MJP 2022 Verschil OUD-NIEUW	MJP 2023 OUD	MJP 2023 NIEUW	MJP 2023 Verschil OUD-NIEUW	MJP 2024 OUD	MJP 2024 NIEUW	MJP 2024 Verschil OUD-NIEUW	MJP 2025 OUD	MJP 2025 NIEUW	MJP 2025 Verschil OUD-NIEUW
Exploitatie																
Uitgaven	0,00	15.000,00	0,00	15.000,00	15.000,00	40.000,00	25.000,00	15.000,00	40.000,00	25.000,00	15.000,00	40.000,00	25.000,00	15.000,00	40.000,00	25.000,00
Totaal Exploitatie	0,00	15.000,00	0,00	15.000,00	15.000,00	40.000,00	25.000,00	15.000,00	40.000,00	25.000,00	15.000,00	40.000,00	25.000,00	15.000,00	40.000,00	25.000,00

Trekker CBS: Jan De Nul

ACTIEPLANNEN

AP3011 Een vertrouwde partner voor actieve ondernemers



Exploitatie	MJP 2021 OUD	MJP 2021 NIEUW	MJP 2021 Verschil OUD-NIEUW	MJP 2022 OUD	MJP 2022 NIEUW	MJP 2022 Verschil OUD-NIEUW	MJP 2023 OUD	MJP 2023 NIEUW	MJP 2023 Verschil OUD-NIEUW	MJP 2024 OUD	MJP 2024 NIEUW	MJP 2024 Verschil OUD-NIEUW	MJP 2025 OUD	MJP 2025 NIEUW	MJP 2025 Verschil OUD-NIEUW
Exploitatie															
Uitgaven	38.500	85.700	47.200	38.500	111.500	73.000	38.500	96.500	58.000	38.500	96.500	58.000	38.500	96.500	58.000
Totaal Exploitatie	-38.500	-85.700	-47.200	-38.500	-111.500	-73.000	-38.500	-96.500	-58.000	-38.500	-96.500	-58.000	-38.500	-96.500	-58.000

ACTIES

A30110 Vinger aan de pols bij de lokale handelaar door regelmatig overleg, opvolging van het memorandum van de raad voor lokale economie en bevraging van de noden

Omschrijving (toelichting)

De raad voor lokale economie is enerzijds de spreekbuis van de lokale handelaar maar anderzijds ook een bruggebouwer tussen het bestuur en de plaatselijke middenstand. Ze is samengesteld uit ondernemers van Denderleeuw en geeft aan het lokaal bestuur advies in materies die rechtstreeks een impact hebben op de lokale handel.

De raad voor lokale economie krijgt een jaarlijkse toelage en kan ook rekenen op logistieke steun van de gemeente bij het organiseren en uitwerken van evenementen. Door regelmatig overleg waarbij ook de gemeentediensten betrokken zijn, wordt de vinger aan de pols gehouden over wat er bij de ondernemer in Denderleeuw leeft en wat de noden zijn.

Het memorandum dat de raad voor lokale economie heeft opgesteld zal een belangrijke kapstok zijn waaraan het gemeentelijk economisch beleid wordt afgetoetst.

(Budget) MJP overzicht Aanpassing

	Resultaat 2020	MJP 2021 OUD	MJP 2021 NIEUW	MJP 2021 Verschil OUD-NIEUW	MJP 2022 OUD	MJP 2022 NIEUW	MJP 2022 Verschil OUD-NIEUW	MJP 2023 OUD	MJP 2023 NIEUW	MJP 2023 Verschil OUD-NIEUW	MJP 2024 OUD	MJP 2024 NIEUW	MJP 2024 Verschil OUD-NIEUW	MJP 2025 OUD	MJP 2025 NIEUW	MJP 2025 Verschil OUD-NIEUW
Exploitatie																
Uitgaven	1.996,50	0,00	0,00	0,00	0,00	0,00	0,00	0,00	0,00	0,00	0,00	0,00	0,00	0,00	0,00	0,00
Totaal Exploitatie	-1.996,50	0,00	0,00	0,00	0,00	0,00	0,00	0,00	0,00	0,00	0,00	0,00	0,00	0,00	0,00	0,00

Trekker CBS: Jan De Nul

A30111 Activiteiten van de lokale middenstand ondersteunen of mee organiseren

Omschrijving (toelichting)

Denderleeuw wil zich profileren als een bruisende gemeente waar ook onze ondernemers bij betrokken worden. Evenementen die in de schoot van de raad voor lokale economie worden georganiseerd en die het economisch klimaat in Denderleeuw positief beïnvloeden worden ondersteund. In feestelijke momenten zoals de kerstperiode brengen wij de nodige verlichting en decoratie aan in het straatbeeld. We bieden logistieke steun aan evenementen die de plaatselijke economie ten goede komen en willen volop inzetten op een bloeiende dorpskern en een gezond ondernemersklimaat in Denderleeuw.

(Budget) MJP overzicht Aanpassing

	Resultaat 2020	MJP 2021 OUD	MJP 2021 NIEUW	MJP 2021 Verschil	MJP 2022 OUD	MJP 2022 NIEUW	MJP 2022 Verschil	MJP 2023 OUD	MJP 2023 NIEUW	MJP 2023 Verschil	MJP 2024 OUD	MJP 2024 NIEUW	MJP 2024 Verschil	MJP 2025 OUD	MJP 2025 NIEUW	MJP 2025 Verschil



				OU-D- NIEU- W			il OUD- NIEUW			I OUD- NIEUW			I OUD- NIEUW			I OUD- NIEUW
Exploitatie																
Uitgaven	15.000,00	38.500,00	81.699,61	43.199,61	38.500,00	73.500,00	35.000,00	38.500,00	58.500,00	20.000,00	38.500,00	58.500,00	20.000,00	38.500,00	58.500,00	20.000,00
Totaal Exploitatie	-	-	-	-	-	-	-	-	-	-	-	-	-	-	-	-
	15.000,00	38.500,00	81.699,61	43.199,61	38.500,00	73.500,00	35.000,00	38.500,00	58.500,00	20.000,00	38.500,00	58.500,00	20.000,00	38.500,00	58.500,00	20.000,00

Trekker CBS: Jan De Nul

A30112 Zorgen voor een aanspreekpunt voor lokale ondernemers

Omschrijving (toelichting)

Binnen de afdeling Wonen en Ondernemen vormt de dienst Lokale economie een aanspreekpunt voor lokale ondernemers. De ambtenaar lokale economie beantwoordt vragen van ondernemers of verwijst gericht door naar de juiste dienst. Vanuit de dienst worden de ondernemers ook op de hoogte gehouden van zaken die relevant zijn zoals onder meer wegenwerken. Daarnaast is de ambtenaar aanwezig bij de maandelijkse vergaderingen van de raad voor lokale economie om op de hoogte te blijven van wat er bij de ondernemers leeft. Via Solva werd een projectaanvraag ingediend om onze handelaars extra ondersteuning te kunnen bieden.

(Budget) MJP overzicht Aanpassing

	Resultaat 2020	MJP 2021 OUD	MJP 2021 NIEUW	MJP 2021 Verschil OUD-NIEUW	MJP 2022 OUD	MJP 2022 NIEUW	MJP 2022 Verschil OUD-NIEUW	MJP 2023 OUD	MJP 2023 NIEUW	MJP 2023 Verschil OUD-NIEUW	MJP 2024 OUD	MJP 2024 NIEUW	MJP 2024 Verschil OUD-NIEUW	MJP 2025 OUD	MJP 2025 NIEUW	MJP 2025 Verschil OUD-NIEUW
Exploitatie																
Uitgaven	0,00	0,00	0,00	0,00	0,00	30.000,00	30.000,00	0,00	30.000,00	30.000,00	0,00	30.000,00	30.000,00	0,00	30.000,00	30.000,00
Totaal Exploitatie	0,00	0,00	0,00	0,00	0,00	30.000,00	30.000,00	0,00	30.000,00	30.000,00	0,00	30.000,00	30.000,00	0,00	30.000,00	30.000,00

Trekker CBS: Jan De Nul

A30113 De toegankelijkheid van onze lokale middenstand verhogen door specifieke verkeersingrepen

Omschrijving (toelichting)

In het memorandum van de raad voor lokale economie 2019-2025 wordt aan het lokaal bestuur gevraagd de bereikbaarheid van de lokale middenstand te bewerkstelligen. Via enkele kleine verkeersingrepen, zoals bijvoorbeeld het aanbrengen van extra bewegwijzering richting centrum en station, zal de toegankelijkheid en bereikbaarheid van de lokale middenstand geoptimaliseerd worden.

(Budget) MJP overzicht Aanpassing

0,00	0,00	0,00	0,00	0,00	0,00	0,00	0,00	0,00	0,00	0,00	0,00	0,00	0,00	0,00	0,00	0,00
------	------	------	------	------	------	------	------	------	------	------	------	------	------	------	------	------

Trekker CBS: Yves De Smet



A30114 Verwelkomen van organisaties die inzetten op sociale tewerkstelling

Omschrijving (toelichting)

Sommige actieve inwoners hebben het moeilijk om via het reguliere aanbod, werk te vinden. Via een sociale tewerkstelling krijgen mensen omkadering die ervoor zorgt dat ze een positieve werkhouding aanleren, hun taken goed leren uitvoeren, inzetten op de Nederlandse taal op de werkvloer, ... zodat doorstromen naar het regulier arbeidscircuit mogelijk wordt. Op die manier wordt gewerkt aan actieve deelname/integratie aan de maatschappij.

Sociale tewerkstellingsprojecten bevinden zich veelal in de grootsteden. Denderleeuw wil een aanbod in de eigen gemeente faciliteren. Naast de bestaande vzw Sporen naar werk is er zeker nog ruimte voor andere initiatieven.

(Budget) MJP overzicht Aanpassing

	Resultaat 2020	MJP 2021 OUD	MJP 2021 NIEUW	MJP 2021 Verschil OUD-NIEUW	MJP 2022 OUD	MJP 2022 NIEUW	MJP 2022 Verschil OUD-NIEUW	MJP 2023 OUD	MJP 2023 NIEUW	MJP 2023 Verschil OUD-NIEUW	MJP 2024 OUD	MJP 2024 NIEUW	MJP 2024 Verschil OUD-NIEUW	MJP 2025 OUD	MJP 2025 NIEUW	MJP 2025 Verschil OUD-NIEUW
Exploitatie																
Uitgaven	0,00	0,00	4.000,00	4.000,00	0,00	8.000,00	8.000,00	0,00	8.000,00	8.000,00	0,00	8.000,00	8.000,00	0,00	8.000,00	8.000,00
Totaal Exploitatie	0,00	0,00	4.000,00	4.000,00	0,00	8.000,00	8.000,00	0,00	8.000,00	8.000,00	0,00	8.000,00	8.000,00	0,00	8.000,00	8.000,00

Trekker CBS: Alberic Sergooris

A30115 Onderzoeken ontwikkelingsmogelijkheden en reconversie bedrijfsbestemmingen langsheen de Steenweg

Omschrijving (toelichting)

De VDAB-site staat sinds vele jaren leeg. Deze site maakt vandaag een verloederde plek uit langsheen de Steenweg. Er wordt bekeken op welke manier deze site een nieuwe invulling kan genieten. Aansluitend daarbij zijn er langsheen de Steenweg verschillende detailhandelszaken dewelke op vandaag in KMO-zone gelegen zijn. Er wordt onderzocht op welke manier zij al dan niet kunnen geconsolideerd worden

(Budget) MJP overzicht Aanpassing

	Resultaat 2020	MJP 2021 OUD	MJP 2021 NIEUW	MJP 2021 Verschil OUD-NIEUW	MJP 2022 OUD	MJP 2022 NIEUW	MJP 2022 Verschil OUD-NIEUW	MJP 2023 OUD	MJP 2023 NIEUW	MJP 2023 Verschil OUD-NIEUW	MJP 2024 OUD	MJP 2024 NIEUW	MJP 2024 Verschil OUD-NIEUW	MJP 2025 OUD	MJP 2025 NIEUW	MJP 2025 Verschil OUD-NIEUW
Exploitatie																
Uitgaven	0,00	0,00	0,00	0,00	0,00	0,00	0,00	0,00	0,00	0,00	0,00	0,00	0,00	0,00	0,00	0,00
Totaal Exploitatie	0,00	0,00	0,00	0,00	0,00	0,00	0,00	0,00	0,00	0,00	0,00	0,00	0,00	0,00	0,00	0,00

Trekker CBS: Jan De Nul, Yves De Smet



Financiële tabel BD301 - Wie onderneemt, heeft onze steun

Exploitatie	MJP 2021 OUD	MJP 2021 NIEUW	MJP 2021 Verschil OUD- NIEUW	MJP 2022 OUD	MJP 2022 NIEUW	MJP 2022 Verschil OUD- NIEUW	MJP 2023 OUD	MJP 2023 NIEUW	MJP 2023 Verschil OUD- NIEUW	MJP 2024 OUD	MJP 2024 NIEUW	MJP 2024 Verschil OUD- NIEUW	MJP 2025 OUD	MJP 2025 NIEUW	MJP 2025 Verschil OUD- NIEUW
Exploitatie															
Uitgaven	53.500	85.700	32.200	53.500	151.500	98.000	53.500	136.500	83.000	53.500	136.500	83.000	53.500	136.500	83.000
Totaal Exploitatie	-53.500	-85.700	-32.200	-53.500	-151.500	-98.000	-53.500	-136.500	-83.000	-53.500	-136.500	-83.000	-53.500	-136.500	-83.000



BD302 – TROEVEN VAN ONZE GEMEENTE IN DE KIJKER

Omschrijving BD302 - Troeven van onze gemeente in de kijker

Het toeristisch-recreatief potentieel van de Dendervallei wordt vandaag onderbenut. Daarom zetten we als lokaal bestuur onze schouders onder het Strategisch Project Denderland samen met heel wat andere steden en gemeenten langs de Dender (Aalst, Dendermonde, Liedekerke, ...) en partnerorganisaties (Toerisme Oost-Vlaanderen en Vlaams-Brabant, Streekoverleg Zuid-Oost-Vlaanderen). We maken werk van een beleefbare Dendervallei door het toeristisch-recreatief potentieel op een kwalitatieve en duurzame wijze te ontwikkelen over de grenzen van provincies, gemeenten, sectoren, ... heen. Deze ontwikkelingen worden gekoppeld aan andere ruimtelijke uitdagingen in de Dendervallei (bv. economische ontwikkeling, waterbeheersing, mobiliteit, natuurontwikkeling, klimaatadaptatie, energietransitie, kernversterking, versterking van de ruimtelijke kwaliteit, ...). Dit biedt kansen voor de uitbreiding van het huidig toeristisch aanbod in Denderleeuw met onze wandel- en fietskaarten, onze boottochten op de Dender, het verkennen van onze natuurgebieden, ... We dragen ook zorg voor ons lokaal erfgoed ondermeer door een samenwerking met Solva en Erfgoedcel Denderland en plaatsen dit in de kijker met verschillende erfgoedactiviteiten. We zetten onze troeven, maar ook onze producten, activiteiten en projecten in de kijker met communicatie op maat van onze doelgroepen via een goede kanalenmix. Met een vernieuwde website en een modern infomagazine in combinatie met een focus op beeld-, proces- en beleidscommunicatie en een sterk persbeleid maken we van Denderleeuw een sterk merk.

ACTIEPLANNEN

AP3020 Inzetten op ons toeristisch-recreatief potentieel



Exploitatie	MJP 2021 OUD	MJP 2021 NIEUW	MJP 2021 Verschil OUD-NIEUW	MJP 2022 OUD	MJP 2022 NIEUW	MJP 2022 Verschil OUD-NIEUW	MJP 2023 OUD	MJP 2023 NIEUW	MJP 2023 Verschil OUD-NIEUW	MJP 2024 OUD	MJP 2024 NIEUW	MJP 2024 Verschil OUD-NIEUW	MJP 2025 OUD	MJP 2025 NIEUW	MJP 2025 Verschil OUD-NIEUW
Exploitatie															
Ontvangsten	1.500	1.500	0	1.500	0	-1.500	1.500	0	-1.500	1.500	0	-1.500	1.500	0	-1.500
Uitgaven	9.758	9.758	0	9.765	9.765	0	9.773	9.773	0	9.780	9.780	0	9.788	9.788	0
Totaal Exploitatie	-8.258	-8.258	0	-8.265	-9.765	-1.500	-8.273	-9.773	-1.500	-8.280	-9.780	-1.500	-8.288	-9.788	-1.500
Investing															
Uitgaven	0	25.500	25.500	0	0	0	0	0	0	0	0	0	0	0	0
Totaal Investing	0	-25.500	-25.500	0	0	0	0	0	0	0	0	0	0	0	0

ACTIES

A30200 Naar een beleefbare Dendervallei d.m.v. intergemeentelijke samenwerking via Strategisch Project Denderland

Omschrijving (toelichting)

Eind 2015 startte het Strategisch Project Denderland op initiatief van Provincie Oost-Vlaanderen met het oog op de uitvoering van het Ruimtelijk Structuurplan Vlaanderen. Het project wil lokale en bovenlokale actoren in de Denderstreek - van Dendermonde tot Ath - samenbrengen om initiatieven op te starten die bijdragen aan de ruimtelijke ontwikkeling van het gebied. Daarbij wordt ingezet op drie pijlers: het toeristisch-recreatief potentieel, de multifunctionele blauwgroene netwerken en het potentieel aan hernieuwbare energie.

Het ontwikkelingsprogramma 'beleefbare Dendervallei' werd gefinaliseerd in 2017, waarna in juni 2018 de samenwerkingsovereenkomst tussen de verschillende betrokken partners werd ondertekend. Vanaf najaar 2018 startte het coördinatieteam met de voorbereiding van de realisatie van de vijf prioritaire ambities en acties.

De vijf ambities zijn: de Dender ontwikkelen als groen-blauwe recreatieve as, aanvullend op zijn hoofdfuncties, waterbeheersing en scheepvaart; de centra van de Dendersteden uitbouwen tot toegangspoorten en belevingspolen met elk een eigen identiteit; belevingspolen tussen en rond de Dendersteden ontwikkelen in zowel de open ruimte als in het peri-urbaan gebied; samenhang creëren tussen de Dender als as en de belevingspolen binnen één gebiedsdekkend netwerk; de Dendervallei als toeristisch-recreatief product gefaseerd in de markt zetten.

De prioritaire acties zijn: uitwerken van de communicatiestrategie en -producten voor een beleefbare Dendervallei; versterken van het toeristisch fiets- en wandelproduct voor de Dendervallei; stimuleren van nieuwe initiatieven rond beleving op, aan en langs het water; stimuleren van horeca aan de Dender.

(Budget) MJP overzicht Aanpassing

	Resultaat 2020	MJP 2021 OUD	MJP 2021 NIEUW	MJP 2021 Verschil OUD-NIEUW	MJP 2022 OUD	MJP 2022 NIEUW	MJP 2022 Verschil OUD-NIEUW	MJP 2023 OUD	MJP 2023 NIEUW	MJP 2023 Verschil OUD-NIEUW	MJP 2024 OUD	MJP 2024 NIEUW	MJP 2024 Verschil OUD-NIEUW	MJP 2025 OUD	MJP 2025 NIEUW	MJP 2025 Verschil OUD-NIEUW
Exploitatie																
Uitgaven	2.758,17	3.257,50	3.257,50	0,00	3.265,08	3.265,08	0,00	3.272,73	3.272,73	0,00	3.280,45	3.280,45	0,00	3.288,26	3.288,26	0,00



Totaal Exploitatie	-	-	-	-	-	-	-	-	-	-	-	-	-	-	-	-	-
	2.758,17	3.257,50	3.257,50	0,00	3.265,08	3.265,08	0,00	3.272,73	3.272,73	0,00	3.280,45	3.280,45	0,00	3.288,26	3.288,26	0,00	

Trekker CBS: Jan De Nul

A30201 Organisatie en vernieuwing van toeristisch aanbod

Omschrijving (toelichting)

We plaatsen het aanbod aan bezienswaardigheden en natuurlijke rijkdommen in de Dendervallei in de kijker. Dit doen we, in samenwerking met Toerisme Oost-Vlaanderen en Toerisme Scheldeland, door een divers aanbod van wandel- en fietsbrochures te voorzien, toeristische boottochten op de Dender te organiseren en evalueren en een vernieuwde wandelkaart met wandelroutes in Denderleeuw te realiseren.

(Budget) MJP overzicht Aanpassing

	Resultaat 2020	MJP 2021 OUD	MJP 2021 NIEUW	MJP 2021 Verschil OUD-NIEUW	MJP 2022 OUD	MJP 2022 NIEUW	MJP 2022 Verschil OUD-NIEUW	MJP 2023 OUD	MJP 2023 NIEUW	MJP 2023 Verschil OUD-NIEUW	MJP 2024 OUD	MJP 2024 NIEUW	MJP 2024 Verschil OUD-NIEUW	MJP 2025 OUD	MJP 2025 NIEUW	MJP 2025 Verschil OUD-NIEUW
Exploitatie																
Ontvangsten	5.841,25	1.500,00	1.500,00	0,00	1.500,00	0,00	1.500,00	1.500,00	0,00	1.500,00	1.500,00	0,00	1.500,00	1.500,00	0,00	1.500,00
Uitgaven	9.253,20	5.000,00	5.000,00	0,00	5.000,00	5.000,00	0,00	5.000,00	5.000,00	0,00	5.000,00	5.000,00	0,00	5.000,00	5.000,00	0,00
Totaal Exploitatie	3.411,95	3.500,00	3.500,00	0,00	3.500,00	5.000,00	1.500,00	3.500,00	5.000,00	1.500,00	3.500,00	5.000,00	1.500,00	3.500,00	5.000,00	1.500,00
Investerings																
Uitgaven	0,00	0,00	13.000,00	13.000,00	0,00	0,00	0,00	0,00	0,00	0,00	0,00	0,00	0,00	0,00	0,00	0,00
Totaal Investerings	0,00	0,00	13.000,00	13.000,00	0,00	0,00	0,00	0,00	0,00	0,00	0,00	0,00	0,00	0,00	0,00	0,00

Trekker CBS: Jan De Nul

A30202 Realiseren natuurinrichtingsproject Wellemeersen en oude Dendermeersen

Omschrijving (toelichting)

De Welle-, Kapelle- en Oude Dendermeersen vormen samen het projectgebied van het 'Natuurinrichtingsproject Wellemeersen'. Het project werd opgestart door de Vlaamse Landmaatschappij met als doel de natuur te herstellen, te beschermen of te ontwikkelen. Waar mogelijk wordt ook, samen met andere partners, het recreatief aanbod verbeterd en/of uitgebreid.

In 2020 loopt de projectvoorbereiding ten einde en kan er gestart worden met het stapsgewijs uitvoeren van maatregelen zoals het ruimen van poelen, bosvorming, aanplantingen, inrichten van wandelpaden, ...



De oude kantine van de Rode Duiveltjes in de Zavelputstraat zal door Natuurpunt kunnen gebruikt worden als opslagruimte en uitvalsbasis voor bezoeken aan onze Wellemersers. In de toekomst zou dit verder kunnen uitgebouwd worden tot een educatief centrum voor bezoekers van ons natuureservaat.

(Budget) MJP overzicht Aanpassing

	Resultaat 2020	MJP 2021 OUD	MJP 2021 NIEUW	MJP 2021 Verschil OUD-NIEUW	MJP 2022 OUD	MJP 2022 NIEUW	MJP 2022 Verschil OUD-NIEUW	MJP 2023 OUD	MJP 2023 NIEUW	MJP 2023 Verschil OUD-NIEUW	MJP 2024 OUD	MJP 2024 NIEUW	MJP 2024 Verschil OUD-NIEUW	MJP 2025 OUD	MJP 2025 NIEUW	MJP 2025 Verschil OUD-NIEUW
Exploitatie																
Uitgaven	0,00	1.500,00	1.500,00	0,00	1.500,00	1.500,00	0,00	1.500,00	1.500,00	0,00	1.500,00	1.500,00	0,00	1.500,00	1.500,00	0,00
Totaal Exploitatie	0,00	1.500,00	1.500,00	0,00	1.500,00	1.500,00	0,00	1.500,00	1.500,00	0,00	1.500,00	1.500,00	0,00	1.500,00	1.500,00	0,00
Investerings																
Uitgaven	0,00	0,00	12.500,00	12.500,00	0,00	0,00	0,00	0,00	0,00	0,00	0,00	0,00	0,00	0,00	0,00	0,00
Totaal Investerings	0,00	0,00	12.500,00	12.500,00	0,00	0,00	0,00	0,00	0,00	0,00	0,00	0,00	0,00	0,00	0,00	0,00

Trekker CBS: Andy Depetter

ACTIEPLANNEN

AP3021 Lokaal erfgoed naar waarde schatten en in de kijker zetten

Exploitatie	MJP 2021 OUD	MJP 2021 NIEUW	MJP 2021 Verschil OUD-NIEUW	MJP 2022 OUD	MJP 2022 NIEUW	MJP 2022 Verschil OUD-NIEUW	MJP 2023 OUD	MJP 2023 NIEUW	MJP 2023 Verschil OUD-NIEUW	MJP 2024 OUD	MJP 2024 NIEUW	MJP 2024 Verschil OUD-NIEUW	MJP 2025 OUD	MJP 2025 NIEUW	MJP 2025 Verschil OUD-NIEUW
Exploitatie															
Uitgaven	15.280	15.280	0	15.361	15.361	0	15.442	15.442	0	15.525	15.525	0	15.608	15.608	0
Totaal Exploitatie	-15.280	-15.280	0	-15.361	-15.361	0	15.442	-15.442	0	-15.525	-15.525	0	-15.608	-15.608	0
Investerings															
Uitgaven	100.000	0	-100.000	0	0	0	0	0	0	0	0	0	0	200.000	200.000
Totaal Investerings	-100.000	0	100.000	0	0	0	0	0	0	0	0	0	0	-200.000	-200.000

ACTIES

A30210 Organisatie erfgoedinitiatieven met aandacht voor de identiteit van de deelgemeenten

Omschrijving (toelichting)

In samenwerking met de werkgroep Erfgoed en het intergemeentelijke samenwerkingsverband Erfgoedcel Denderland worden jaarlijks erfgoedinitiatieven georganiseerd/ zowel de jaarlijkse terugkerende Sint-Antoniusviering en herdenking van Wapenstilstand als (ver)nieuw(end)e



activiteiten in kader van een specifiek thema. Hierbij is er aandacht voor de identiteit van de deelgemeentes, de jaarthema's die vanuit Erfgoedcel Denderland worden aangereikt en de onderwerpen die vanuit inwoners of de werkgroep Erfgoed worden voorgesteld. Er wordt getracht in het erfgoedaanbod een evenwicht te bewaren in aandacht voor roerend, immaterieel en onroerend erfgoed.

(Budget) MJP overzicht Aanpassing

	Resultaat 2020	MJP 2021 OUD	MJP 2021 NIEUW	MJP 2021 Verschil OUD-NIEUW	MJP 2022 OUD	MJP 2022 NIEUW	MJP 2022 Verschil OUD-NIEUW	MJP 2023 OUD	MJP 2023 NIEUW	MJP 2023 Verschil OUD-NIEUW	MJP 2024 OUD	MJP 2024 NIEUW	MJP 2024 Verschil OUD-NIEUW	MJP 2025 OUD	MJP 2025 NIEUW	MJP 2025 Verschil OUD-NIEUW
Exploitatie																
Uitgaven	11.492,27	15.280,00	15.280,00	0,00	15.360,80	15.360,80	0,00	15.442,41	15.442,41	0,00	15.524,83	15.524,83	0,00	15.608,08	15.608,08	0,00
Totaal Exploitatie	11.492,27	15.280,00	15.280,00	0,00	15.360,80	15.360,80	0,00	15.442,41	15.442,41	0,00	15.524,83	15.524,83	0,00	15.608,08	15.608,08	0,00

Trekker CBS: Jan De Nul

A30211 Het lokale erfgoed helpen bewaren en valoriseren

Omschrijving (toelichting)

Vanuit het archief lanceren we jaarlijks een oproep naar onze inwoners om waardevol archiefmateriaal bij hun thuis, bij de vereniging, ... eventueel over te dragen aan het gemeentelijk archief of zeker goed te bewaren en/of te ontsluiten binnen de familie, organisatie, ... Zodoende kunnen waardevolle documenten, foto's, filmpjes, voorwerpen, ... bewaard worden voor het nageslacht - al dan niet verwerkt in een tentoonstelling of erfgoedproject.

In onze gemeente zijn er een groot aantal oud-strijdersgraven, verspreid over de drie kerkhoven. Deze dateren zowel van de Eerste als van de Tweede Wereldoorlog. Gelet op het permanent karakter van deze graven, neemt de gemeente de verantwoordelijkheid van het oud-strijdersperk op zich. De gemeente wil het oud-strijdersperk opwaarderen zodat de boodschap die deze graven geven nooit mag vergeten worden: 'Nooit meer oorlog'.

De Erfgoedcel Denderland geeft vorming aan onze heemkundige kringen en/of verenigingsleven om binnen deze organisaties te werken aan het valoriseren van het lokale erfgoed.

Op initiatief van SOLVA en de Erfgoedcel Denderland zal onze gemeente toetreden tot een intergemeentelijke samenwerking rond onroerend erfgoed. In eerste instantie zal het de bedoeling zijn om een inventarisatie op te stellen van het waardevol onroerend erfgoed dat ons grondgebied rijk is. Mogelijks kunnen er via deze samenwerking ook adviezen ingewonnen worden om omgevingsvergunningsaanvragen beter te kunnen beoordelen voor wat betreft het waardevol onroerend erfgoed.

(Budget) MJP overzicht Aanpassing

	Resultaat 2020	MJP 2021 OUD	MJP 2021 NIEUW	MJP 2021 Verschil OUD-NIEUW	MJP 2022 OUD	MJP 2022 NIEUW	MJP 2022 Verschil OUD-NIEUW	MJP 2023 OUD	MJP 2023 NIEUW	MJP 2023 Verschil OUD-NIEUW	MJP 2024 OUD	MJP 2024 NIEUW	MJP 2024 Verschil OUD-NIEUW	MJP 2025 OUD	MJP 2025 NIEUW	MJP 2025 Verschil OUD-NIEUW



Investering																
Uitgaven	0,00	100.000,00	0,00	100.000,00	0,00	0,00	0,00	0,00	0,00	0,00	0,00	0,00	0,00	200.000,00	200.000,00	
Totaal Investering	0,00	100.000,00	0,00	100.000,00	0,00	0,00	0,00	0,00	0,00	0,00	0,00	0,00	0,00	200.000,00	200.000,00	

Trekker CBS: Jan De Nul, Jo Fonck

ACTIEPLANNEN

AP3022 Communiceren op maat van verschillende doelgroepen via optimale kanalenmix

Exploitatie	MJP 2021 OUD	MJP 2021 NIEUW	MJP 2021 Verschil OUD-NIEUW	MJP 2022 OUD	MJP 2022 NIEUW	MJP 2022 Verschil OUD-NIEUW	MJP 2023 OUD	MJP 2023 NIEUW	MJP 2023 Verschil OUD-NIEUW	MJP 2024 OUD	MJP 2024 NIEUW	MJP 2024 Verschil OUD-NIEUW	MJP 2025 OUD	MJP 2025 NIEUW	MJP 2025 Verschil OUD-NIEUW
Exploitatie															
Uitgaven	120.750	120.750	0	121.508	121.508	0	122.273	122.273	0	123.045	123.045	0	123.826	123.826	0
Totaal Exploitatie	120.750	120.750	0	121.508	121.508	0	122.273	122.273	0	123.045	123.045	0	123.826	123.826	0
Investering															
Uitgaven	31.000	50.000	19.000	30.000	61.000	31.000	30.000	35.000	5.000	30.000	20.000	-10.000	30.000	20.000	-10.000
Totaal Investering	-31.000	-50.000	-19.000	-30.000	-61.000	-31.000	30.000	-35.000	-5.000	-30.000	-20.000	10.000	-30.000	-20.000	10.000

ACTIES

A30220 Ontwikkelingen van nieuwe media volgen en inzetten op basis van strategische kanaalkeuze

Omschrijving (toelichting)

Technologische innovaties volgen elkaar in snel tempo op. Digitale media vergroten de snelheid waarmee deze vernieuwingen optreden en het tempo waarmee de burgers deze veranderingen accepteren en gebruiken. Als lokaal bestuur blijven we deze technologische vernieuwingen op de voet volgen en onderzoeken we de mogelijkheden die nieuwe toepassingen bieden.

Onze huidige sociale mediakanalen zoals Facebook en Instagram zijn ondertussen vaste waarden in onze communicatiemix en raken ook steeds meer ingeburgerd bij de burgers. We willen onze webcare via deze kanalen verhogen en monitoren. Bovendien willen we de strategische inzet van onze onlinekanalen nog meer zijn weg laten vinden binnen de organisatie en onze medewerkers bewust maken van en trainen in het gebruik van sociale media.

(Budget) MJP overzicht Aanpassing

0,00	0,00	0,00	0,00	0,00	0,00	0,00	0,00	0,00	0,00	0,00	0,00	0,00	0,00	0,00	0,00
------	------	------	------	------	------	------	------	------	------	------	------	------	------	------	------

Trekker CBS: Marnick Vaeyens

A30221 Redesign van het infoblad, op vlak van inhoud en vormgeving

Omschrijving (toelichting)

Het gemeentelijk infoblad is en blijft een belangrijk communicatiekanaal voor het gemeentebestuur met een hoge penetratiegraad. Ons magazine is aan vernieuwing toe, zowel op het vlak van vormgeving als inhoud. Met de re-styling van het infoblad willen we een eigentijds



informatieblad maken dat een specifieke plaats inneemt in de gemeentelijke communicatiemix. Minder gericht op nieuwsverspreiding, meer op duiding, interviews en gemeenschapsvorming. Dat moet zich vertalen in de inhoudelijke redactielijn, de periodiciteit, het formaat, de lay-out.

(Budget) MJP overzicht Aanpassing

	Resultaat 2020	MJP 2021 OUD	MJP 2021 NIEUW	MJP 2021 Verschil OUD-NIEUW	MJP 2022 OUD	MJP 2022 NIEUW	MJP 2022 Verschil OUD-NIEUW	MJP 2023 OUD	MJP 2023 NIEUW	MJP 2023 Verschil OUD-NIEUW	MJP 2024 OUD	MJP 2024 NIEUW	MJP 2024 Verschil OUD-NIEUW	MJP 2025 OUD	MJP 2025 NIEUW	MJP 2025 Verschil OUD-NIEUW
Exploitatie																
Uitgaven	72.700,18	75.750,00	75.750,00	0,00	76.507,50	76.507,50	0,00	77.272,58	77.272,58	0,00	78.045,30	78.045,30	0,00	78.825,75	78.825,75	0,00
Totaal Exploitatie	-	-	-	0,00	-	-	0,00	-	-	0,00	-	-	0,00	-	-	0,00
Investing																
Uitgaven	0,00	0,00	20.000,00	20.000,00	0,00	0,00	0,00	0,00	0,00	0,00	0,00	0,00	0,00	0,00	0,00	0,00
Totaal Investing	0,00	0,00	20.000,00	20.000,00	0,00	0,00	0,00	0,00	0,00	0,00	0,00	0,00	0,00	0,00	0,00	0,00

Trekker CBS: Marnick Vaeyens

A30222 Actief persbeleid voeren

Omschrijving (toelichting)

Journalisten zijn een partner in het informeren van onze inwoners. Zij beïnvloeden de publieke opinie, initiëren en genereren nieuws en veroorzaken soms mediahypes met een intense en langdurige impact op ons werk, onze organisatie en de samenleving. Daarom willen we een goede relatie opbouwen met de media. Als wij tegemoetkomen aan de behoeften van verslaggevers, zullen de media eerder ontvankelijk zijn voor de proactieve berichtgeving van de gemeente die bijdraagt aan het transparant informeren van onze inwoners, het creëren van draagvlak voor beleid en het profileren van de gemeente als open en klantgericht. Om geloofwaardig over te komen is het van belang om de pers selectief te benaderen. Kwaliteit is daarbij belangrijker dan kwantiteit. Alleen daardoor bouwt de pers een serieus beeld op van onze organisatie.

We gaan monitoren of onze persberichtgeving al dan niet opgepikt wordt en maken we dagelijkse persoverzichten.

(Budget) MJP overzicht Aanpassing

0,00	0,00	0,00	0,00	0,00	0,00	0,00	0,00	0,00	0,00	0,00	0,00	0,00	0,00	0,00	0,00	0,00
------	------	------	------	------	------	------	------	------	------	------	------	------	------	------	------	------

Trekker CBS: Marnick Vaeyens

A30223 Inzetten op beeldcommunicatie

Omschrijving (toelichting)

In onze samenleving speelt de beeldcultuur en beeldcommunicatie een dominante rol. Meer dan ooit kunnen beelden (foto's, video's, grafieken...) onze boodschap kracht bijzetten en het bereik van onze communicatie versterken. Daarom gaan we continu op zoek naar innovatieve en



effectieve manieren om nog beter beeldmateriaal te gebruiken in onze online en offline communicatie.

Bovendien willen we ook in de openbare ruimte specifieke beeldcommunicatie kunnen aanbieden. Dat kan onder meer door informatieschermen in de openbare gebouwen te plaatsen en periodiek extra LED-schermen te huren voor de promotie van gemeentelijke activiteiten.

Om onze foto's en video's beter te bewaren en ontsluiten willen we gebruik maken van een beeldbank. Bedoeling is om de eigen mediabestanden via het platform te ontsluiten en delen met de gebruikers binnen de organisatie en later ook beschikbaar te maken naar externe gebruikers op het internet.

(Budget) MJP overzicht Aanpassing

	Resultaat 2020	MJP 2021 OUD	MJP 2021 NIEUW	MJP 2021 Verschil OUD-NIEUW	MJP 2022 OUD	MJP 2022 NIEUW	MJP 2022 Verschil OUD-NIEUW	MJP 2023 OUD	MJP 2023 NIEUW	MJP 2023 Verschil OUD-NIEUW	MJP 2024 OUD	MJP 2024 NIEUW	MJP 2024 Verschil OUD-NIEUW	MJP 2025 OUD	MJP 2025 NIEUW	MJP 2025 Verschil OUD-NIEUW
Exploitatie																
Uitgaven	6.607,36	15.000,00	15.000,00	0,00	15.000,00	15.000,00	0,00	15.000,00	15.000,00	0,00	15.000,00	15.000,00	0,00	15.000,00	15.000,00	0,00
Totaal Exploitatie	6.607,36	15.000,00	15.000,00	0,00	15.000,00	15.000,00	0,00	15.000,00	15.000,00	0,00	15.000,00	15.000,00	0,00	15.000,00	15.000,00	0,00
Investing																
Uitgaven	0,00	31.000,00	30.000,00	1.000,00	30.000,00	61.000,00	31.000,00	30.000,00	20.000,00	10.000,00	30.000,00	20.000,00	10.000,00	30.000,00	20.000,00	10.000,00
Totaal Investing	0,00	31.000,00	30.000,00	1.000,00	30.000,00	61.000,00	31.000,00	30.000,00	20.000,00	10.000,00	30.000,00	20.000,00	10.000,00	30.000,00	20.000,00	10.000,00

A30224 Aandacht voor helder taalgebruik en weerspiegeling van de diversiteit in de samenleving in de gemeentelijke communicatie

Omschrijving (toelichting)

In haar communicatiebeleid streeft de gemeente ernaar om alle inwoners of de juiste doelgroepen te bereiken met een boodschap die correct, tijdig, betrouwbaar en toegankelijk is. Het gebruik van helder en eenvoudig taalgebruik is hierbij een permanent aandachtspunt voor alle diensten in alle gemeentelijke publicaties en op de pagina's van de gemeentelijke website. Om helder taalgebruik te stimuleren binnen de organisatie stelde de communicatiedienst een syllabus op met richtlijnen voor lezersvriendelijk schrijven, dat een handig werkdocument vormt voor alle medewerkers. Ook worden regelmatig de uitgaande (bewoners-)brieven onder de loep genomen en wordt een analyse gedaan inzake het taalniveau van brochures.

Bijzondere aandacht gaat ook naar diversiteit in de communicatie, in woord en beeld. Door ervoor te zorgen dat de diversiteit in de samenleving weerspiegeld wordt in de communicatie. En ook door er zorg voor te dragen dat ook wie laaggeletterd is begrijpelijke informatie krijgt.

(Budget) MJP overzicht Aanpassing

0,00	0,00	0,00	0,00	0,00	0,00	0,00	0,00	0,00	0,00	0,00	0,00	0,00	0,00	0,00	0,00	0,00
------	------	------	------	------	------	------	------	------	------	------	------	------	------	------	------	------



A30225 Investeren in imagooversterkende communicatie om zo Denderleeuw op de kaart te zetten als aantrekkelijke gemeente bij inwoners, bezoekers en ondernemers

Omschrijving (toelichting)

Vertrekkende vanuit de missie en visie van onze organisatie en de meerjarenplanning voor deze legislatuur willen we een sterk merk 'Gemeente Denderleeuw' creëren om zo Denderleeuw op de kaart te zetten als aantrekkelijke gemeente bij inwoners, bedrijven, verenigingen en toeristen. Al onze projecten en campagnes hebben in dit opzicht een onderliggende gemeenschapsvormende en imagooversterkende doelstelling. Actieve proces- en beleidscommunicatie moet hierbij bijdragen tot goed geïnformeerde burgers en ondernemers die op de hoogte zijn van de projecten en acties van het gemeentebestuur. Zo willen we hen motiveren om hun rol op te nemen in de lokale gemeenschap, gesteund door een sterk lokaal bestuur dat vertrouwen en vastberadenheid uitstraalt bij inwoners, partnerorganisaties, verenigingen en bedrijven. Ook het creatief maar consequent doortrekken van onze gemeenschappelijke huisstijl bevordert de herkenbaarheid en positionering van het lokale bestuur als één organisatie. Bovendien streven we ernaar dat ook onze medewerkers en vrijwilligers deze identiteit van gemeente Denderleeuw uitdragen en fungeren als ambassadeurs van onze organisatie.

(Budget) MJP overzicht Aanpassing

	Resultaat 2020	MJP 2021 OUD	MJP 2021 NIEUW	MJP 2021 Verschil OUD-NIEUW	MJP 2022 OUD	MJP 2022 NIEUW	MJP 2022 Verschil OUD-NIEUW	MJP 2023 OUD	MJP 2023 NIEUW	MJP 2023 Verschil OUD-NIEUW	MJP 2024 OUD	MJP 2024 NIEUW	MJP 2024 Verschil OUD-NIEUW	MJP 2025 OUD	MJP 2025 NIEUW	MJP 2025 Verschil OUD-NIEUW
Exploitatie																
Uitgaven	11.737,00	30.000,00	30.000,00	0,00	30.000,00	30.000,00	0,00	30.000,00	30.000,00	0,00	30.000,00	30.000,00	0,00	30.000,00	30.000,00	0,00
Totaal Exploitatie	11.737,00	30.000,00	30.000,00	0,00	30.000,00	30.000,00	0,00	30.000,00	30.000,00	0,00	30.000,00	30.000,00	0,00	30.000,00	30.000,00	0,00
Investing																
Uitgaven	0,00	0,00	0,00	0,00	0,00	0,00	0,00	0,00	15.000,00	15.000,00	0,00	0,00	0,00	0,00	0,00	0,00
Totaal Investing	0,00	0,00	0,00	0,00	0,00	0,00	0,00	0,00	15.000,00	15.000,00	0,00	0,00	0,00	0,00	0,00	0,00



Financiële tabel BD302 - Troeven van onze gemeente in de kijker

Exploitatie	MJP 2021 OUD	MJP 2021 NIEUW	MJP 2021 Verschil OUD- NIEUW	MJP 2022 OUD	MJP 2022 NIEUW	MJP 2022 Verschil OUD- NIEUW	MJP 2023 OUD	MJP 2023 NIEUW	MJP 2023 Verschil OUD- NIEUW	MJP 2024 OUD	MJP 2024 NIEUW	MJP 2024 Verschil OUD- NIEUW	MJP 2025 OUD	MJP 2025 NIEUW	MJP 2025 Verschil OUD- NIEUW
Exploitatie															
Ontvangsten	1.500	1.500	0	1.500	0	-1.500	1.500	0	-1.500	1.500	0	-1.500	1.500	0	-1.500
Uitgaven	145.788	145.788	0	146.633	146.633	0	147.488	147.488	0	148.351	148.351	0	149.222	149.222	0
Totaal Exploitatie	- 144.288	- 144.288	0 -55.500	-145.133 146.633	- 146.633	-1.500 145.988	- 147.488	- 147.488	-1.500 146.851	- 148.351	- 148.351	-1.500 147.722	- 147.722	-149.222 149.222	-1.500 149.222
Investing															
Uitgaven	131.000	75.500	-55.500	30.000	61.000	31.000	30.000	35.000	5.000	30.000	20.000	-10.000	30.000	220.000	190.000
Totaal Investing	- 131.000	-75.500 75.500	55.500 -55.500	-30.000 30.000	-61.000 61.000	-31.000 31.000	-30.000 30.000	-35.000 35.000	-5.000 5.000	- 30.000	- 20.000	10.000 10.000	- 30.000	- 220.000	- 190.000



BD303 – EEN UITDAGENDE EN PLEZANTE MIX AAN EVENEMENTEN EN ACTIVITEITEN

Omschrijving BD303 - Een uitdagende en plezierige mix aan evenementen en activiteiten

Het gemeentebestuur wil een breed vrijetijdsaanbod stimuleren in Denderleeuw, zowel door het (inhoudelijk) ondersteunen van lokale verenigingen, organisatoren en vrijwilligers als door een eigen aanbod te ontwikkelen. Met een uitdagende en plezierige mix aan evenementen en activiteiten brengen we mensen samen en bouwen zo mee aan onze buurten. We zetten vooral in op kwaliteit. Samenwerking met lokale en externe partners is hiervoor van belang. Verschillende diensten werken mee aan het creëren van dit aanbod en zorgen voor een bruisende dynamiek in onze gemeente.

ACTIEPLANNEN

AP3030 Een kwalitatief gemeentelijk vrijetijdsaanbod voor iedereen

Exploitatie	MJP 2021 OUD	MJP 2021 NIEUW	MJP 2021 Verschi l OUD- NIEUW	MJP 2022 OUD	MJP 2022 NIEUW	MJP 2022 Verschi l OUD- NIEUW	MJP 2023 OUD	MJP 2023 NIEUW	MJP 2023 Verschi l OUD- NIEUW	MJP 2024 OUD	MJP 2024 NIEUW	MJP 2024 Verschi l OUD- NIEUW	MJP 2025 OUD	MJP 2025 NIEUW	MJP 2025 Verschi l OUD- NIEUW
Exploitatie															
Ontvangsten	153.000	153.000	0	153.000	153.000	0	153.000	153.000	0	153.000	153.000	0	153.000	153.000	0
Uitgaven	461.130	435.630	-25.500	452.292	422.104	-30.188	455.457	403.412	-52.045	459.635	404.724	-54.911	462.825	406.040	-56.785
Totaal Exploitatie	308.130	282.630	-25.500	299.292	269.104	-30.188	302.457	250.412	-52.045	306.635	-251.724	54.911	309.825	253.040	-56.785



ACTIES

A30300 Organisatie culturele activiteiten en vormingsaanbod voor een breed publiek

Omschrijving (toelichting)

We zorgen voor een mooi aanbod aan culturele activiteiten en vormingen. We bekijken op welke manier we dit aanbod kunnen vernieuwen en nog meer afstemmen op onze inwoners. Vanuit de behoefte die leeft in de gemeente wordt een cultureel aanbod samengesteld, met aandacht om verschillende cultuurdomeinen en -genres op te nemen (bv. beeldende kunsten, muziek, toneel). We werken samen met externe partners en lokale verenigingen om dit aanbod te realiseren, bv. Gluren bij de burens. Er is specifieke aandacht voor drempelverlagende maatregelen en het bereiken van mensen uit kansengroepen bij ons cultuuraanbod.

(Budget) MJP overzicht Aanpassing

	Resultaat 2020	MJP 2021 OUD	MJP 2021 NIEUW	MJP 2021 Verschil OUD-NIEUW	MJP 2022 OUD	MJP 2022 NIEUW	MJP 2022 Verschil OUD-NIEUW	MJP 2023 OUD	MJP 2023 NIEUW	MJP 2023 Verschil OUD-NIEUW	MJP 2024 OUD	MJP 2024 NIEUW	MJP 2024 Verschil OUD-NIEUW	MJP 2025 OUD	MJP 2025 NIEUW	MJP 2025 Verschil OUD-NIEUW
Exploitatie																
Ontvangsten	19.674,92	48.000,00	48.000,00	0,00	48.000,00	48.000,00	0,00	48.000,00	48.000,00	0,00	48.000,00	48.000,00	0,00	48.000,00	48.000,00	0,00
Uitgaven	23.003,23	71.290,00	71.290,00	0,00	71.582,90	71.582,90	0,00	71.878,73	66.878,73	5.000,00	73.177,51	67.177,51	6.000,00	73.479,29	67.479,29	6.000,00
Totaal Exploitatie	-3.328,31	23.290,00	23.290,00	0,00	23.582,90	23.582,90	0,00	23.878,73	18.878,73	5.000,00	25.177,51	19.177,51	6.000,00	25.479,29	19.479,29	6.000,00

Trekker CBS: Alberic Sergiooris

A30301 Ontwikkeling en uitrol visie evenementenbeleid

Omschrijving (toelichting)

Het gemeentebestuur ontwikkelt een duidelijke visie op de organisatie van evenementen in Denderleeuw. Op basis hiervan realiseren we een integraal, inclusief, efficiënt en transparant beleid m.b.t. de organisatie van kleine en grote evenementen op ons grondgebied.

Binnen dit evenementenbeleid wordt er gewerkt aan de uitrol van een digitaal evenementenloket, vernieuwing van een overlegstructuur en verhoging van de inhoudelijke ondersteuning aan verenigingen en organisatoren.

(Budget) MJP overzicht Aanpassing

	Resultaat 2020	MJP 2021 OUD	MJP 2021 NIEUW	MJP 2021 Verschil OUD-NIEUW	MJP 2022 OUD	MJP 2022 NIEUW	MJP 2022 Verschil OUD-NIEUW	MJP 2023 OUD	MJP 2023 NIEUW	MJP 2023 Verschil OUD-NIEUW	MJP 2024 OUD	MJP 2024 NIEUW	MJP 2024 Verschil OUD-NIEUW	MJP 2025 OUD	MJP 2025 NIEUW	MJP 2025 Verschil OUD-NIEUW
Exploitatie																
Uitgaven	266,29	3.000,00	3.000,00	0,00	3.000,00	3.000,00	0,00	3.000,00	3.000,00	0,00	3.000,00	3.000,00	0,00	3.000,00	3.000,00	0,00



Totaal Exploitatie	-266,29	3.000,00	3.000,00	0,00	3.000,00	3.000,00	0,00	3.000,00	3.000,00	0,00	3.000,00	3.000,00	0,00	3.000,00	3.000,00	0,00
--------------------	---------	----------	----------	------	----------	----------	------	----------	----------	------	----------	----------	------	----------	----------	------

Trekker CBS: Alberic Sergooris

A30302 Viering van feestelijkheden met aandacht voor vernieuwing

Omschrijving (toelichting)

Vanuit de dienst Vrije tijd wordt een sterk en waar mogelijk vernieuwend aanbod aan feestelijkheden georganiseerd zoals het feest van de Vlaamse gemeenschap en de viering van de nationale feestdag. Daarnaast ondersteunt het bestuur de feestelijke traditie van Carnaval Denderleeuw, en wil het bestuur ook andere feestdagen in de kijker zetten door bv. de organisatie van een nieuwjaarsdrink, een kerstmarkt of activiteiten in de paasvakantie.

We werken vaak samen met lokale verenigingen voor o.m. de tooguitbating. Er is specifieke aandacht voor drempelverlagende maatregelen en het bereiken van mensen uit kansengroepen bij ons aanbod.

(Budget) MJP overzicht Aanpassing

	Resultaat 2020	MJP 2021 OUD	MJP 2021 NIEUW	MJP 2021 Verschil OUD-NIEUW	MJP 2022 OUD	MJP 2022 NIEUW	MJP 2022 Verschil OUD-NIEUW	MJP 2023 OUD	MJP 2023 NIEUW	MJP 2023 Verschil OUD-NIEUW	MJP 2024 OUD	MJP 2024 NIEUW	MJP 2024 Verschil OUD-NIEUW	MJP 2025 OUD	MJP 2025 NIEUW	MJP 2025 Verschil OUD-NIEUW
Exploitatie																
Uitgaven	50.672,52	101.000,00	75.000,00	26.000,00	102.000,00	90.000,00	12.000,00	103.000,00	75.000,00	28.000,00	104.000,00	75.000,00	29.000,00	105.000,00	75.000,00	30.000,00
Totaal Exploitatie	-	-	-	26.000,00	-	-	12.000,00	-	-	28.000,00	-	-	29.000,00	-	-	30.000,00

A30303 Een sterk jeugd aanbod met bijkomende aandacht voor 12+

Omschrijving (toelichting)

Vanuit de dienst Vrije tijd wordt een aanvullend en vernieuwend aanbod aan activiteiten voor kinderen en jongeren georganiseerd. Vanuit de behoefte die leeft in de gemeente wordt een aanbod samengesteld. We zetten daarom extra in op aanbod voor jonge gezinnen en onderzoeken de mogelijkheid om een specifiek aanbod voor jongeren van 12+ te organiseren.

Tijdens de zomervakantie is speelpleinwerking Awimbaleije de plek voor alle speelvogels in Denderleeuw. We werken actief aan een kwalitatieve animatorenwerking binnen de speelpleinwerking.

Er is specifieke aandacht voor drempelverlagende maatregelen en het bereiken van mensen uit kansengroepen bij het gemeentelijk jeugd aanbod. De jeugddienst werkt nauw samen met de jeugdbouwwerker en de sportdienst om dit aanbod te realiseren.

(Budget) MJP overzicht Aanpassing

	Resultaat 2020	MJP 2021 OUD	MJP 2021 NIEUW	MJP 2021 Verschil OUD-NIEUW	MJP 2022 OUD	MJP 2022 NIEUW	MJP 2022 Verschil OUD-NIEUW	MJP 2023 OUD	MJP 2023 NIEUW	MJP 2023 Verschil OUD-NIEUW	MJP 2024 OUD	MJP 2024 NIEUW	MJP 2024 Verschil OUD-NIEUW	MJP 2025 OUD	MJP 2025 NIEUW	MJP 2025 Verschil OUD-NIEUW



Exploitatie																	
Ontvangsten	0,00	35.000,00	35.000,00	0,00	35.000,00	35.000,00	0,00	35.000,00	35.000,00	0,00	35.000,00	35.000,00	0,00	35.000,00	35.000,00	0,00	
Uitgaven	38.872,08	64.020,00	64.020,00	0,00	52.040,20	52.040,20	0,00	52.060,60	52.060,60	0,00	52.081,21	52.081,21	0,00	52.102,02	52.102,02	0,00	
Totaal Exploitatie	38.872,08	29.020,00	29.020,00	0,00	17.040,20	17.040,20	0,00	17.060,60	17.060,60	0,00	17.081,21	17.081,21	0,00	17.102,02	17.102,02	0,00	

Trekker CBS: Sofie Renders

A30304 Onderzoek intergemeentelijke samenwerking (cultuur-jeugd)

Omschrijving (toelichting)

Sinds 1 januari 2019 is het nieuwe decreet rond bovenlokale cultuurwerking van kracht. Op basis hiervan leeft de vraag naar potentieel van een bovenlokale cultuurwerking in de Denderregio. Er wordt onderzocht in samenwerking met de bibliotheken en cultuurdiensten van Ninove, Lede, Erpe-Mere en Haaltert op welke manier een intergemeentelijke samenwerking op gebied van cultuur interessant en mogelijk is. We onderzoeken welke thema's, onderwerpen en uitdagingen we gemeenschappelijk hebben, vervolgens kan hieruit een projectmatige of meer structurele samenwerking ontstaan.

Uit de strategie Kindvriendelijke Gemeente blijkt de behoefte aan een aanbod voor zowel jonge gezinnen als een aanbod voor jongeren van 12+ in onze gemeente. Deze vraag rijst zowel in Denderleeuw, als bij buurgemeentes Affligem en Liedekerke. Samen met hen gaan we onderzoeken hoe we gezamenlijk kunnen inzetten op deze behoeftes. In eerste instantie richten we ons op het realiseren van een aanbod voor 12+.

(Budget) MJP overzicht Aanpassing

0,00	0,00	0,00	0,00	0,00	0,00	0,00	0,00	0,00	0,00	0,00	0,00	0,00	0,00	0,00	0,00	0,00
------	------	------	------	------	------	------	------	------	------	------	------	------	------	------	------	------

Trekker CBS: Alberic Sergooris

A30305 Organisatie sportactiviteiten voor een breed publiek

Omschrijving (toelichting)

Vanuit de sportdienst wordt een mooi en waar mogelijk vernieuwend aanbod van sportactiviteiten georganiseerd. Vanuit de behoefte die leeft in de gemeente wordt een sportief aanbod samengesteld, met aandacht voor het bereik van verschillende doelgroepen bij de activiteiten. We werken samen met externe partners om dit aanbod te realiseren, bv. regiosportdienst. Er is specifieke aandacht voor drempelverlagende maatregelen en het bereiken van mensen uit kansengroepen bij het gemeentelijke sportaanbod.

(Budget) MJP overzicht Aanpassing

	Resultaat 2020	MJP 2021 OUD	MJP 2021 NIEUW	MJP 2021 Verschil OUD-NIEUW	MJP 2022 OUD	MJP 2022 NIEUW	MJP 2022 Verschil OUD-NIEUW	MJP 2023 OUD	MJP 2023 NIEUW	MJP 2023 Verschil OUD-NIEUW	MJP 2024 OUD	MJP 2024 NIEUW	MJP 2024 Verschil OUD-NIEUW	MJP 2025 OUD	MJP 2025 NIEUW	MJP 2025 Verschil OUD-NIEUW
Exploitatie																
Ontvangsten	33.434,50	55.000,00	55.000,00	0,00	55.000,00	55.000,00	0,00	55.000,00	55.000,00	0,00	55.000,00	55.000,00	0,00	55.000,00	55.000,00	0,00



Uitgaven	0,00	89.890,00	89.890,00	0,00	90.800,00	90.800,00	0,00	91.700,00	91.700,00	0,00	92.600,00	92.600,00	0,00	93.500,00	93.500,00	0,00
Totaal Exploitatie	33-434,50	34.890,00	34.890,00	0,00	35.800,00	35.800,00	0,00	36.700,00	36.700,00	0,00	37.600,00	37.600,00	0,00	38.500,00	38.500,00	0,00

Trekker CBS: Yves De Smet

A30306 Specifiek vrijetijdsaanbod voor (jong)senioren

Omschrijving (toelichting)

Vanuit de dienst Vrije tijd wordt een aanvullend en vernieuwend aanbod van culturele en sportieve activiteiten voor (jong)senioren georganiseerd. Vanuit de behoefte die leeft in de gemeente wordt een divers aanbod samengesteld specifiek op maat van de (jong)senior.

We werken samen met de werkgroep senioren en lokale verenigingen om dit aanbod te realiseren. Er is specifieke aandacht voor drempelverlagende maatregelen en het bereiken van mensen uit kansengroepen bij het gemeentelijke senioreaangebod.

(Budget) MJP overzicht Aanpassing

	Resultaat 2020	MJP 2021 OUD	MJP 2021 NIEUW	MJP 2021 Verschil OUD-NIEUW	MJP 2022 OUD	MJP 2022 NIEUW	MJP 2022 Verschil OUD-NIEUW	MJP 2023 OUD	MJP 2023 NIEUW	MJP 2023 Verschil OUD-NIEUW	MJP 2024 OUD	MJP 2024 NIEUW	MJP 2024 Verschil OUD-NIEUW	MJP 2025 OUD	MJP 2025 NIEUW	MJP 2025 Verschil OUD-NIEUW
Exploitatie																
Uitgaven	6.298,33	28.000,00	28.000,00	0,00	28.000,00	20.000,00	8.000,00	28.000,00	20.000,00	8.000,00	28.000,00	20.000,00	8.000,00	28.000,00	20.000,00	8.000,00
Totaal Exploitatie	6.298,33	28.000,00	28.000,00	0,00	28.000,00	20.000,00	8.000,00	28.000,00	20.000,00	8.000,00	28.000,00	20.000,00	8.000,00	28.000,00	20.000,00	8.000,00

Trekker CBS: Alberic Sergooris

A30307 Uitgebreid collectieaanbod in onze bib met aandacht voor het leren van de Nederlandse taal en vernieuwing

Omschrijving (toelichting)

De bibliotheek biedt een divers en uitgebreid aanbod van verschillende materialen aan. Bij de collectievorming is er zowel aandacht voor gedrukte als audiovisuele materialen, van boeken tot games en strips. De afdeling NT2 (Nederlands tweede taal) wordt verder uitgebouwd en in de kijker gezet. Alle materialen zijn gratis uitleenbaar.

(Budget) MJP overzicht Aanpassing

	Resultaat 2020	MJP 2021 OUD	MJP 2021 NIEUW	MJP 2021 Verschil OUD-NIEUW	MJP 2022 OUD	MJP 2022 NIEUW	MJP 2022 Verschil OUD-NIEUW	MJP 2023 OUD	MJP 2023 NIEUW	MJP 2023 Verschil OUD-NIEUW	MJP 2024 OUD	MJP 2024 NIEUW	MJP 2024 Verschil OUD-NIEUW	MJP 2025 OUD	MJP 2025 NIEUW	MJP 2025 Verschil OUD-NIEUW
Exploitatie																
Ontvangsten	11.399,68	15.000,00	15.000,00	0,00	15.000,00	15.000,00	0,00	15.000,00	15.000,00	0,00	15.000,00	15.000,00	0,00	15.000,00	15.000,00	0,00



Uitgaven	0,00	84.840,00	84.840,00	0,00	85.688,40	75.000,00	10.688,40	86.545,28	75.000,00	11.545,28	87.410,74	75.000,00	12.410,74	88.284,84	75.000,00	13.284,84
Totaal Exploitatie	11.399,68	69.840,00	69.840,00	0,00	70.688,40	60.000,00	10.688,40	71.545,28	60.000,00	11.545,28	72.410,74	60.000,00	12.410,74	73.284,84	60.000,00	13.284,84

Trekker CBS: Alberic Sergooris

A30308 Organisatie van bibliotheekactiviteiten voor jong en oud

Omschrijving (toelichting)

Vanuit de bibliotheek wordt een aanbod aan culturele activiteiten en vormingen georganiseerd voor een breed publiek, met aandacht voor het bereiken van bepaalde doelgroepen en in nauwe samenwerking met de lokale onderwijsinstellingen. Dit gebeurt via verschillende initiatieven zoals de wekelijkse klasbezoeken, leeslijsten en activiteiten i.k.v. de Jeugdboekenweek. Er is specifieke aandacht voor drempelverlagende maatregelen en het bereiken van mensen uit kansengroepen bij het bibliotheekaanbod. Aanvullend op haar basistaken bouwen we de bibliotheek verder uit als laagdrempelige ontmoetingsplaats waar inwoners gestimuleerd worden tot levenslang leren en waar ontmoeting mogelijk gemaakt wordt tijdens workshops, lezingen, verwendagen, ...

Het samenwerkingsverband BibArt wil blijven scoren in het bedenken en realiseren van gemeenschappelijke projecten en regionaal-geboetseerde initiatieven die een aanvulling van en meerwaarde kunnen zijn voor de reguliere bibliotheekwerking in de vijf deelnemende gemeenten – weliswaar bedacht en gerealiseerd met de blik op de bibliotheekuitdagingen van de jaren 2020-2030. Het voorstel zou zijn om jaarlijks een viertal projecten te realiseren in overleg met de bewoners van de BibArt-gemeenten, al dan niet aanspreekbaar via het verenigingsleven en het middenveld, lokale kunstenaars, ... Zo wil BibArt niet louter een bundeling van lokale initiatieven en losse projecten in een regionale huisstijl presenteren, maar kiezen voor de hosting en de ondersteuning van geïntegreerde initiatieven en projecten die de regionale identiteit verstevigen.

(Budget) MJP overzicht Aanpassing

	Resultaat 2020	MJP 2021 OUD	MJP 2021 NIEUW	MJP 2021 Verschil OUD-NIEUW	MJP 2022 OUD	MJP 2022 NIEUW	MJP 2022 Verschil OUD-NIEUW	MJP 2023 OUD	MJP 2023 NIEUW	MJP 2023 Verschil OUD-NIEUW	MJP 2024 OUD	MJP 2024 NIEUW	MJP 2024 Verschil OUD-NIEUW	MJP 2025 OUD	MJP 2025 NIEUW	MJP 2025 Verschil OUD-NIEUW
Exploitatie																
Uitgaven	3.733,60	19.090,00	19.590,00	500,00	19.180,90	19.680,90	500,00	19.272,71	19.772,71	500,00	19.365,44	19.865,44	500,00	19.459,09	19.959,09	500,00
Totaal Exploitatie	3.733,60	19.090,00	19.590,00	500,00	19.180,90	19.680,90	500,00	19.272,71	19.772,71	500,00	19.365,44	19.865,44	500,00	19.459,09	19.959,09	500,00

Trekker CBS: Alberic Sergooris

A30309 Programmering van activiteiten met focus op kwaliteit eerder dan op kwantiteit

Omschrijving (toelichting)

De dienst Vrije tijd coördineert de sectoren jeugd, sport, cultuur, bibliotheek, erfgoed, toerisme, senioren, evenementen en kunstonderwijs. Samen willen deze diensten een kwalitatief en professioneel georganiseerd aanbod aan activiteiten ontwikkelen, met bijzondere aandacht voor



vernieuwing, toegankelijkheid en aansluiting bij het reeds bestaand aanbod. Kortom, kwalitatieve activiteiten aanbieden aan de inwoners van onze gemeente is prioritair.

Om deze kwalitatieve aanpak zo goed mogelijk te kaderen, wordt een visie en duidelijk kader ontwikkeld om activiteiten aan af te toetsen. Ook wordt voldoende ruimte voorzien om een frisse wind doorheen de bestaande activiteiten te laten gaan en (ver)nieuw(end)e ideeën en concepten uit te proberen.

(Budget) MJP overzicht Aanpassing

0,00	0,00	0,00	0,00	0,00	0,00	0,00	0,00	0,00	0,00	0,00	0,00	0,00	0,00	0,00	0,00	0,00
------	------	------	------	------	------	------	------	------	------	------	------	------	------	------	------	------

Trekker CBS: Andy Depetter

ACTIEPLANNEN

AP3031 Een rijk verenigingsleven als kloppend hart van de gemeente

Exploitatie	MJP 2021 OUD	MJP 2021 NIEUW	MJP 2021 Verschil OUD-NIEUW	MJP 2022 OUD	MJP 2022 NIEUW	MJP 2022 Verschil OUD-NIEUW	MJP 2023 OUD	MJP 2023 NIEUW	MJP 2023 Verschil OUD-NIEUW	MJP 2024 OUD	MJP 2024 NIEUW	MJP 2024 Verschil OUD-NIEUW	MJP 2025 OUD	MJP 2025 NIEUW	MJP 2025 Verschil OUD-NIEUW
Exploitatie															
Ontvangsten	243.897	247.497	3.600	105.000	108.600	3.600	105.000	108.600	3.600	105.000	108.600	3.600	105.000	108.600	3.600
Uitgaven	139.450	329.547	190.097	141.450	145.050	3.600	141.450	145.050	3.600	141.450	145.050	3.600	141.450	145.050	3.600
Totaal Exploitatie	104.447	-82.050	-186.497	-36.450	-36.450	0	-36.450	-36.450	0	-36.450	-36.450	0	-36.450	-36.450	0
Investing															
Uitgaven	130.000	147.931	17.931	0	0	0	0	0	0	0	0	0	0	0	0
Totaal Investing	130.000	-147.931	-17.931	0	0	0	0	0	0	0	0	0	0	0	0
Financiering															
Uitgaven	0	210.000	210.000	0	0	0	0	0	0	0	0	0	0	0	0
Totaal Financiering	0	-210.000	-210.000	0	0	0	0	0	0	0	0	0	0	0	0

ACTIES

A30310 Financiële steun voor onze verenigingen

Omschrijving (toelichting)

De erkende verenigingen binnen cultuur, sport en jeugd kunnen blijven rekenen op logistieke, financiële en inhoudelijke ondersteuning. De subsidiereglementen worden op elkaar afgestemd en er worden nieuwe kwaliteitscriteria ingevoerd, met het oog op een kwalitatieve uitbouw en het optimaliseren van toegankelijkheid van de verenigingen. We stimuleren ook de instap van verenigingen in UiTPAS om toegankelijkheid en bereiken van kansengroepen bij verenigingen nog te verhogen. We blijven ook de professionalisering van de jeugdwerking binnen verenigingen ondersteunen via een terugbetaling van kadervorming voor jeugdsportbegeleiders en jeugdanimatoren.

(Budget) MJP overzicht Aanpassing

Resultaat 2020	MJP 2021 OUD	MJP 2021 NIEUW	MJP 2021 Verschil OUD-NIEUW	MJP 2022 OUD	MJP 2022 NIEUW	MJP 2022 Verschil OUD-NIEUW	MJP 2023 OUD	MJP 2023 NIEUW	MJP 2023 Verschil OUD-NIEUW	MJP 2024 OUD	MJP 2024 NIEUW	MJP 2024 Verschil OUD-NIEUW	MJP 2025 OUD	MJP 2025 NIEUW	MJP 2025 Verschil OUD-NIEUW



							NIEU W			NIEU W			NIEU W			NIEU W
Exploita tie																
Ontvang sten	195.89 6,94	138.89 6,64	142.49 6,64	3.600, 00	0,00	3.600, 00	3.600, 00	0,00	3.600, 00	3.600, 00	0,00	3.600, 00	3.600, 00	0,00	3.600, 00	3.600, 00
Uitgave n	176.83 5,65	134.45 0,00	324.54 6,64	190.09 6,64	136.45 0,00	140.05 0,00	3.600, 00	136.45 0,00	140.05 0,00	3.600, 00	136.45 0,00	140.05 0,00	3.600, 00	136.45 0,00	140.05 0,00	3.600, 00
Totaal Exploita tie	19.061, 29	4.446, 64	-	-	-	-	0,00	136.45 0,00	136.450 ,00	0,00	136.45 0,00	136.450 ,00	0,00	136.45 0,00	136.450 ,00	0,00
Invester ing																
Uitgave n	77.516, 84	130.00 0,00	147.93 0,83	17.930, 83	0,00	0,00	0,00	0,00	0,00	0,00	0,00	0,00	0,00	0,00	0,00	0,00
Totaal Invester ing	77.516, 84	130.00 0,00	147.930 ,83	17.930, 83	0,00	0,00	0,00	0,00	0,00	0,00	0,00	0,00	0,00	0,00	0,00	0,00
Financie ring																
Uitgave n	0,00	0,00	210.00 0,00	210.00 0,00	0,00	0,00	0,00	0,00	0,00	0,00	0,00	0,00	0,00	0,00	0,00	0,00
Totaal Financie ring	0,00	0,00	210.00 0,00	210.00 0,00	0,00	0,00	0,00	0,00	0,00	0,00	0,00	0,00	0,00	0,00	0,00	0,00

Trekker CBS: Alberic Sergooris

A30311 Organisatie verenigingenplatform

Omschrijving (toelichting)

Het verenigingenplatform heeft als doel het lokale verenigingsleven bijeen te brengen en overleg en informatie-uitwisseling tussen verenigingen te bevorderen. Vanuit de dienst Vrije tijd wordt minimaal 1x per jaar een verenigingenplatform georganiseerd waarbij informatie-uitwisseling via infosessies en vinger aan de pols houden bij lokale verenigingen centraal staan. Het programma van het platform wordt samengesteld op basis van de noden en behoeften die de verenigingen aangeven. De sessies kunnen zowel gaan over het beheer van een vereniging (basis boekhouden, GDPR-wetgeving), het organiseren van activiteiten (communicatie via sociale media, werving nieuwe vrijwilligers) als specifieke infosessies over de domeinen jeugd, sport en cultuur (vorming jeugdsportbegeleiders, hoe kwetsbare jongeren ondersteunen in jeugdwerking).

(Budget) MJP overzicht Aanpassing

	Resulta at 2020	MJP 2021 OUD	MJP 2021 NIEUW	MJP 2021 Versc hil OUD- NIEU W	MJP 2022 OUD	MJP 2022 NIEUW	MJP 2022 Versc hil OUD- NIEU W	MJP 2023 OUD	MJP 2023 NIEUW	MJP 2023 Versc hil OUD- NIEU W	MJP 2024 OUD	MJP 2024 NIEUW	MJP 2024 Versc hil OUD- NIEU W	MJP 2025 OUD	MJP 2025 NIEUW	MJP 2025 Versc hil OUD- NIEU W
Exploita tie																
Uitgave n	302,50	5.000, 00	5.000, 00	0,00	5.000, 00	5.000, 00	0,00	5.000, 00	5.000, 00	0,00	5.000, 00	5.000, 00	0,00	5.000, 00	5.000, 00	0,00



Totaal Exploitatie	-302,50	5.000,00	5.000,00	0,00	5.000,00	5.000,00	0,00	5.000,00	5.000,00	0,00	5.000,00	5.000,00	0,00	5.000,00	5.000,00	0,00
--------------------	---------	----------	----------	------	----------	----------	------	----------	----------	------	----------	----------	------	----------	----------	------

Trekker CBS: Alberic Sergooris

A30312 Aanbieden van kwalitatieve infrastructuur en uitleendienst

Omschrijving (toelichting)

We bieden de verenigingen en lokale organisatoren heel wat kwalitatieve culturele en sportinfrastructuur aan. We blijven inzetten op de optimalisering en het professioneel onderhoud.

De gemeentelijke uitleendienst is goed uitgebouwd en beschikt over een divers en uitgebreid aanbod van materialen voor lokale organisatoren en verenigingen. We blijven investeren in vernieuwing van materiaal en werken aan het verhogen van de kwaliteit van de dienstverlening o.a. door de scope en werking van de uitleendienst te herbekijken.

(Budget) MJP overzicht Aanpassing

	Resultaat 2020	MJP 2021 OUD	MJP 2021 NIEUW	MJP 2021 Verschil OUD-NIEUW	MJP 2022 OUD	MJP 2022 NIEUW	MJP 2022 Verschil OUD-NIEUW	MJP 2023 OUD	MJP 2023 NIEUW	MJP 2023 Verschil OUD-NIEUW	MJP 2024 OUD	MJP 2024 NIEUW	MJP 2024 Verschil OUD-NIEUW	MJP 2025 OUD	MJP 2025 NIEUW	MJP 2025 Verschil OUD-NIEUW
Exploitatie																
Ontvangsten	26.712,94	105.000,00	105.000,00	0,00	105.000,00	105.000,00	0,00	105.000,00	105.000,00	0,00	105.000,00	105.000,00	0,00	105.000,00	105.000,00	0,00
Totaal Exploitatie	26.712,94	105.000,00	105.000,00	0,00	105.000,00	105.000,00	0,00	105.000,00	105.000,00	0,00	105.000,00	105.000,00	0,00	105.000,00	105.000,00	0,00

Trekker CBS: Alberic Sergooris

ACTIEPLANNEN

AP3032 Lokale ontmoeting stimuleren via vrijwilligerswerking en privaat initiatief

Exploitatie	MJP 2021 OUD	MJP 2021 NIEUW	MJP 2021 Verschil OUD-NIEUW	MJP 2022 OUD	MJP 2022 NIEUW	MJP 2022 Verschil OUD-NIEUW	MJP 2023 OUD	MJP 2023 NIEUW	MJP 2023 Verschil OUD-NIEUW	MJP 2024 OUD	MJP 2024 NIEUW	MJP 2024 Verschil OUD-NIEUW	MJP 2025 OUD	MJP 2025 NIEUW	MJP 2025 Verschil OUD-NIEUW
Exploitatie															
Uitgaven	8.000	6.000	-2.000	8.000	6.000	-2.000	8.000	6.000	-2.000	8.000	6.000	-2.000	8.000	6.000	-2.000
Totaal Exploitatie	-8.000	-6.000	2.000	-8.000	-6.000	2.000	-8.000	-6.000	2.000	-8.000	-6.000	2.000	-8.000	-6.000	2.000

ACTIES

A30320 Lokale organisatoren aanmoedigen om buurtfeesten en andere evenementen in hun buurt te organiseren door o.m. subsidies

Omschrijving (toelichting)

Als lokaal bestuur willen we de sociale cohesie en het sociale weefsel in de gemeente versterken. Daarom stimuleren wij straat- en buurtfeesten: met feestcheques willen we inwoners ondersteunen bij de organisatie van een activiteit in hun straat of buurt.



(Budget) MJP overzicht Aanpassing

	Resultaat 2020	MJP 2021 OUD	MJP 2021 NIEUW	MJP 2021 Verschil OUD-NIEUW	MJP 2022 OUD	MJP 2022 NIEUW	MJP 2022 Verschil OUD-NIEUW	MJP 2023 OUD	MJP 2023 NIEUW	MJP 2023 Verschil OUD-NIEUW	MJP 2024 OUD	MJP 2024 NIEUW	MJP 2024 Verschil OUD-NIEUW	MJP 2025 OUD	MJP 2025 NIEUW	MJP 2025 Verschil OUD-NIEUW
Exploitatie																
Uitgaven	932,86	8.000,00	6.000,00	-2.000,00	8.000,00	6.000,00	-2.000,00	8.000,00	6.000,00	-2.000,00	8.000,00	6.000,00	-2.000,00	8.000,00	6.000,00	-2.000,00
Totaal Exploitatie	-932,86	8.000,00	6.000,00	2.000,00	8.000,00	6.000,00	2.000,00	8.000,00	6.000,00	2.000,00	8.000,00	6.000,00	2.000,00	8.000,00	6.000,00	2.000,00

Trekker CBS: Alberic Sergiooris

A30321 Afstemming organiseren tussen en ondersteunen van diensten in het werken met vrijwilligers

Omschrijving (toelichting)

Heel wat vrijwilligers zetten zich ook in onze gemeente spontaan in voor anderen: in verenigingswerk, huiswerkbegeleiding, Tastoe, bedeling van voedselpakketten, ontwikkelingssamenwerking... We willen deze dynamiek van vrijwilligerswerk verder aanwakkeren in onze gemeente door mensen uitgebreid te informeren over de mogelijkheden van vrijwilligerswerk in hun buurt.

Er bestaat reeds een vrijwilligersloket dat zorgt voor het eerste contact met de nieuwe vrijwilliger, alle nodige administratie in orde maakt en voldoende uitleg geeft over de verschillende taken en de visie op vrijwilligerswerk. Door overleg met de diensten wordt de juiste match gemaakt tussen vrijwilliger en dienst. De verantwoordelijke van het vrijwilligersloket zorgt voor de nodige ondersteuning van de dienst in zijn samenwerking met de vrijwilliger. Waar dit vrijwilligersloket nu nog gedragen wordt door externe experts, zoeken we naar mogelijkheden om dit in te bedden in onze dagelijkse werking.

Vaak ontstaat het werken met vrijwilligers spontaan in de schoot van een dienst of project. Om meer uniformiteit en duidelijkheid te brengen in het systematisch werken met vrijwilligers, wordt een oplisting gemaakt van de verschillende mogelijkheden binnen ons bestuur en wat hier al dan niet financieel aan gekoppeld is. Ook andere statuten zoals monitor, jobstudent en bijklusser worden mee in kaart gebracht binnen onze werking als lokaal bestuur.

(Budget) MJP overzicht Aanpassing

0,00	0,00	0,00	0,00	0,00	0,00	0,00	0,00	0,00	0,00	0,00	0,00	0,00	0,00	0,00	0,00	0,00
------	------	------	------	------	------	------	------	------	------	------	------	------	------	------	------	------

Trekker CBS: Alberic Sergiooris

A30322 Initiatieven nemen om vrijwilligers te waarderen en te bedanken

Omschrijving (toelichting)

Onze gemeente groeit met vrijwilligerswerk. Sommigen doen dat elke dag opnieuw, anderen maken zich met momenten vrij. De één geeft veel tijd, de ander wat minder. Maar één ding hebben ze gemeen: al die vrijwilligers zetten zich onbezoldigd en uit vrije wil in voor een goed doel, in hun buurt, bij acties en evenementen. Ze zetten hun talenten in en doen dat meestal met veel plezier en voldoening. Om al die mensen, die vaak achter de schermen hun steentje bijdragen, te bedanken, organiseert het bestuur een vrijwilligersfeest. Iedere vrijwilliger heeft een



specifiek aanspreekpunt voor zijn of haar taak en krijgt ieder jaar een vorming aangeboden. Bijzondere dagen als de dag of week van de vrijwilliger gaan niet onopgemerkt voorbij. Ook binnen onze eigen organisatie zetten we mensen die zich vrijwillig engageren voor hun collega's in de bloemetjes.

(Budget) MJP overzicht Aanpassing

0,00	0,00	0,00	0,00	0,00	0,00	0,00	0,00	0,00	0,00	0,00	0,00	0,00	0,00	0,00	0,00	0,00
------	------	------	------	------	------	------	------	------	------	------	------	------	------	------	------	------

Trekker CBS: Alberic Sergooris

Financiële tabel BD303 - Een uitdagende en plezierige mix aan evenementen en activiteiten

Exploitatie	MJP 2021 OUD	MJP 2021 NIEUW	MJP 2021 Verschil OUD-NIEUW	MJP 2022 OUD	MJP 2022 NIEUW	MJP 2022 Verschil OUD-NIEUW	MJP 2023 OUD	MJP 2023 NIEUW	MJP 2023 Verschil OUD-NIEUW	MJP 2024 OUD	MJP 2024 NIEUW	MJP 2024 Verschil OUD-NIEUW	MJP 2025 OUD	MJP 2025 NIEUW	MJP 2025 Verschil OUD-NIEUW
Exploitatie															
Ontvangsten	396.897	400.497	3.600	258.000	261.600	3.600	258.000	261.600	3.600	258.000	261.600	3.600	258.000	261.600	3.600
Uitgaven	608.580	771.177	162.597	601.742	573.154	-28.588	604.907	554.462	-50.445	609.085	555.774	-53.311	612.275	557.090	-55.185
Totaal Exploitatie	-211.683	-370.680	-158.997	-343.742	-311.554	32.188	-346.907	-292.862	54.045	-351.085	-294.174	56.911	-354.275	-295.490	58.785
Investing															
Uitgaven	130.000	147.931	17.931	0	0	0	0	0	0	0	0	0	0	0	0
Totaal Investering	130.000	-147.931	-17.931	0	0	0	0	0	0	0	0	0	0	0	0
Financiering															
Uitgaven	0	210.000	210.000	0	0	0	0	0	0	0	0	0	0	0	0
Totaal Financiering	0	-210.000	-210.000	0	0	0	0	0	0	0	0	0	0	0	0



BD400 – SNELLE EN EFFICIËNTE DIENSTVERLENING OP MAAT VAN DE KLANT

Omschrijving BD400 - Snelle en efficiënte dienstverlening op maat van de klant

Onze gemeente heeft sinds begin 2017 een uitgetekende visie op dienstverlening waarbij een snelle en efficiënte dienstverlening voorop staat met een indeling van onze producten, kanalen en diensten volgens de behoeften van de burger. De vernieuwing van de onthaalbalie in het administratief centrum en de invoering van een snelbalie vormden de eerste concrete uitwerkingen van dit dienstverleningsconcept. Ook in de komende bestuursperiode zetten we de visie op dienstverlening verder om in de praktijk. Zo wordt onze website vernieuwd en het digitaal loket verder uitgebreid (aanvragen premies, een evenementenloket, online solliciteren, ...) waardoor we een 24u/24u dienstverlening mogelijk maken voor tal van producten. We introduceren werken op afspraak en klantgeleiding en bekijken een aanpassing van onze openingsuren zodat we winnen op vlak van efficiëntie én klantvriendelijkheid.

ACTIEPLANNEN

AP4000 Volop inzetten op digitale dienstverlening voor de klant

Exploitatie	MJP 2021 OUD	MJP 2021 NIEUW	MJP 2021 Verschil OUD- NIEUW	MJP 2022 OUD	MJP 2022 NIEUW	MJP 2022 Verschil OUD- NIEUW	MJP 2023 OUD	MJP 2023 NIEUW	MJP 2023 Verschil OUD- NIEUW	MJP 2024 OUD	MJP 2024 NIEUW	MJP 2024 Verschil OUD- NIEUW	MJP 2025 OUD	MJP 2025 NIEUW	MJP 2025 Verschil OUD- NIEUW
Investing															
Uitgaven	100.000	166.470	66.470	0	60.000	60.000	0	0	0	0	0	0	0	0	0
Totaal Investing	-100.000	-166.470	-66.470	0	-60.000	-60.000	0	0	0	0	0	0	0	0	0



ACTIES

A40000 Werken op afspraak en klantgeleiding implementeren, samen met het herbekijken van de openingsuren van de gemeentelijke dienstverlening

Omschrijving (toelichting)

We blijven inzetten op digitale dienstverlening. De werking van het digitaal loket wordt geëvalueerd en waar nodig aangepast en uitgebreid. Daarnaast wordt ook bekeken hoe het digitaal dienstverleningsconcept verder kan uitgebreid worden.

In de eerste plaats wordt een klantgeleidingssysteem geïmplementeerd bij de dienst Burgerzaken. Later zal die dienst als piloot fungeren om ook werken op afspraak in te voeren. Ook hier zal de implementatie geëvalueerd worden en zal nagegaan worden of andere aspecten van de dienstverlening dienen aangepast te worden. Indien de evaluatie positief is, kan het werken op afspraak ook uitgebreid worden naar andere diensten en kunnen we onze openingsuren desgewenst aanpassen.

Een belangrijk voordeel aan deze nieuwe toepassingen is de mogelijkheid tot rapportering. Wanneer je als bestuur kan vaststellen hoeveel bezoekers er langskomen, voor welke producten en op welke tijdstippen, kan je de dienstverlening hierop afstemmen. Meten is weten.

(Budget) MJP overzicht Aanpassing

	Resultaat 2020	MJP 2021 OUD	MJP 2021 NIEUW	MJP 2021 Verschil OUD-NIEUW	MJP 2022 OUD	MJP 2022 NIEUW	MJP 2022 Verschil OUD-NIEUW	MJP 2023 OUD	MJP 2023 NIEUW	MJP 2023 Verschil OUD-NIEUW	MJP 2024 OUD	MJP 2024 NIEUW	MJP 2024 Verschil OUD-NIEUW	MJP 2025 OUD	MJP 2025 NIEUW	MJP 2025 Verschil OUD-NIEUW
Investerin g																
Uitgaven	1.845,25	0,00	5.000,00	5.000,00	0,00	0,00	0,00	0,00	0,00	0,00	0,00	0,00	0,00	0,00	0,00	0,00
Totaal Investerin g	-1.845,25	0,00	5.000,00	5.000,00	0,00	0,00	0,00	0,00	0,00	0,00	0,00	0,00	0,00	0,00	0,00	0,00

Trekker CBS: Andy Depetter

A40001 Digitaal platform verder uitbouwen voor aanbod vrije tijd en Huis van het Kind

Omschrijving (toelichting)

De dienst Vrije tijd en het Huis van het Kind werken al enige tijd met een webshop, maar ondervinden heel wat problemen naar gebruiksvriendelijkheid toe zowel voor de klant als voor de medewerker in de backoffice. Daarom wordt onderzocht welk platform beter geschikt is om de producten vanuit beide diensten aan te bieden: van tickets bestellen voor een cultuurvoorstelling tot een squashbox of materiaal van de uitleendienst reserveren of een inschrijving doen voor een sportkamp of zomeropvang in de kinderopvang. Gebruiksvriendelijkheid voor klanten is prioritair. Het platform moet vlot kunnen koppelen met reeds bestaande software en met de gemeentelijke website. Het betekent een tijds winst voor zowel klanten als medewerkers en ondersteunt de professionele en efficiënte dienstverlening van beide diensten.

Binnen de dienst Vrije tijd zorgen we ook voor de uitbouw van een online evenementenloket. Hiermee willen we lokale verenigingen en organisatoren een moderne tool aanbieden die het hen vergemakkelijkt om activiteiten op ons grondgebied te organiseren. Zo zou het een vermindering van de administratieve werklast moeten betekenen. Het online evenementenloket is dus een stap in de goede richting tot de realisatie van een integraal, inclusief, efficiënt en transparant



evenementenbeleid. Binnen het Huis van het Kind staat ook de vernieuwing van de software voor baby- en peuteropvang op het programma.

(Budget) MJP overzicht Aanpassing

	Resultaat 2020	MJP 2021 OUD	MJP 2021 NIEUW	MJP 2021 Verschil OUD-NIEUW	MJP 2022 OUD	MJP 2022 NIEUW	MJP 2022 Verschil OUD-NIEUW	MJP 2023 OUD	MJP 2023 NIEUW	MJP 2023 Verschil OUD-NIEUW	MJP 2024 OUD	MJP 2024 NIEUW	MJP 2024 Verschil OUD-NIEUW	MJP 2025 OUD	MJP 2025 NIEUW	MJP 2025 Verschil OUD-NIEUW
Investering																
Uitgaven	892,38	100.000,00	113.865,99	13.865,99	0,00	0,00	0,00	0,00	0,00	0,00	0,00	0,00	0,00	0,00	0,00	0,00
Totaal Investering	-892,38	100.000,00	113.865,99	13.865,99	0,00	0,00	0,00	0,00	0,00	0,00	0,00	0,00	0,00	0,00	0,00	0,00

A40002 Digitalisering van de dienstverlening in de bibliotheek met o.m. installatie van zelfscanbalies

Omschrijving (toelichting)

We zetten volop in op de uitbouw van een professionele en digitale dienstverlening in de dienst Vrije tijd. In de bibliotheek bouwen we een zelfscanbalie uit: op die manier kunnen klanten zelfstandig boeken inscannen bij het ontlenen en inleveren. Ook voor het ontlenen van films en luisterboeken kunnen we de klanten meer zelfstandigheid toevertrouwen. Door dvd's en luisterboeken met alle schijven in vergrendelde securitydozen in de kasten te plaatsen, moeten deze niet meer allemaal door de baliemedewerkers manueel toegevoegd of verwijderd worden bij het uitlenen of inleveren. De klanten kunnen de dozen dan zelf ontgrendelen bij het uitlenen van de dvd's of luisterboeken. Deze vernieuwingen betekenen een vermindering van administratieve werklust bij de medewerkers, waardoor er meer tijd kan gaan naar actieve ondersteuning van klanten.

(Budget) MJP overzicht Aanpassing

	Resultaat 2020	MJP 2021 OUD	MJP 2021 NIEUW	MJP 2021 Verschil OUD-NIEUW	MJP 2022 OUD	MJP 2022 NIEUW	MJP 2022 Verschil OUD-NIEUW	MJP 2023 OUD	MJP 2023 NIEUW	MJP 2023 Verschil OUD-NIEUW	MJP 2024 OUD	MJP 2024 NIEUW	MJP 2024 Verschil OUD-NIEUW	MJP 2025 OUD	MJP 2025 NIEUW	MJP 2025 Verschil OUD-NIEUW
Investering																
Uitgaven	0,00	0,00	0,00	0,00	0,00	60.000,00	60.000,00	0,00	0,00	0,00	0,00	0,00	0,00	0,00	0,00	0,00
Totaal Investering	0,00	0,00	0,00	0,00	0,00	60.000,00	60.000,00	0,00	0,00	0,00	0,00	0,00	0,00	0,00	0,00	0,00

Trekker CBS: Alberic Sergooris

A40003 Vernieuwing en actualisering van de website en het digitaal loket

Omschrijving (toelichting)

Naast de fysieke dienstverlening kiezen we ervoor om ook een kwaliteitsvolle en toegankelijke e-dienstverlening uit te bouwen. De gemeentelijke website is en blijft daartoe de belangrijkste toegangspoort voor onze inwoners.

De website denderleeuw.be is de motor van de e-dienstverlening en digitale communicatie. We moeten dus blijvend inzetten op de continue ontwikkeling en uitbreiding van de webstek, met



speciale aandacht voor de toegankelijkheid van de dienstverlening, gebruiksvriendelijkheid, performantie en aanpassing aan de noden van de dag. De belangrijkste bouwstenen van de website zijn de productencatalogus en het digitaal loket, waardoor de website - in de mate van het mogelijke - een gelijkwaardig alternatief kan worden voor de fysieke dienstverlening en 24 uur per dag toegankelijk is.

Ook usability, veiligheid en responsiviteit zijn belangrijke criteria voor het gebruiksgemak van de burgers, wat zich vertaalt in het design en de informatiearchitectuur van de website.

(Budget) MJP overzicht Aanpassing

	Resultaat 2020	MJP 2021 OUD	MJP 2021 NIEUW	MJP 2021 Verschil OUD-NIEUW	MJP 2022 OUD	MJP 2022 NIEUW	MJP 2022 Verschil OUD-NIEUW	MJP 2023 OUD	MJP 2023 NIEUW	MJP 2023 Verschil OUD-NIEUW	MJP 2024 OUD	MJP 2024 NIEUW	MJP 2024 Verschil OUD-NIEUW	MJP 2025 OUD	MJP 2025 NIEUW	MJP 2025 Verschil OUD-NIEUW
Investerings																
Uitgaven	2.395,80	0,00	47.604,20	47.604,20	0,00	0,00	0,00	0,00	0,00	0,00	0,00	0,00	0,00	0,00	0,00	0,00
Totaal Investerings	-2.395,80	0,00	47.604,20	47.604,20	0,00	0,00	0,00	0,00	0,00	0,00	0,00	0,00	0,00	0,00	0,00	0,00

ACTIEPLANNEN

AP4001 Korter op de bal spelen in dienstverlening

Exploitatie	MJP 2021 OUD	MJP 2021 NIEUW	MJP 2021 Verschil OUD-NIEUW	MJP 2022 OUD	MJP 2022 NIEUW	MJP 2022 Verschil OUD-NIEUW	MJP 2023 OUD	MJP 2023 NIEUW	MJP 2023 Verschil OUD-NIEUW	MJP 2024 OUD	MJP 2024 NIEUW	MJP 2024 Verschil OUD-NIEUW	MJP 2025 OUD	MJP 2025 NIEUW	MJP 2025 Verschil OUD-NIEUW
Investerings															
Uitgaven	1	1	0	0	20.000	20.000	0	0	0	0	0	0	0	0	0
Totaal Investerings	-1	-1	0	0	-20.000	-20.000	0	0	0	0	0	0	0	0	0

ACTIES

A40010 Invoeren van een wachtdienst voor dringende zaken buiten de normale werkuren

Omschrijving (toelichting)

Het gemeentebestuur beschikt reeds een heel aantal jaren over een systeem waarbij een aantal medewerkers buiten de diensturen worden ingezet voor het bestrijden van sneeuw en ijsel waar nodig. Ook voor andere interventies buiten de diensturen zou het gemeentebestuur een systeem willen uitwerken waarbij een medewerker kan opgeroepen worden om een dringende herstelling uit te voeren of om een euvel tijdens een gemeentelijk evenement of activiteit waarvoor beroep werd gedaan op de uitleendienst, recht te zetten. Zo wil het gemeentebestuur instaan voor een nog betere dienstverlening.

(Budget) MJP overzicht Aanpassing

0,00	0,00	0,00	0,00	0,00	0,00	0,00	0,00	0,00	0,00	0,00	0,00	0,00	0,00	0,00	0,00
------	------	------	------	------	------	------	------	------	------	------	------	------	------	------	------

Trekker CBS: Andy Depetter

A40011 De dienstvoertuigen uitrusten met een 'track & trace'-systeem

Omschrijving (toelichting)



We rusten het wagenpark van de gemeente stelselmatig uit met een track & trace-systeem. Dit biedt heel wat voordelen: het systeem maakt het mogelijk de kenmerken van elk voertuig te inventariseren, het geeft aan welke wagen op onderhoud moet en wanneer, de bezetting van elke wagen wordt in kaart gebracht waardoor we de wagens efficiënter kunnen inzetten, rijroutes kunnen geoptimaliseerd worden, het aantal gereden kilometers en de vorderingen binnen de doelstellingen van ons klimaatplan kunnen gerapporteerd worden... Kortom, dit zorgt dat het beheer van het rollend materieel heel wat vergemakkelijkt wordt.

(Budget) MJP overzicht Aanpassing

	Resultaat 2020	MJP 2021 OUD	MJP 2021 NIEUW	MJP 2021 Verschil OUD-NIEUW	MJP 2022 OUD	MJP 2022 NIEUW	MJP 2022 Verschil OUD-NIEUW	MJP 2023 OUD	MJP 2023 NIEUW	MJP 2023 Verschil OUD-NIEUW	MJP 2024 OUD	MJP 2024 NIEUW	MJP 2024 Verschil OUD-NIEUW	MJP 2025 OUD	MJP 2025 NIEUW	MJP 2025 Verschil OUD-NIEUW
Investering																
Uitgaven	0,00	0,00	0,00	0,00	0,00	20.000,00	20.000,00	0,00	0,00	0,00	0,00	0,00	0,00	0,00	0,00	0,00
Totaal Investering	0,00	0,00	0,00	0,00	0,00	20.000,00	20.000,00	0,00	0,00	0,00	0,00	0,00	0,00	0,00	0,00	0,00

Trekker CBS: Jo Fonck

A40012 Moderniseren van meldpunt en klachtenbehandeling

Omschrijving (toelichting)

Het reglement voor klachtenbehandeling dateert inmiddels reeds van 2010 en is dus stilaan toe aan een opfrisbeurt om blijvend tegemoet te komen aan technologische vernieuwingen en verwachtingen van de inwoners. Jaarlijks wordt gerapporteerd over de klachtenbehandeling in onze gemeente en OCMW.

We bekijken of de gemeentelijke website gebruiksvriendelijker kan gemaakt worden om klachten of meldingen in te dienen, en of ook andere kanalen kunnen ingezet worden om een duidelijke opvolging van de klacht of melding te garanderen. Ook voor mensen die niet digitaal wegwijs zijn, blijven we een toegankelijke manier voorzien om klachten of meldingen kenbaar te maken aan het gemeente- of OCMW-bestuur.

(Budget) MJP overzicht Aanpassing

	Resultaat 2020	MJP 2021 OUD	MJP 2021 NIEUW	MJP 2021 Verschil OUD-NIEUW	MJP 2022 OUD	MJP 2022 NIEUW	MJP 2022 Verschil OUD-NIEUW	MJP 2023 OUD	MJP 2023 NIEUW	MJP 2023 Verschil OUD-NIEUW	MJP 2024 OUD	MJP 2024 NIEUW	MJP 2024 Verschil OUD-NIEUW	MJP 2025 OUD	MJP 2025 NIEUW	MJP 2025 Verschil OUD-NIEUW
Investering																
Uitgaven	0,00	1,00	1,00	0,00	0,00	0,00	0,00	0,00	0,00	0,00	0,00	0,00	0,00	0,00	0,00	0,00
Totaal Investering	0,00	-1,00	-1,00	0,00	0,00	0,00	0,00	0,00	0,00	0,00	0,00	0,00	0,00	0,00	0,00	0,00

Trekker CBS: Andy Depetter



Financiële tabel BD400 - Snelle en efficiënte dienstverlening op maat van de klant

Exploitatie	MJP 2021 OUD	MJP 2021 NIEUW	MJP 2021 Verschil OUD- NIEUW	MJP 2022 OUD	MJP 2022 NIEUW	MJP 2022 Verschil OUD- NIEUW	MJP 2023 OUD	MJP 2023 NIEUW	MJP 2023 Verschil OUD- NIEUW	MJP 2024 OUD	MJP 2024 NIEUW	MJP 2024 Verschil OUD- NIEUW	MJP 2025 OUD	MJP 2025 NIEUW	MJP 2025 Verschil OUD- NIEUW
Investing															
Uitgaven	100.001	166.471	66.470	0	80.000	80.000	0	0	0	0	0	0	0	0	0
Totaal Investing	-100.001	-166.471	-66.470	0	-80.000	-80.000	0	0	0	0	0	0	0	0	0



BD401 – LOKAAL BESTUUR ALS AANTREKKELIJKE WERKGEVER

Omschrijving BD401 - Lokaal bestuur als aantrekkelijke werkgever

Net als vele andere lokale besturen worden we deze jaren geconfronteerd met een grote pensioneringsgolf. Bovendien kunnen de omliggende centrumsteden vaak een betere verloning aanbieden en trekken zo onze talenten aan. Daarnaast zijn er bij lokale besturen typische 'knelpuntfuncties' die almaar moeilijker in te vullen zijn, zoals stedenbouwkundige, kindbegeleider, ... De invulling van het personeelskader en daarbijhorend de continuïteit van onze dienstverlening zal de komende jaren een grote uitdaging blijven voor de personeelsdienst. Het zal belangrijk zijn om ons te positioneren als aantrekkelijke werkgever.

Bij het invullen van een medewerkerstevredenheidsenquête kwamen een aantal concrete verbeteracties naar voren die we met een sterk preventief welzijnsbeleid voor onze medewerkers willen aanpakken. Zo is er een verhoogde herstelbehoefte onder de medewerkers waaraan we willen verhelpen met feedbackgesprekken die voldoende nadruk leggen op het zich goed voelen, de versterking van de kwaliteit van het leiderschap, maar ook mogelijke coaching of een vormingstraject rond stress en burn-out en de opbouw van veerkracht. Een ander werkpunt gaat over de informatiedoorstroming rond psychosociaal welzijn op het werk. Dit willen we met een uitgebreide communicatie rond welzijn verbeteren. Ook inzake veiligheid en gezondheid kwamen enkele punten naar boven die samen met de arbeidsgeneesheer en de interne preventieadviseur kunnen aangepakt worden. Het opzetten van een sterk welzijnsbeleid is niet alleen van belang opdat medewerkers zich goed zouden voelen op het werk. Het is ook cruciaal om mensen in dienst te houden en aantrekkelijk te zijn als werkgever voor sollicitanten.

ACTIEPLANNEN

AP4010 De juiste m/v/x op de juiste plaats

ACTIES

A40100 Aantrekken van medewerkers voor knelpuntberoepen

Omschrijving (toelichting)



Het gemeente- en OCMW-bestuur ondervindt de laatste jaren voor sommige profielen moeilijkheden om bepaalde vacatures in te vullen. Zo wordt de zoektocht naar o.m. kinderbegeleiders voor de buitenschoolse kinderopvang, onthaalouders, stedenbouwkundigen, mobiliteitsambtenaren en maatschappelijk werkers steeds moeilijker. Het gebeurt wel meer dat een selectieprocedure moet worden afgesloten zonder dat een geschikte kandidaat voor dergelijke functies wordt gevonden. Ook andere gemeenten ervaren hetzelfde probleem om bepaalde functies in te vullen en concurrentie met de ons omringende steden en gemeenten is niet langer denkbeeldig. Daarom is het belangrijk ons als gemeente te profileren als een aantrekkelijke werkgever en hier nog meer op in te zetten. Voor rekrutering worden alternatieve kanalen ingezet zoals sociale media en promofilmjes voor vacatures.

(Budget) MJP overzicht Aanpassing

0,00	0,00	0,00	0,00	0,00	0,00	0,00	0,00	0,00	0,00	0,00	0,00	0,00	0,00	0,00	0,00	0,00
------	------	------	------	------	------	------	------	------	------	------	------	------	------	------	------	------

Trekker CBS: Jo Fonck

A40101 Een stappenplan opmaken voor de procedure voor werving en selectie en deze verder digitaliseren waar mogelijk

Omschrijving (toelichting)

De procedure voor het aanwerven van nieuwe personeelsleden wordt vastgelegd in de Rechtspositieregeling en verschilt naargelang het een aanwerving betreft voor statutaire personeelsleden of contracten voor onbepaalde duur enerzijds en voor vervangingscontracten of tijdelijke contracten anderzijds.

Het is van belang dat elke medewerker van de dienst Personeel de procedure voor werving en selectie nauwgezet kan toepassen. De checklist met de verschillende stappen die moeten doorlopen worden, moet regelmatig geactualiseerd worden. Dit is een handig hulpmiddel als afvinklijst of als houvast voor nieuwe medewerkers. Ook het aanmaken en vernieuwen van standaarddocumenten en-sjablonen die gebruikt worden tijdens de hele aanwervingsprocedure, is van belang voor een efficiënt verloop van de procedure.

Veel tijd wordt vandaag verloren doordat kandidaatstellingen niet alle nodige gegevens bevatten die noodzakelijk zijn om te kunnen oordelen over de geldigheid van de kandidatuur (bv. ontbrekend diploma, geen CV bijgevoegd...). Door het promoten van een specifiek webformulier voor sollicitaties, waar alle noodzakelijke gegevens in een verplicht veld zijn opgenomen om te kunnen kandideren, zal de administratieve werklast voor het opvragen van ontbrekende gegevens verminderen.

(Budget) MJP overzicht Aanpassing

0,00	0,00	0,00	0,00	0,00	0,00	0,00	0,00	0,00	0,00	0,00	0,00	0,00	0,00	0,00	0,00	0,00
------	------	------	------	------	------	------	------	------	------	------	------	------	------	------	------	------

Trekker CBS: Andy Depetter

A40102 Onthaal van nieuwe medewerkers, door- en uitstroom herbekijken. Inzetten op talent

Omschrijving (toelichting)

Alleen al vorig jaar verwelkomden gemeente- en OCMW-bestuur samen zo'n 39 nieuwe (ook tijdelijke) personeelsleden. Onder het motto 'je krijgt maar één kans om een goeie eerste indruk te maken' moet een bijgestuurd onthaalbeleid de positie van de gemeente en OCMW verstevigen in de strijd om talent, en tegelijk vormt dit de basis van het retentiebeleid. Er is al een onthaalbeleid met checklists en onthaalgesprekken: deze worden onder de loep genomen, getoetst aan de praktijk en verbeterd waar mogelijk. Zo moet er nog meer aandacht komen voor thema's als veiligheid op het werk en informatieveiligheid.



Het is de bedoeling ook voor door- en uitstroom een duidelijk beleid uit te werken met checklists en doorstroom- of exitgesprekken. Formele procedures voor door- en uitstroom ontbreken voorlopig immers. Het is een uitdrukkelijke vraag vanuit het informatieveiligheidsplan om hier werk van te maken.

Vanuit de dienst Personeel moet bovendien een proces georganiseerd worden om personen die al heel wat jaren in een job zitten te vragen hoe ze hun functie zien, wat ze liever zouden doen, wat hen energie geeft of kost. Niet met de angst of de verplichting om te veranderen, maar om de nieuwsgierigheid aan te wakkeren daar waar het mogelijk is binnen de contouren van een lokale overheid. Dit proces geeft de nodige ruimte om zicht te krijgen op wat we in huis hebben om de steeds wijzigende rollen en functies binnen een lokaal bestuur in te vullen. Duurzame inzetbaarheid is de sleutel en daarin speelt levenslang leren een cruciale rol. Een goed uitgewerkt vormingsbeleid is een meerwaarde in het proces van levenslang leren. Inzicht in het screenen en benutten van talent aanwezig in de organisatie is bovendien een kerncompetentie binnen de dienst Personeel.

(Budget) MJP overzicht Aanpassing

0,00	0,00	0,00	0,00	0,00	0,00	0,00	0,00	0,00	0,00	0,00	0,00	0,00	0,00	0,00	0,00	0,00
------	------	------	------	------	------	------	------	------	------	------	------	------	------	------	------	------

Trekker CBS: Andy Depetter

ACTIEPLANNEN

AP4011 Samen sterk op het werk

Exploitatie	MJP 2021 OUD	MJP 2021 NIEUW	MJP 2021 Verschil OUD-NIEUW	MJP 2022 OUD	MJP 2022 NIEUW	MJP 2022 Verschil OUD-NIEUW	MJP 2023 OUD	MJP 2023 NIEUW	MJP 2023 Verschil OUD-NIEUW	MJP 2024 OUD	MJP 2024 NIEUW	MJP 2024 Verschil OUD-NIEUW	MJP 2025 OUD	MJP 2025 NIEUW	MJP 2025 Verschil OUD-NIEUW
Exploitatie															
Ontvangsten	34.000	34.000	0	34.000	34.000	0	24.000	24.000	0	4.000	4.000	0	4.000	4.000	0
Uitgaven	235.600	245.600	10.000	236.209	236.209	0	166.827	166.827	0	52.455	52.455	0	53.091	53.091	0
Totaal Exploitatie	201.600	-211.600	-10.000	202.209	202.209	0	142.827	142.827	0	48.455	-48.455	0	49.091	-49.091	0
Investering															
Uitgaven	20.000	309.607	289.607	0	0	0	0	0	0	0	0	0	0	0	0
Totaal Investering	-20.000	309.607	289.607	0	0	0	0	0	0	0	0	0	0	0	0

ACTIES

A40110 Beleidsverklaring 'Welzijn op het werk' opmaken, implementeren en communiceren

Omschrijving (toelichting)

Elke organisatie is verplicht een welzijnsbeleid te voeren waarin gezondheid, veiligheid en welzijn een plaats krijgen. De organisatie moet hierin investeren zodat haar medewerkers hun opdrachten veilig kunnen uitvoeren. Door de opmaak van een beleidsverklaring 'Welzijn op het werk' bevestigt het bestuur het belang dat zij hechten aan het welzijn van hun medewerkers, en garandeert het bestuur dat er voldoende middelen en tijd zullen worden besteed aan welzijn op het werk in onze organisatie.

Zo maakt het bestuur tijd vrij voor een analyse van de psychosociale risico's in onze organisatie en onderneemt zij stappen om het welzijn op het werk te verbeteren op basis van de aangereikte verbeterpunten. Een communicatieplan 'welzijn op het werk' wordt opgemaakt en uitgevoerd, met speciale aandacht voor het psychosociaal welzijn van medewerkers in een hulpverlenings- of loketfunctie. Jaarlijks wordt een budget ter beschikking gesteld van het interne Comité F waarin



medewerkers uit alle diensten zich verenigen om activiteiten aan te bieden voor de personeelsleden zoals bv. een personeelsfeest of een speciale actie voor Complimentendag. De medewerkers zijn immers essentieel om de doelstellingen te realiseren en om een optimale dienstverlening te verzorgen.

(Budget) MJP overzicht Aanpassing

	Resultaat 2020	MJP 2021 OUD	MJP 2021 NIEUW	MJP 2021 Verschil OUD-NIEUW	MJP 2022 OUD	MJP 2022 NIEUW	MJP 2022 Verschil OUD-NIEUW	MJP 2023 OUD	MJP 2023 NIEUW	MJP 2023 Verschil OUD-NIEUW	MJP 2024 OUD	MJP 2024 NIEUW	MJP 2024 Verschil OUD-NIEUW	MJP 2025 OUD	MJP 2025 NIEUW	MJP 2025 Verschil OUD-NIEUW
Exploitatie																
Ontvangsten	0,00	1.000,00	1.000,00	0,00	1.000,00	1.000,00	0,00	1.000,00	1.000,00	0,00	1.000,00	1.000,00	0,00	1.000,00	1.000,00	0,00
Uitgaven	47.185,24	40.600,00	35.600,00	5.000,00	41.209,01	41.209,01	0,00	41.827,14	41.827,14	0,00	42.454,54	42.454,54	0,00	43.091,36	43.091,36	0,00
Totaal Exploitatie	47.185,24	39.600,00	34.600,00	5.000,00	40.209,01	40.209,01	0,00	40.827,14	40.827,14	0,00	41.454,54	41.454,54	0,00	42.091,36	42.091,36	0,00

Trekker CBS: Andy Depetter

A40111 Agressiebeleid voor medewerkers opmaken en communiceren

Omschrijving (toelichting)

Agressie tegen overheidspersoneel komt steeds meer voor. Hoewel het bestuur veel belang hecht aan klantgerichtheid, is het in bepaalde gevallen onmogelijk of onwenselijk om aan alle verzoeken van de burger tegemoet te komen. In een maatschappij waarin de burger steeds mondiger wordt, kan dit soms aanleiding geven tot agressie en conflicten. Fysieke én verbale agressie tasten de veiligheid en het welzijn van medewerkers én klanten aan. Ze beïnvloeden het leef- en werkklimaat en ze staan een kwaliteitsvolle hulp- en dienstverlening in de weg. Hier willen we iets aan doen.

Ons uitgangspunt is dat elke mens recht heeft op veiligheid en welzijn. Ook op het werk. Dit wordt ondersteund door de welzijnswet van 1996, die werkgevers verplicht om het welzijn van medewerkers te bevorderen en hen te beschermen tegen agressie.

Agressie volledig uitroeien is niet mogelijk, maar wél zijn we ervan overtuigd dat de omvang en de schadelijke gevolgen te beperken zijn. Door maatregelen van agressiebeheersing te plaatsen in een ruimer beleidskader, systematisch te werken en op verschillende niveaus tegelijk, kunnen we een blijvend effect bereiken. Kortom: een integrale en structurele benadering van agressiebeheersing, waarin zowel op preventie en interventie als op nazorg en herstel wordt ingezet.

(Budget) MJP overzicht Aanpassing

0,00	0,00	0,00	0,00	0,00	0,00	0,00	0,00	0,00	0,00	0,00	0,00	0,00	0,00	0,00	0,00	0,00
------	------	------	------	------	------	------	------	------	------	------	------	------	------	------	------	------

Trekker CBS: Andy Depetter

A40112 Leiderschap verder ontwikkelen en optimaliseren

Omschrijving (toelichting)

Inzetten op kwalitatief leiderschap heeft een grotere impact op het resultaat van de organisatie dan het uitwerken van een korte termijn besparingsmaatregel op de loonkost of



personeelsbezetting. Uit een tevredenheidsbevraging die eind 2017 – begin 2018 werd afgenomen bij de medewerkers blijkt dat gemeente en OCMW, zoals de meeste lokale besturen, matig scoren op maatschappelijk kapitaal. Dit is een karakteristiek van de hele werkplaats die bestaat uit gemeenschapsgevoel, verticaal vertrouwen tussen leidinggevende en medewerker, en rechtvaardigheid. Het maatschappelijk kapitaal is belangrijk voor het goed functioneren van de organisatie en de kwaliteit van dienstverlening.

Gezien kwalitatief leiderschap mee de basis vormt van het maatschappelijk kapitaal van de organisatie, dient hier continu aan gewerkt te worden. Onze organisatie doet dit door in te zetten op specifieke opleiding en ondersteuning voor leidinggevend, het creëren van betrokkenheid en ownership via regelmatig overleg in het diensthoofdenoverleg en thematische uitnodiging op het managementteam, de organisatie van feedbackgesprekken ...

De voorbije 2 jaar alleen al startten een 7-tal nieuwe leidinggevend in OCMW en gemeente. Ook de komende jaren zullen enkele vacatures voor leidinggevende functies moeten worden ingevuld. Het verder ontwikkelen en optimaliseren van leiderschap is dan ook een blijvend aandachtspunt voor onze organisatie.

(Budget) MJP overzicht Aanpassing

	Resultaat 2020	MJP 2021 OUD	MJP 2021 NIEUW	MJP 2021 Verschil OUD-NIEUW	MJP 2022 OUD	MJP 2022 NIEUW	MJP 2022 Verschil OUD-NIEUW	MJP 2023 OUD	MJP 2023 NIEUW	MJP 2023 Verschil OUD-NIEUW	MJP 2024 OUD	MJP 2024 NIEUW	MJP 2024 Verschil OUD-NIEUW	MJP 2025 OUD	MJP 2025 NIEUW	MJP 2025 Verschil OUD-NIEUW
Exploitatie																
Uitgaven	4.302,50	10.000,00	25.000,00	15.000,00	10.000,00	10.000,00	0,00	10.000,00	10.000,00	0,00	10.000,00	10.000,00	0,00	10.000,00	10.000,00	0,00
Totaal Exploitatie	4.302,50	10.000,00	25.000,00	15.000,00	10.000,00	10.000,00	0,00	10.000,00	10.000,00	0,00	10.000,00	10.000,00	0,00	10.000,00	10.000,00	0,00

Trekker CBS: Andy Depetter

A40113 Opmaak van een taakrisicoanalyse voor medewerkers, met als prioritaire doelgroep de technisch medewerkers

Omschrijving (toelichting)

Een taakrisicoanalyse is een middel om tijdig de risico's die gepaard gaan met bepaalde taken te inventariseren en te analyseren waardoor die risico's beperkt en vermeden kunnen worden. Het uiteindelijke doel bestaat erin de veiligheid op de werkvloer te bevorderen en zo arbeidsongevallen te voorkomen. Het spreekt voor zich dat dit dient te gebeuren in samenwerking met Solva en Securex, de diensten voor preventie en bescherming op het werk. Deze diensten hebben hiervoor de nodige ervaring en know-how in huis.

(Budget) MJP overzicht Aanpassing

0,00	0,00	0,00	0,00	0,00	0,00	0,00	0,00	0,00	0,00	0,00	0,00	0,00	0,00	0,00	0,00	0,00
------	------	------	------	------	------	------	------	------	------	------	------	------	------	------	------	------

Trekker CBS: Andy Depetter

A40114 Voldoende aandacht voor ergonomie in de organisatie

Omschrijving (toelichting)



Elke werknemer verdient een aangename werkplek. Uit de Welzijnswijzer blijkt dat veel medewerkers locomotorische klachten ondervinden. Ergonomie speelt hierbij een belangrijke rol. We zetten in op het wegwerken van pijnpunten op dit vlak.

Eerst en vooral richten we de loketten van de dienst Burgerzaken in het gemeentehuis anders in. De dienst Burgerzaken werd de laatste jaren geconfronteerd met steeds meer nieuwe apparatuur aan de loketten. Deze apparatuur maakt het mogelijk om meer digitaal te werken maar neemt wel heel wat werkruimte van de loketbedienden in. Dit leidt tot oncomfortabele werkposten met fysieke klachten tot gevolg. Daarom passen we de loketinrichting aan zodat de werknemers op een ergonomische manier hun functie kunnen uitoefenen en de burgers op een comfortabele manier en in alle privacy de nodige formaliteiten aan de loketten kunnen afhandelen.

Ook op andere plaatsen waar medewerkers tewerkgesteld zijn, hebben we aandacht voor de ergonomie van hun werkpost en voeren we waar nodig aanpassingen door.

(Budget) MJP overzicht Aanpassing

	Resultaat 2020	MJP 2021 OUD	MJP 2021 NIEUW	MJP 2021 Verschil OUD-NIEUW	MJP 2022 OUD	MJP 2022 NIEUW	MJP 2022 Verschil OUD-NIEUW	MJP 2023 OUD	MJP 2023 NIEUW	MJP 2023 Verschil OUD-NIEUW	MJP 2024 OUD	MJP 2024 NIEUW	MJP 2024 Verschil OUD-NIEUW	MJP 2025 OUD	MJP 2025 NIEUW	MJP 2025 Verschil OUD-NIEUW
Investerin g																
Uitgaven	0,00	20.000,00	20.000,00	0,00	0,00	0,00	0,00	0,00	0,00	0,00	0,00	0,00	0,00	0,00	0,00	0,00
Totaal Investerin g	0,00	20.000,00	20.000,00	0,00	0,00	0,00	0,00	0,00	0,00	0,00	0,00	0,00	0,00	0,00	0,00	0,00

Trekker CBS: Andy Depetter

A40115 Leasingssysteem elektrische fietsen opzetten voor medewerkers in kader van duurzaam woon-werkverkeer

Omschrijving (toelichting)

Transport is, na gebouwen en landbouw, de grootste oorzaak van CO2-uitstoot in ons land. Van het aandeel personenvervoer neemt het woon-werkverkeer 30% voor zijn rekening.

Een groot percentage van onze medewerkers woont op minder dan 5km van de werkplaats. Het bestuur wil hen stimuleren om deze, en andere, verplaatsingen per fiets te doen. Ze lanceert daarvoor een (gesubsideerd) leavingsproject voor elektrische fietsen.

(Budget) MJP overzicht Aanpassing

	Resultaat 2020	MJP 2021 OUD	MJP 2021 NIEUW	MJP 2021 Verschil OUD-NIEUW	MJP 2022 OUD	MJP 2022 NIEUW	MJP 2022 Verschil OUD-NIEUW	MJP 2023 OUD	MJP 2023 NIEUW	MJP 2023 Verschil OUD-NIEUW	MJP 2024 OUD	MJP 2024 NIEUW	MJP 2024 Verschil OUD-NIEUW	MJP 2025 OUD	MJP 2025 NIEUW	MJP 2025 Verschil OUD-NIEUW
Exploitatie																
Ontvangsten	193.716,18	33.000,00	33.000,00	0,00	33.000,00	33.000,00	0,00	23.000,00	23.000,00	0,00	3.000,00	3.000,00	0,00	3.000,00	3.000,00	0,00
Uitgaven	62.132,92	185.000,00	185.000,00	0,00	185.000,00	185.000,00	0,00	115.000,00	115.000,00	0,00	0,00	0,00	0,00	0,00	0,00	0,00



Totaal Exploitatie	131.583,26	-	-	0,00	-	-	-	-	-	-	3.000,00	3.000,00	0,00	3.000,00	3.000,00	0,00
Investerings																
Uitgaven	0,00	0,00	18.500,00	18.500,00	0,00	0,00	0,00	0,00	0,00	0,00	0,00	0,00	0,00	0,00	0,00	0,00
Totaal Investerings	0,00	0,00	18.500,00	18.500,00	0,00	0,00	0,00	0,00	0,00	0,00	0,00	0,00	0,00	0,00	0,00	0,00

Trekker CBS: Andy Depetter

A40116 Ingebruikname site Veldstraat als nieuwe brandweerpost en gemeentemagazijn

Omschrijving (toelichting)

De site in de Veldstraat zal midden 2020 heringericht zijn tot een modern gemeentelijk magazijn en brandweerpost. Hierdoor kunnen de vervallen gebouwen in de Moreelstraat en Nieuwstraat verlaten worden. Met de nieuwe gebouwen krijgen de gemeentelijke arbeiders en de brandweerlieden de beschikking over een professioneel ingerichte werkruimte. De verhuis naar de nieuwe locatie in de Veldstraat is gepland voor het einde van de zomer in 2020. Er wordt van de gelegenheid gebruik gemaakt om een aantal processen van de technische dienst te optimaliseren om de dienstverlening nog te verbeteren. De uitleendienst van de dienst Vrije Tijd krijgt een balie in het nieuwe gebouw.

(Budget) MJP overzicht Aanpassing

	Resultaat 2020	MJP 2021 OUD	MJP 2021 NIEUW	MJP 2021 Verschil OUD-NIEUW	MJP 2022 OUD	MJP 2022 NIEUW	MJP 2022 Verschil OUD-NIEUW	MJP 2023 OUD	MJP 2023 NIEUW	MJP 2023 Verschil OUD-NIEUW	MJP 2024 OUD	MJP 2024 NIEUW	MJP 2024 Verschil OUD-NIEUW	MJP 2025 OUD	MJP 2025 NIEUW	MJP 2025 Verschil OUD-NIEUW
Investerings																
Uitgaven	3.166.829,32	0,00	271.107,10	271.107,10	0,00	0,00	0,00	0,00	0,00	0,00	0,00	0,00	0,00	0,00	0,00	0,00
Totaal Investerings	3.166.829,32	0,00	271.107,10	271.107,10	0,00	0,00	0,00	0,00	0,00	0,00	0,00	0,00	0,00	0,00	0,00	0,00

Trekker CBS: Jan De Nul

Financiële tabel BD401 - Lokaal bestuur als aantrekkelijke werkgever

Exploitatie	MJP 2021 OUD	MJP 2021 NIEUW	MJP 2021 Verschil OUD-NIEUW	MJP 2022 OUD	MJP 2022 NIEUW	MJP 2022 Verschil OUD-NIEUW	MJP 2023 OUD	MJP 2023 NIEUW	MJP 2023 Verschil OUD-NIEUW	MJP 2024 OUD	MJP 2024 NIEUW	MJP 2024 Verschil OUD-NIEUW	MJP 2025 OUD	MJP 2025 NIEUW	MJP 2025 Verschil OUD-NIEUW
Exploitatie															
Ontvangsten	34.000	34.000	0	34.000	34.000	0	24.000	24.000	0	4.000	4.000	0	4.000	4.000	0
Uitgaven	235.600	245.600	10.000	236.209	236.209	0	166.827	166.827	0	52.455	52.455	0	53.091	53.091	0
Totaal Exploitatie	201.600	-211.600	-10.000	202.209	202.209	0	142.827	142.827	0	48.455	-48.455	0	49.091	-49.091	0
Investerings															
Uitgaven	20.000	309.607	289.607	0	0	0	0	0	0	0	0	0	0	0	0
Totaal Investerings	-20.000	309.607	289.607	0	0	0	0	0	0	0	0	0	0	0	0



BD402 – KWALITEIT VOOROP IN ONZE INTERNE WERKING

Omschrijving BD402 - Kwaliteit voorop in onze interne werking

Net als andere lokale besturen zetten we continu in op het verder professionaliseren en verbeteren van onze interne werking. In tal van processen willen we de gekende PDCA-cyclus (plan-do-check-act) op gang trekken en borgen om te streven naar een betere, kwaliteitsvolle dienstverlening naar onze klanten toe en naar een efficiëntere en meer effectieve manier van werken. In het domein rond kwaliteitszorg is er een sterke link met ons systeem van organisatiebeheersing waarbinnen we beheersmaatregelen koppelen aan risico's. Deze worden opgelijst in een afzonderlijk jaaractieplan organisatiebeheersing.

ACTIEPLANNEN

AP4020 Productief samenwerken in een digitale werkomgeving

Exploitatie	MJP 2021 OUD	MJP 2021 NIEUW	MJP 2021 Verschil OUD-NIEUW	MJP 2022 OUD	MJP 2022 NIEUW	MJP 2022 Verschil OUD-NIEUW	MJP 2023 OUD	MJP 2023 NIEUW	MJP 2023 Verschil OUD-NIEUW	MJP 2024 OUD	MJP 2024 NIEUW	MJP 2024 Verschil OUD-NIEUW	MJP 2025 OUD	MJP 2025 NIEUW	MJP 2025 Verschil OUD-NIEUW
Exploitatie															
Uitgaven	155.000	155.000	0	155.000	155.000	0	155.000	155.000	0	155.000	155.000	0	155.000	155.000	0
Totaal Exploitatie	155.000	155.000	0	155.000	155.000	0	155.000	155.000	0	155.000	155.000	0	155.000	155.000	0
Investering															
Uitgaven	193.001	110.249	-82.752	0	90.000	90.000	0	60.000	60.000	0	0	0	0	0	0
Totaal Investering	-193.001	-110.249	82.752	0	-90.000	-90.000	0	-60.000	-60.000	0	0	0	0	0	0

ACTIES

A40200 Uitbouw van de MID-office, met koppeling naar de gebruikerstoepassingen

Omschrijving (toelichting)



Met het Document Management Systeem Corsa beschikken we over een midoffice-toepassing die ook als centraal postregistratiesysteem en (beperkt) systeem voor klantrelatiebeheer gebruikt wordt. Verschillende diensten zoals de personeelsdienst en huisvestingsdienst gebruiken deze toepassing ook al om dossiers aan te maken en op te volgen. De nieuwe versie Corsa ADW is een meer gestandaardiseerde toepassing die kan gebruikt worden in alle openbare besturen en die volledig voldoet aan de wettelijke voorwaarden op vlak van informatieveiligheid. Ook de mogelijkheid tot koppeling met andere gegevensbestanden en softwaretoepassingen via een service bus is een belangrijke vernieuwing.

Ook onze notuleringstoepassing Cobra is gepositioneerd in de mid-office, maar dient nog verder gekoppeld te worden met andere softwaretoepassingen zoals een digitaal handtekenplatform.

Verder houden we de vinger aan de pols van nieuwe digitale ontwikkelingen met aandacht voor de relatie tussen de diverse back-, mid- en frontofficetoepassingen.

(Budget) MJP overzicht Aanpassing

	Resultaat 2020	MJP 2021 OUD	MJP 2021 NIEUW	MJP 2021 Verschil OUD-NIEUW	MJP 2022 OUD	MJP 2022 NIEUW	MJP 2022 Verschil OUD-NIEUW	MJP 2023 OUD	MJP 2023 NIEUW	MJP 2023 Verschil OUD-NIEUW	MJP 2024 OUD	MJP 2024 NIEUW	MJP 2024 Verschil OUD-NIEUW	MJP 2025 OUD	MJP 2025 NIEUW	MJP 2025 Verschil OUD-NIEUW
Investerings																
Uitgaven	22.751,74	25.000,00	42.248,26	17.248,26	0,00	0,00	0,00	0,00	0,00	0,00	0,00	0,00	0,00	0,00	0,00	0,00
Totaal Investerings	22.751,74	25.000,00	42.248,26	17.248,26	0,00	0,00	0,00	0,00	0,00	0,00	0,00	0,00	0,00	0,00	0,00	0,00

A40201 Ontwikkeling van een moderne digitale werkplaats voor onze medewerkers

Omschrijving (toelichting)

Als lokaal bestuur zetten we continu in op verdere professionalisering. Dit houdt ook in dat we steeds meer de principes van goed projectmanagement hanteren. Dit in combinatie met de zeer brede scope waarbinnen een lokaal bestuur actief is en het stijgend aantal dienstoverschrijdende geïntegreerde projecten in onze organisatie voelen we steeds meer de nood aan een dynamische digitale werkomgeving. Ook een goede projectopvolging op organisatieniveau is van belang zowel voor onze eigen diensten als voor rapportering naar de bevoegde beleidsorganen.

Als eigentijdse werkgever willen we onze medewerkers een moderne digitale werkplaats aanbieden om efficiënt en productief samen te werken. De nieuwe werkomgeving van Microsoft 365 biedt in dat opzicht enorm veel mogelijkheden die de komende jaren verder geëxploreerd kunnen worden. Enkele speerpunten van deze centrale digitale werkplek zijn: samenwerking aan documenten, dossiers en projecten, kennisdeling en informatiebeheer, conversatie en opvolging van projecten, integratie van toepassingen binnen de centrale werkplek en gebruiksvriendelijkheid. Hierbij is het belangrijk dat medewerkers eenvoudig toegang hebben tot relevante informatie voor hun job en makkelijk informatie kunnen delen. Dit kan onder andere via een intranet als portaal voor gemeenschappelijke informatie, interne nieuwsflitsen en dienstnota's. Dergelijk samenwerkingsplatform is een strategisch instrument om de organisatiedoelstellingen en -strategie mee te helpen realiseren, een plek om slimmer en effectiever samen te werken, door beter geïnformeerde, betrokken medewerkers die zich meer verbonden weten met elkaar en met de organisatie en de gemeente.

(Budget) MJP overzicht Aanpassing



	Resultaat 2020	MJP 2021 OUD	MJP 2021 NIEUW	MJP 2021 Verschil OUD-NIEUW	MJP 2022 OUD	MJP 2022 NIEUW	MJP 2022 Verschil OUD-NIEUW	MJP 2023 OUD	MJP 2023 NIEUW	MJP 2023 Verschil OUD-NIEUW	MJP 2024 OUD	MJP 2024 NIEUW	MJP 2024 Verschil OUD-NIEUW	MJP 2025 OUD	MJP 2025 NIEUW	MJP 2025 Verschil OUD-NIEUW
Exploitatie																
Uitgaven	0,00	155.000,00	155.000,00	0,00	155.000,00	155.000,00	0,00	155.000,00	155.000,00	0,00	155.000,00	155.000,00	0,00	155.000,00	155.000,00	0,00
Totaal Exploitatie	0,00	155.000,00	155.000,00	0,00	155.000,00	155.000,00	0,00	155.000,00	155.000,00	0,00	155.000,00	155.000,00	0,00	155.000,00	155.000,00	0,00
Investering																
Uitgaven	0,00	70.000,00	0,00	70.000,00	0,00	30.000,00	30.000,00	0,00	60.000,00	60.000,00	0,00	0,00	0,00	0,00	0,00	0,00
Totaal Investering	0,00	70.000,00	0,00	70.000,00	0,00	30.000,00	30.000,00	0,00	60.000,00	60.000,00	0,00	0,00	0,00	0,00	0,00	0,00

A40202 Digitaal informatie- en archiefbeheer in de organisatie optimaliseren

Omschrijving (toelichting)

Net als bij vele andere lokale besturen is het een uitdaging om de voortdurende toevloed, verwerking en productie van informatie te stroomlijnen en waar nodig tijdelijk/permanent te bewaren binnen onze organisatie. Concreet willen we inzetten op een nieuwe digitale mappenstructuur met heldere richtlijnen voor medewerkers, willen we bij softwareleveranciers verder aandringen op digitale archiveringsstrategieën en bekijken we of er interessante digitale archiveringsystemen op de markt zijn/komen die geschikt zijn voor onze organisatiegrootte.

(Budget) MJP overzicht Aanpassing

	Resultaat 2020	MJP 2021 OUD	MJP 2021 NIEUW	MJP 2021 Verschil OUD-NIEUW	MJP 2022 OUD	MJP 2022 NIEUW	MJP 2022 Verschil OUD-NIEUW	MJP 2023 OUD	MJP 2023 NIEUW	MJP 2023 Verschil OUD-NIEUW	MJP 2024 OUD	MJP 2024 NIEUW	MJP 2024 Verschil OUD-NIEUW	MJP 2025 OUD	MJP 2025 NIEUW	MJP 2025 Verschil OUD-NIEUW
Investering																
Uitgaven	0,00	1,00	1,00	0,00	0,00	0,00	0,00	0,00	0,00	0,00	0,00	0,00	0,00	0,00	0,00	0,00
Totaal Investering	0,00	-1,00	-1,00	0,00	0,00	0,00	0,00	0,00	0,00	0,00	0,00	0,00	0,00	0,00	0,00	0,00

A40203 Digitaal ondertekenen van documenten mogelijk maken

Omschrijving (toelichting)

Een belangrijk project van interne digitalisering met een grote impact op zowel de werking van de hele organisatie als de koppeling van softwaretoepassingen is de invoering van een centraal platform voor digitaal ondertekenen. Een digitaal ondertekenplatform biedt namelijk enorme voordelen voor onze organisatie op het vlak van efficiëntie, duurzaamheid en tijdsparing. Dergelijk platform zorgt namelijk voor het beheer en de rechtsgeldige digitale ondertekening van zowel (gescande) papieren als digitale documenten, zoals akten, afschriften, contracten, brieven, vergunningen ... en kan aangepast worden aan onze organisatiestructuur via specifieke onderteken- en aflever-workflows.



(Budget) MJP overzicht Aanpassing

	Resultaat 2020	MJP 2021 OUD	MJP 2021 NIEUW	MJP 2021 Verschil OUD-NIEUW	MJP 2022 OUD	MJP 2022 NIEUW	MJP 2022 Verschil OUD-NIEUW	MJP 2023 OUD	MJP 2023 NIEUW	MJP 2023 Verschil OUD-NIEUW	MJP 2024 OUD	MJP 2024 NIEUW	MJP 2024 Verschil OUD-NIEUW	MJP 2025 OUD	MJP 2025 NIEUW	MJP 2025 Verschil OUD-NIEUW
Investerings																
Uitgaven	0,00	3.000,00	3.000,00	0,00	0,00	0,00	0,00	0,00	0,00	0,00	0,00	0,00	0,00	0,00	0,00	0,00
Totaal Investerings	0,00	3.000,00	3.000,00	0,00	0,00	0,00	0,00	0,00	0,00	0,00	0,00	0,00	0,00	0,00	0,00	0,00

A40204 Nieuwe (virtuele) telefooncentrale implementeren voor de hele organisatie

Omschrijving (toelichting)

Onze telefooncentrale zit aan zijn limieten (zo kunnen er geen toestellen meer toegevoegd worden en zijn verbindingen met andere locaties moeilijk) en is aan vervanging toe. Dit biedt een opportuniteit om een nieuwe, virtuele telefooncentrale voor alle locaties te implementeren.

(Budget) MJP overzicht Aanpassing

	Resultaat 2020	MJP 2021 OUD	MJP 2021 NIEUW	MJP 2021 Verschil OUD-NIEUW	MJP 2022 OUD	MJP 2022 NIEUW	MJP 2022 Verschil OUD-NIEUW	MJP 2023 OUD	MJP 2023 NIEUW	MJP 2023 Verschil OUD-NIEUW	MJP 2024 OUD	MJP 2024 NIEUW	MJP 2024 Verschil OUD-NIEUW	MJP 2025 OUD	MJP 2025 NIEUW	MJP 2025 Verschil OUD-NIEUW
Investerings																
Uitgaven	0,00	25.000,00	55.000,00	30.000,00	0,00	0,00	0,00	0,00	0,00	0,00	0,00	0,00	0,00	0,00	0,00	0,00
Totaal Investerings	0,00	25.000,00	55.000,00	30.000,00	0,00	0,00	0,00	0,00	0,00	0,00	0,00	0,00	0,00	0,00	0,00	0,00

A40205 Digitaliseren van het gemeentelijk gebouwenbeheer

Omschrijving (toelichting)

De gemeente streeft naar een duurzaam beheer van haar gebouwen. Om een proactieve en deskundige meerjarenonderhoudsplanning te kunnen opmaken, is het belangrijk dat de kenmerken van elk gebouw en haar onderdelen gedigitaliseerd worden. Daarom kopen we een FMIS (Facility Management Informatie Systeem) aan waarin al deze details op een overzichtelijke en bruikbare manier geïnventariseerd en verwerkt kunnen worden. We laten ook een conditiemeting van ons patrimonium uitvoeren volgens de geldende norm NEN 2767. Dit laat ons toe om een score te geven aan de toestand van elk gebouwonderdeel. Op basis hiervan kan een onderhoudsplanning en budgettering voor de komende jaren opgemaakt worden die rekening houdt met de urgentie van elke ingreep.

(Budget) MJP overzicht Aanpassing

	Resultaat 2020	MJP 2021 OUD	MJP 2021 NIEUW	MJP 2021 Verschil OUD-NIEUW	MJP 2022 OUD	MJP 2022 NIEUW	MJP 2022 Verschil OUD-NIEUW	MJP 2023 OUD	MJP 2023 NIEUW	MJP 2023 Verschil OUD-NIEUW	MJP 2024 OUD	MJP 2024 NIEUW	MJP 2024 Verschil OUD-NIEUW	MJP 2025 OUD	MJP 2025 NIEUW	MJP 2025 Verschil OUD-NIEUW
Investerings																
Uitgaven	0,00	25.000,00	55.000,00	30.000,00	0,00	0,00	0,00	0,00	0,00	0,00	0,00	0,00	0,00	0,00	0,00	0,00
Totaal Investerings	0,00	25.000,00	55.000,00	30.000,00	0,00	0,00	0,00	0,00	0,00	0,00	0,00	0,00	0,00	0,00	0,00	0,00



Investering																
Uitgaven	0,00	60.000,00	0,00	-60.000,00	0,00	60.000,00	60.000,00	0,00	0,00	0,00	0,00	0,00	0,00	0,00	0,00	0,00
Totaal Investering	0,00	60.000,00	0,00	60.000,00	0,00	60.000,00	60.000,00	0,00	0,00	0,00	0,00	0,00	0,00	0,00	0,00	0,00

Trekker CBS: Jan De Nul

A40206 Verder digitaliseren van geografische informatie

Omschrijving (toelichting)

We bouwen verder een eigen geografisch informatiesysteem (GIS) uit dat ondersteunend werkt aan organisatiebrede interne werkprocessen en die de dienstverlening essentieel verbetert. Daartoe worden jaarlijks concrete GIS-projecten uitgewerkt, zoals de digitalisering van het openbaar groen en het straatmeubilair. Deze gegevens worden ter beschikking gesteld voor de diensten in het webportaal Geoloket Denderleeuw. De komende jaren wordt verder gewerkt aan de intekening van het openbaar domein in GIS, maar zal ook een nieuw project opgestart worden voor de publieke ontsluiting van de geografische informatie die op deze manier verwerkt is.

(Budget) MJP overzicht Aanpassing

	Resultaat 2020	MJP 2021 OUD	MJP 2021 NIEUW	MJP 2021 Verschil OUD-NIEUW	MJP 2022 OUD	MJP 2022 NIEUW	MJP 2022 Verschil OUD-NIEUW	MJP 2023 OUD	MJP 2023 NIEUW	MJP 2023 Verschil OUD-NIEUW	MJP 2024 OUD	MJP 2024 NIEUW	MJP 2024 Verschil OUD-NIEUW	MJP 2025 OUD	MJP 2025 NIEUW	MJP 2025 Verschil OUD-NIEUW
Investering																
Uitgaven	0,00	10.000,00	10.000,00	0,00	0,00	0,00	0,00	0,00	0,00	0,00	0,00	0,00	0,00	0,00	0,00	0,00
Totaal Investering	0,00	10.000,00	10.000,00	0,00	0,00	0,00	0,00	0,00	0,00	0,00	0,00	0,00	0,00	0,00	0,00	0,00

ACTIEPLANNEN

AP4021 Interne processen optimaliseren

Exploitatie	MJP 2021 OUD	MJP 2021 NIEUW	MJP 2021 Verschil OUD-NIEUW	MJP 2022 OUD	MJP 2022 NIEUW	MJP 2022 Verschil OUD-NIEUW	MJP 2023 OUD	MJP 2023 NIEUW	MJP 2023 Verschil OUD-NIEUW	MJP 2024 OUD	MJP 2024 NIEUW	MJP 2024 Verschil OUD-NIEUW	MJP 2025 OUD	MJP 2025 NIEUW	MJP 2025 Verschil OUD-NIEUW
Exploitatie															
Ontvangsten	681.983	839.462	157.479	711.383	868.854	157.471	742.775	900.238	157.463	776.266	933.718	157.452	781.426	938.878	157.452
Uitgaven	85.000	70.000	-15.000	85.000	45.000	-40.000	85.000	45.000	-40.000	85.000	45.000	-40.000	85.000	45.000	-40.000
Totaal Exploitatie	596.983	769.462	172.479	626.383	823.854	197.471	657.775	855.238	197.463	691.266	888.718	197.452	696.426	893.878	197.452

ACTIES

A40210 Archiveringsrichtlijnen (verder) verduidelijken en implementeren in onze organisatie

Omschrijving (toelichting)



Sinds de integratie van gemeente en OCMW is de gemeentelijk archivaris ook verantwoordelijk voor het archiefbeheer van het OCMW. Zaak is nu om de werking van beide archieven op elkaar af te stemmen. Onze archiveringsrichtlijnen zullen (verder) gecommuniceerd worden naar de medewerkers om te voldoen aan de decretale verplichtingen rond archivering, een goede interne ontsluiting van de archiefstukken te voorzien voor onze diensten en de aangroei van beide archieven binnen de perken te houden.

Begin september 2019 werd de nieuwe archiefselectielijst, opgesteld door stads-, gemeentearchivarissen en archivaris van het Algemeen Rijksarchief, verspreid naar alle steden en gemeenten. Deze lijst bepaalt welke documenten in aanmerking komen voor permanente of tijdelijke bewaring. Op basis van deze nieuwe lijst stelt de archivaris, in overleg met de verantwoordelijke dienst, een archiefselectielijst op maat op voor iedere dienst.

(Budget) MJP overzicht Aanpassing

	Resultaat 2020	MJP 2021 OUD	MJP 2021 NIEUW	MJP 2021 Verschil OUD-NIEUW	MJP 2022 OUD	MJP 2022 NIEUW	MJP 2022 Verschil OUD-NIEUW	MJP 2023 OUD	MJP 2023 NIEUW	MJP 2023 Verschil OUD-NIEUW	MJP 2024 OUD	MJP 2024 NIEUW	MJP 2024 Verschil OUD-NIEUW	MJP 2025 OUD	MJP 2025 NIEUW	MJP 2025 Verschil OUD-NIEUW
Exploitatie																
Uitgaven	0,00	10.000,00	10.000,00	0,00	10.000,00	10.000,00	0,00	10.000,00	10.000,00	0,00	10.000,00	10.000,00	0,00	10.000,00	10.000,00	0,00
Totaal Exploitatie	0,00	10.000,00	10.000,00	0,00	10.000,00	10.000,00	0,00	10.000,00	10.000,00	0,00	10.000,00	10.000,00	0,00	10.000,00	10.000,00	0,00

Trekker CBS: Andy Depetter

A4021 Informatieveiligheid voorop in het verwerken van persoonsgegevens van burgers

Omschrijving (toelichting)

Het lokaal bestuur is een informatie verwerkende organisatie. Burgers, medewerkers, bedrijven en verenigingen geven hun ('gevoelige') informatie aan het bestuur en het bestuur heeft betrouwbare informatie nodig om haar taken te kunnen uitvoeren. Daarom moet de beschikbare informatie op een veilige en alerte manier verwerkt worden. Informatieveiligheid beschermt deze informatie tegen een brede waaier van bedreigingen.

In samenwerking met een externe partner waakt de informatieveiligheidscel over de uitvoering, evaluatie en vernieuwing van het informatieveiligheidsplan voor ons lokaal bestuur. Dit houdt niet alleen het implementeren van technische oplossingen in, maar steunt vooral op het bewust maken van alle personeelsleden binnen het bestuur over informatieveiligheid zodat zij dit beleid begrijpen, steunen en toepassen. Informatiebeveiliging is immers een kernopdracht voor alle betrokken partijen binnen het bestuur. Het is een taak van iedereen.

(Budget) MJP overzicht Aanpassing

	Resultaat 2020	MJP 2021 OUD	MJP 2021 NIEUW	MJP 2021 Verschil OUD-NIEUW	MJP 2022 OUD	MJP 2022 NIEUW	MJP 2022 Verschil OUD-NIEUW	MJP 2023 OUD	MJP 2023 NIEUW	MJP 2023 Verschil OUD-NIEUW	MJP 2024 OUD	MJP 2024 NIEUW	MJP 2024 Verschil OUD-NIEUW	MJP 2025 OUD	MJP 2025 NIEUW	MJP 2025 Verschil OUD-NIEUW
Exploitatie																



Uitgaven	19.060,91	15.000,00	15.000,00	0,00	15.000,00	15.000,00	0,00	15.000,00	15.000,00	0,00	15.000,00	15.000,00	0,00	15.000,00	15.000,00	0,00
Totaal Exploitatie	19.060,91	15.000,00	15.000,00	0,00	15.000,00	15.000,00	0,00	15.000,00	15.000,00	0,00	15.000,00	15.000,00	0,00	15.000,00	15.000,00	0,00

Trekker CBS: Andy Depetter

A40212 Oriëntatie op het organisatiebeheersingssysteem van Audit Vlaanderen met jaarlijks vernieuwd actieplan en rapportering

Omschrijving (toelichting)

Organisatiebeheersing heeft tot doel beheersmaatregelen in te bouwen in alle activiteiten en processen zodat de doelstellingen efficiënter en effectiever gerealiseerd kunnen worden. Als lokaal bestuur zetten we al enkele jaren meer in op interne controle en organisatiebeheersing. Zo startten we recent nog het VVSG-traject naar Uitmuntendheid op ter voorbereiding van de externe audit door Audit Vlaanderen. Op basis van dit zelfevaluatiemodel resulteerden onze collegagroepen in rapporten per domein met verbeteracties die opgelijst werden in een opvolgingstabel voor organisatiebeheersing. Om meer de ‘taal’ en werkwijze van Audit Vlaanderen te spreken en te hanteren die audits uitvoeren bij de lokale besturen, bekijken we de overgang van ons huidig systeem gebaseerd op dat van VVSG naar de meer recente ‘Leidraad organisatiebeheersing’ van Audit Vlaanderen die meer vertrekt vanuit het bepalen van risico’s en bijhorende beheersmaatregelen.

(Budget) MJP overzicht Aanpassing

	Resultaat 2020	MJP 2021 OUD	MJP 2021 NIEUW	MJP 2021 Verschil OUD-NIEUW	MJP 2022 OUD	MJP 2022 NIEUW	MJP 2022 Verschil OUD-NIEUW	MJP 2023 OUD	MJP 2023 NIEUW	MJP 2023 Verschil OUD-NIEUW	MJP 2024 OUD	MJP 2024 NIEUW	MJP 2024 Verschil OUD-NIEUW	MJP 2025 OUD	MJP 2025 NIEUW	MJP 2025 Verschil OUD-NIEUW
Exploitatie																
Uitgaven	0,00	60.000,00	45.000,00	15.000,00	60.000,00	20.000,00	40.000,00	60.000,00	20.000,00	40.000,00	60.000,00	20.000,00	40.000,00	60.000,00	20.000,00	40.000,00
Totaal Exploitatie	0,00	60.000,00	45.000,00	15.000,00	60.000,00	20.000,00	40.000,00	60.000,00	20.000,00	40.000,00	60.000,00	20.000,00	40.000,00	60.000,00	20.000,00	40.000,00

Trekker CBS: Andy Depetter

A40213 In het kader van een gezond financieel beleid de belastingmix en de tarieven voor onze dienstverlening durven in vraag stellen

Omschrijving (toelichting)

Om de 6 jaar worden onze belastingreglementen herzien. Bij de herziening worden de bestaande reglementen aan een grondige screening onderworpen: is de belasting nog in overeenstemming met het beoogde doel, zijn er bij het hanteren van het reglement of bij het behandelen van bezwaarschriften argumenten opgeworpen die een aanpassing rechtvaardigen, is het reglement nog aangepast aan de huidige regelgeving en recente rechtspraak, werden er problemen vastgesteld bij het inkohieren van deze belasting, is er een goede verhouding tussen de opbrengst enerzijds en de inspanning die geleverd dient te worden om de belasting te heffen anderzijds, zijn er ongewenste neveneffecten op ontwijkmechanismen opgedoken, is het



aangewezen sociale correcties in te voeren, ...? Het beoogde einddoel is te komen tot een evenwichtige en stabiele belastingmix.

Voor de retributies geldt hetzelfde: enkel reglementen die op een klare en samenhangende manier omschrijven welke dienstverlening aan welke burger wordt aangerekend in welke omstandigheden zijn praktisch hanteerbaar. Ook deze reglementen zullen bijgevolg grondig gescreend worden en waar mogelijk verfijnd, geoptimaliseerd of zelfs samengevoegd. Voor retributies zal bovendien overwogen worden om gebruik te maken van de delegatiemogelijkheid met betrekking tot het vaststellen van de tarieven (delegatie van de gemeenteraad en de raad voor maatschappelijk welzijn aan het college van burgemeester en schepenen en vast bureau). Bij de screening van retributiereglementen zal de focus liggen op de gehanteerde tarieven: zijn de tarieven marktconform (en niet marktverstorend), wat is de benchmark met omliggende gemeenten, zijn de vrijstellingsregelingen afdoende voorzien en verantwoord, ...?

(Budget) MJP overzicht Aanpassing

0,00	0,00	0,00	0,00	0,00	0,00	0,00	0,00	0,00	0,00	0,00	0,00	0,00	0,00	0,00	0,00	0,00
------	------	------	------	------	------	------	------	------	------	------	------	------	------	------	------	------

Trekker CBS: Sofie Renders

A40214 De niet-wettelijk of decretaal verplichte taken die we als organisatie doen, evalueren, en hierover een kerntakendebat voeren

Omschrijving (toelichting)

Met alle bijkomende bevoegdheden die we als lokaal bestuur de laatste jaren erbij kregen en de komende tijd nog zullen krijgen in de vorm van regierol of andere – niet altijd met bijhorende middelen – is het voeren van een kerntakendebat een zeer belangrijk aspect voor deze beleidsperiode. We bekijken welke taken niet verplicht zijn en of er taken zijn die eventueel door gelijkwaardige privé-initiatieven kunnen aangeboden worden.

Zo stopt het OCMW vanaf 2020 met de thuiszorgdiensten maaltijdenverdeling, personenalarmen, klusjesdienst en poetsdienst aan huis. Aan de personeelsleden die een taak hadden binnen deze diensten werden alternatieve opdrachten aangeboden. Daarnaast worden ook de klanten op een zorgzame manier geheroriënteerd naar een andere lokale leverancier. In de toekomst gaan we ook voor andere sectoren na of we als overheid wel het best geschikt zijn om specifieke dienstverlening te bieden.

(Budget) MJP overzicht Aanpassing

0,00	0,00	0,00	0,00	0,00	0,00	0,00	0,00	0,00	0,00	0,00	0,00	0,00	0,00	0,00	0,00	0,00
------	------	------	------	------	------	------	------	------	------	------	------	------	------	------	------	------

Trekker CBS: Andy Depetter

A40215 Bekijken van mogelijke samenwerkingsverbanden en aanboren van extra fondsen om problematieken die onze draagkracht overstijgen, aan te pakken op een hoger niveau

Omschrijving (toelichting)

De toename van het aantal bevoegdheden kan ook een aanzet zijn om meer in te zetten op samenwerkingsverbanden met andere lokale besturen om zo de leefbaarheid van ons bestuur te verzekeren. Met dit soort schaalvergroting creëren we meer ruimte voor specialisaties en kan er mogelijk efficiënter gewerkt worden.

Ook het belang van lobbywerk door onze lokale politici en vanuit overkoepelende organisaties zoals VVSG om bijkomende middelen te vragen voor lokale besturen met een voorstedelijke context of om bepaalde projecten binnen te halen, neemt toe aan belang. Dit geldt ook voor het actief opvolgen van mogelijke subsidiekanalen.



(Budget) MJP overzicht Aanpassing

	Resultaat 2020	MJP 2021 OUD	MJP 2021 NIEUW	MJP 2021 Verschil OUD-NIEUW	MJP 2022 OUD	MJP 2022 NIEUW	MJP 2022 Verschil OUD-NIEUW	MJP 2023 OUD	MJP 2023 NIEUW	MJP 2023 Verschil OUD-NIEUW	MJP 2024 OUD	MJP 2024 NIEUW	MJP 2024 Verschil OUD-NIEUW	MJP 2025 OUD	MJP 2025 NIEUW	MJP 2025 Verschil OUD-NIEUW
Exploitatie																
Ontvangsten	811.970,59	681.983,00	839.461,59	157.478,59	711.383,00	868.853,59	157.470,59	742.775,00	900.237,59	157.462,59	776.266,00	933.717,59	157.451,59	781.426,00	938.877,59	157.451,59
Totaal Exploitatie	811.970,59	681.983,00	839.461,59	157.478,59	711.383,00	868.853,59	157.470,59	742.775,00	900.237,59	157.462,59	776.266,00	933.717,59	157.451,59	781.426,00	938.877,59	157.451,59

Trekker CBS: Jo Fonck

ACTIEPLANNEN

AP4022 Ondersteunende tools en partners ter beschikking stellen van maatschappelijk werkers in hun begeleidingswerk

Exploitatie	MJP 2021 OUD	MJP 2021 NIEUW	MJP 2021 Verschil OUD-NIEUW	MJP 2022 OUD	MJP 2022 NIEUW	MJP 2022 Verschil OUD-NIEUW	MJP 2023 OUD	MJP 2023 NIEUW	MJP 2023 Verschil OUD-NIEUW	MJP 2024 OUD	MJP 2024 NIEUW	MJP 2024 Verschil OUD-NIEUW	MJP 2025 OUD	MJP 2025 NIEUW	MJP 2025 Verschil OUD-NIEUW
Exploitatie															
Uitgaven	33.331	38.185	4.854	33.564	30.371	-3.193	33.800	30.458	-3.342	34.038	30.545	-3.493	34.278	30.634	-3.645
Totaal Exploitatie	-33.331	-38.185	-4.854	-33.564	-30.371	3.193	-33.800	-30.458	3.342	-34.038	-30.545	3.493	-34.278	-30.634	3.645

ACTIES

A40220 Actualiseren en vereenvoudigen van de reglementen van het OCMW inzake individuele steunmaatregelen

Omschrijving (toelichting)

Verschillende interne reglementen binnen het OCMW zijn toe aan een update. Daarnaast kan de noodzaak bestaan om nieuwe reglementen op te stellen. Zo willen we een reglement voor tussenkomst in kosten in een woonzorgcentrum toepassen. We voeren een benchmark uit met omliggende/vergelijkbare gemeenten zodat we onze steunmaatregelen hier beter kunnen op afstemmen.

Voor alle financiële tussenkomsten bestaat ook de behoefte om een financieel steunkader op te stellen, zodat alle maatschappelijk werkers een leidraad hebben bij de inschatting van steunen op basis van hun financieel onderzoek. Bedoeling is om in functie van een menswaardig bestaan makkelijker een inschatting te kunnen maken van de noden met aandacht voor administratieve eenvoud en afgestemd op maatregelen in omliggende of gelijkaardige OCMW's.

(Budget) MJP overzicht Aanpassing

0,00	0,00	0,00	0,00	0,00	0,00	0,00	0,00	0,00	0,00	0,00	0,00	0,00	0,00	0,00	0,00	0,00
------	------	------	------	------	------	------	------	------	------	------	------	------	------	------	------	------

Trekker CBS: Sofie Renders

A40221 Meest kwetsbare klanten ondersteunen en begeleiden via zorgtrajecten

Omschrijving (toelichting)



Met een externe partner maken we werk van de integratie van inwoners van buitenlandse herkomst. Daarbij spelen toeleiders een sleutelrol. Zij helpen hen hun weg vinden in de lokale samenleving en vormen de brug tussen deze inwoners en diensten.

De sociale dienst wil ook beroep doen op een externe partner om mensen te helpen en ondersteunen bij praktische zaken, ondersteuning bij belangrijke bezoeken aan instanties, vertaalwerk, afhandeling van administratieve vraagstukken, ... Vooral asielzoekers die in opdracht van de federale overheid worden opgevangen in Denderleeuw (zgn. LOI'ers), ondervinden de grootste drempels bij hun aankomst en hebben baat bij een intensievere begeleiding door een toeleider, naast de begeleiding en ondersteuning door hun maatschappelijk werker.

(Budget) MJP overzicht Aanpassing

	Resultaat 2020	MJP 2021 OUD	MJP 2021 NIEUW	MJP 2021 Verschil OUD-NIEUW	MJP 2022 OUD	MJP 2022 NIEUW	MJP 2022 Verschil OUD-NIEUW	MJP 2023 OUD	MJP 2023 NIEUW	MJP 2023 Verschil OUD-NIEUW	MJP 2024 OUD	MJP 2024 NIEUW	MJP 2024 Verschil OUD-NIEUW	MJP 2025 OUD	MJP 2025 NIEUW	MJP 2025 Verschil OUD-NIEUW
Exploitatie																
Uitgaven	4.600,00	4.646,00	2.600,00	2.046,00	4.692,46	4.700,00	7,54	4.739,38	4.700,00	-39,38	4.786,78	4.700,00	-86,78	4.834,65	4.700,00	-134,65
Totaal Exploitatie	4.600,00	4.646,00	2.600,00	2.046,00	4.692,46	4.700,00	-7,54	4.739,38	4.700,00	39,38	4.786,78	4.700,00	86,78	4.834,65	4.700,00	134,65

Trekker CBS: Sofie Renders

A40222 Aangaan en versterken van samenwerkingsverbanden met externe partners om betere hulp aan klanten te kunnen bieden

Omschrijving (toelichting)

We zetten in op samenwerkingsovereenkomsten op verschillende levensdomeinen: huisvesting, psychologische ondersteuning, juridisch advies, sociale integratie, kind en preventie, ... Onze dienst wil blijvend zoeken naar nauwe samenwerkingsverbanden met andere organisaties, alsook de huidige samenwerkingen in vraag stellen/versterken om zo de begeleiding van cliënten te ondersteunen en te zoeken naar oplossingen voor bepaalde vraagstukken.

(Budget) MJP overzicht Aanpassing

	Resultaat 2020	MJP 2021 OUD	MJP 2021 NIEUW	MJP 2021 Verschil OUD-NIEUW	MJP 2022 OUD	MJP 2022 NIEUW	MJP 2022 Verschil OUD-NIEUW	MJP 2023 OUD	MJP 2023 NIEUW	MJP 2023 Verschil OUD-NIEUW	MJP 2024 OUD	MJP 2024 NIEUW	MJP 2024 Verschil OUD-NIEUW	MJP 2025 OUD	MJP 2025 NIEUW	MJP 2025 Verschil OUD-NIEUW
Exploitatie																
Uitgaven	17.336,45	28.685,00	35.585,00	6.900,00	28.871,85	25.670,85	3.201,00	29.060,56	25.757,55	3.303,01	29.251,17	25.845,13	3.406,04	29.443,70	25.933,60	3.510,10
Totaal Exploitatie	17.336,45	28.685,00	35.585,00	6.900,00	28.871,85	25.670,85	3.201,00	29.060,56	25.757,55	3.303,01	29.251,17	25.845,13	3.406,04	29.443,70	25.933,60	3.510,10

Trekker CBS: Sofie Renders



AP4023 Efficiënt gebouwenbeheer

Exploitatie	MJP 2021 OUD	MJP 2021 NIEUW	MJP 2021 Verschil OUD-NIEUW	MJP 2022 OUD	MJP 2022 NIEUW	MJP 2022 Verschil OUD-NIEUW	MJP 2023 OUD	MJP 2023 NIEUW	MJP 2023 Verschil OUD-NIEUW	MJP 2024 OUD	MJP 2024 NIEUW	MJP 2024 Verschil OUD-NIEUW	MJP 2025 OUD	MJP 2025 NIEUW	MJP 2025 Verschil OUD-NIEUW
Investering															
Uitgaven	94.865	462.688	367.823	92.323	496.723	404.400	17.886	341.874	323.988	20.000	282.816	262.816	22.000	102.000	80.000
Totaal	-	-	-	-	-	-	-	-	-	-	-	-262.816	-	-	-80.000
Investering	94.865	462.688	367.823	92.323	496.723	404.400	17.886	341.874	323.988	20.000	282.816		22.000	102.000	

ACTIES

A40230 Inzetten op toegankelijkheid, veiligheid, multifunctionaliteit en onderhoudsgemak van gebouwen

Omschrijving (toelichting)

Aan de hand van de conditiemeting die we laten uitvoeren, krijgen we een goed zicht op de bouwfysische toestand van ons patrimonium (zie actie Digitaliseren van het gemeentelijk gebouwenbeheer). We willen echter een stapje verder gaan en maximaal inzetten op de toegankelijkheid en veiligheid van onze gebouwen. Samen met de preventieadviseur werken we verder aan het wegwerken van nog resterende pijnpunten op dit gebied.

Waar mogelijk bouwen we de mogelijkheid van polyvalentie in. De bestemming van de bovenverdieping van De Palaver is hier een mooi voorbeeld van.

Om het opvolgen van de verhuur van sommige gemeentelijke locaties, zoals 't Kasteeltje, het Koetshuis, Den Breughel, ..., te optimaliseren, onderzoeken we de mogelijkheid om digitale sloten te voorzien op deze locaties. Deze laten ons toe om van op afstand toegang te verlenen wat het ook voor de huurders gemakkelijker maakt doordat ze niet steeds sleutels moeten komen halen. Voor de andere niet-verhuurde gemeentelijke gebouwen wordt een sleutelplan opgemaakt waar dit nog niet gebeurd is. Een goed uitgewerkt sleutelbeheer verhoogt ook hier de efficiëntie en vergemakkelijkt indien nodig snelle interventies door de brandweer.

Om het onderhoud van onze gebouwen beheersbaarder te maken, zowel op technisch gebied als op gebied van schoonmaak, hebben we bij de vernieuwing van materialen bijzondere aandacht voor het onderhoudsgemak. Bij de renovatie van het sanitair van sporthal Ottoy bijvoorbeeld worden de technische leidingen ingewerkt in de muur maar blijven de belangrijke punten toegankelijk voor de technische dienst. We kiezen voor een afwerking van de douches die het schoonmaken eenvoudiger maakt en veel minder gevoelig is voor schimmelvorming.

(Budget) MJP overzicht Aanpassing

	Resultaat 2020	MJP 2021 OUD	MJP 2021 NIEUW	MJP 2021 Verschil OUD-NIEUW	MJP 2022 OUD	MJP 2022 NIEUW	MJP 2022 Verschil OUD-NIEUW	MJP 2023 OUD	MJP 2023 NIEUW	MJP 2023 Verschil OUD-NIEUW	MJP 2024 OUD	MJP 2024 NIEUW	MJP 2024 Verschil OUD-NIEUW	MJP 2025 OUD	MJP 2025 NIEUW	MJP 2025 Verschil OUD-NIEUW
Investering																
Uitgaven	0,00	30.000,00	10.000,00	20.000,00	0,00	0,00	0,00	0,00	0,00	0,00	0,00	0,00	0,00	30.000,00	30.000,00	0,00



Totaal Investerin g	0,00	30.000,0 0	- 10.000,0 0	- 20.000,0 0	0,0 0	0,00	0,00	0,0 0	0,00	0,00	0,0 0	0,00	0,00	0,0 0	0,00	- 30.000,0 0	- 30.000,0 0
---------------------------	------	---------------	--------------------	--------------------	----------	------	------	----------	------	------	----------	------	------	----------	------	--------------------	--------------------

Trekker CBS: Jan De Nul

A40231 Uitvoeren kerkenbeleidsplan

Omschrijving (toelichting)

Denderleeuw telt vijf kerken op haar grondgebied. Volgens het kerkenbeleidsplan blijven drie kerken behouden voor de eredienst en worden twee kerken hieraan onttrokken. In de kerk van Huissegem zal eind 2019 de laatste eredienst doorgaan, voor de kerk Sint-Amandus van Iddergem zal dit eind 2022 zijn.

Omdat de kerk van Iddergem eigendom van de gemeente is, moeten we op zoek naar een herbestemming voor dit gebouw. Het Projectbureau Herbestemming Kerken start eind 2019 met een haalbaarheidsstudie voor de herbestemming. Tijdens het traject zullen ook de inwoners betrokken worden zodat de nieuwe bestemming een draagvlak krijgt en de kerk een zinvolle invulling kan krijgen voor de gemeenschap.

Voor de drie overblijvende kerken (Sint-Amandus Dorp, Sint-Pietersbanden van Welle en Sint-Anna van Leeuwbrug) staan onderhouds- en renovatiewerken gepland. De ingrijpendste werken vinden plaats in de Sint-Amanduskerk op het dorp waar een volledige binnenrestauratie en een nieuw verwarmingssysteem voorzien zijn.

(Budget) MJP overzicht Aanpassing

	Resultaat 2020	MJP 2021 OUD	MJP 2021 NIEUW	MJP 2021 Verschil OUD- NIEUW	MJP 2022 OUD	MJP 2022 NIEUW	MJP 2022 Verschil OUD- NIEUW	MJP 2023 OUD	MJP 2023 NIEUW	MJP 2023 Verschil OUD- NIEUW	MJP 2024 OUD	MJP 2024 NIEUW	MJP 2024 Verschil OUD- NIEUW	MJP 2025 OUD	MJP 2025 NIEUW	MJP 2025 Verschil OUD- NIEUW
Investering																
Uitgaven	77.573,88	64.865,41	452.688,31	387.822,90	92.322,56	496.722,73	404.400,17	17.885,77	341.873,63	323.987,86	20.000,00	282.815,89	262.815,89	22.000,00	72.000,00	50.000,00
Totaal Investering	77.573,88	64.865,41	452.688,31	387.822,90	92.322,56	496.722,73	404.400,17	17.885,77	341.873,63	323.987,86	20.000,00	282.815,89	262.815,89	22.000,00	72.000,00	50.000,00

Trekker CBS: Jan De Nul

ACTIEPLANNEN

AP4024 Naar een geïntegreerde werking voor gemeente en OCMW

Exploitatie	MJP 2021 OUD	MJP 2021 NIEUW	MJP 2021 Verschil OUD- NIEUW	MJP 2022 OUD	MJP 2022 NIEUW	MJP 2022 Verschil OUD- NIEUW	MJP 2023 OUD	MJP 2023 NIEUW	MJP 2023 Verschil OUD- NIEUW	MJP 2024 OUD	MJP 2024 NIEUW	MJP 2024 Verschil OUD- NIEUW	MJP 2025 OUD	MJP 2025 NIEUW	MJP 2025 Verschil OUD- NIEUW
Investering															
Uitgaven	0	43.000	43.000	0	0	0	0	0	0	0	0	0	0	0	0
Totaal Investering	0	-43.000	-43.000	0	0	0	0	0	0	0	0	0	0	0	0

ACTIES

A40240 De archiefwerking van de gemeente uitdragen binnen het OCMW

Omschrijving (toelichting)



Sinds de integratie van gemeente en OCMW is de gemeentelijk archivaris ook verantwoordelijk voor het archiefbeheer van het OCMW. Doorheen de jaren is het OCMW-archief enorm aangegroeid. Voor nieuwe dossiers stellen we duidelijke archiveringsrichtlijnen op, zodat de overdrachten aan het archief zo vlot mogelijk kunnen verlopen (zie actie: Archiveringsrichtlijnen (verder) verduidelijken en implementeren in onze organisatie). De oude dossiers worden ter hand genomen en aan het overzicht van bewaartermijnen van de archiefselectielijsten getoetst zodat een grondige schoning kan gebeuren.

De huidige behuizing van het OCMW-archief is toe aan herziening aangezien de bewaring op dit ogenblik niet in optimale omstandigheden verloopt. Daarom worden nu verschillende pistes bekeken om het OCMW-archief in een betere staat te bewaren zodat de interne ontsluiting van de archiefstukken gevrijwaard blijft.

(Budget) MJP overzicht Aanpassing

0,00	0,00	0,00	0,00	0,00	0,00	0,00	0,00	0,00	0,00	0,00	0,00	0,00	0,00	0,00	0,00	0,00
------	------	------	------	------	------	------	------	------	------	------	------	------	------	------	------	------

Trekker CBS: Andy Depetter

A40241 Klantvriendelijk onthaal in OCMW en gemeente

Omschrijving (toelichting)

Naar het voorbeeld van het nieuwe onthaal van de gemeente willen we de onthaalruimte in het OCMW-gebouw een nieuwe look & feel geven met het oog op een betere klantgerichte dienstverlening voor onze bezoekers. Een open onthaalbalie waar men toch voldoende privacy kent om de nodige info aan de onthaalmedewerker te bezorgen en een vlotte doorstroom mogelijk wordt naar de maatschappelijk werker.

Door de integratie van gemeente en OCMW worden heel wat processen, softwarepakketten, ... meer op elkaar afgestemd en streven we naar eenzelfde niveau van klantgerichtheid voor de hele organisatie. Een van de zaken die in eerste instantie zal worden aangepakt is de verwerking van onze inkomende en uitgaande post. Zo zal het document managementsysteem dat momenteel al door de gemeente gebruikt wordt, ook in het OCMW geïmplementeerd worden.

(Budget) MJP overzicht Aanpassing

	Resultaat 2020	MJP 2021 OUD	MJP 2021 NIEUW	MJP 2021 Verschil OUD-NIEUW	MJP 2022 OUD	MJP 2022 NIEUW	MJP 2022 Verschil OUD-NIEUW	MJP 2023 OUD	MJP 2023 NIEUW	MJP 2023 Verschil OUD-NIEUW	MJP 2024 OUD	MJP 2024 NIEUW	MJP 2024 Verschil OUD-NIEUW	MJP 2025 OUD	MJP 2025 NIEUW	MJP 2025 Verschil OUD-NIEUW
Investering																
Uitgaven	0,00	0,00	18.000,00	18.000,00	0,00	0,00	0,00	0,00	0,00	0,00	0,00	0,00	0,00	0,00	0,00	0,00
Totaal Investering	0,00	0,00	18.000,00	18.000,00	0,00	0,00	0,00	0,00	0,00	0,00	0,00	0,00	0,00	0,00	0,00	0,00

Trekker CBS: Andy Depetter

A40242 Dagelijks instaan voor professionele basisdienstverlening voor al onze producten

Omschrijving (toelichting)

Naast tal van nieuwe investeringsprojecten en activiteiten blijven gemeente en OCMW in de kern nog steeds een belangrijke partner voor de burger voor het verkrijgen van specifieke overheidsproducten zoals identiteitskaarten, rijbewijzen, omgevingsvergunningen, dringende steuntoelagen, ... Het is belangrijk dat voldoende tijd en middelen voorzien worden om dagelijkse



werking, onze basisdienstverlening, op een snelle en kwalitatieve manier te kunnen aanbieden. Dit houdt in dat medewerkers de nodige tijd moeten krijgen om zich bij te scholen en steeds op de hoogte te zijn van nieuwe wetgeving en maatschappelijke ontwikkelingen binnen hun vakdomein, en dat voldoende moet ingezet worden op personeel en digitaal loket zodat wachttijden tot een minimum herleid worden. Via monitoring op basis van cijfermateriaal en statistieken aangeleverd vanuit de diensten kan gerichte rapportering een meerwaarde leveren bij beleidsvorming, beleidsbepaling en beleidsuitvoering.

(Budget) MJP overzicht Aanpassing

	Resultaat 2020	MJP 2021 OUD	MJP 2021 NIEUW	MJP 2021 Verschil OUD-NIEUW	MJP 2022 OUD	MJP 2022 NIEUW	MJP 2022 Verschil OUD-NIEUW	MJP 2023 OUD	MJP 2023 NIEUW	MJP 2023 Verschil OUD-NIEUW	MJP 2024 OUD	MJP 2024 NIEUW	MJP 2024 Verschil OUD-NIEUW	MJP 2025 OUD	MJP 2025 NIEUW	MJP 2025 Verschil OUD-NIEUW
Investerings																
Uitgaven	14.883,00	0,00	25.000,00	25.000,00	0,00	0,00	0,00	0,00	0,00	0,00	0,00	0,00	0,00	0,00	0,00	0,00
Totaal Investerings	14.883,00	0,00	25.000,00	25.000,00	0,00	0,00	0,00	0,00	0,00	0,00	0,00	0,00	0,00	0,00	0,00	0,00

Trekker CBS: Andy Depetter

Financiële tabel BD402 - Kwaliteit voorop in onze interne werking

Exploitatie	MJP 2021 OUD	MJP 2021 NIEUW	MJP 2021 Verschil OUD-NIEUW	MJP 2022 OUD	MJP 2022 NIEUW	MJP 2022 Verschil OUD-NIEUW	MJP 2023 OUD	MJP 2023 NIEUW	MJP 2023 Verschil OUD-NIEUW	MJP 2024 OUD	MJP 2024 NIEUW	MJP 2024 Verschil OUD-NIEUW	MJP 2025 OUD	MJP 2025 NIEUW	MJP 2025 Verschil OUD-NIEUW
Exploitatie															
Ontvangsten	681.983	839.462	157.479	711.383	868.854	157.471	742.775	900.238	157.463	776.266	933.718	157.452	781.426	938.878	157.452
Uitgaven	273.331	263.185	-10.146	273.564	230.371	-43.193	273.800	230.458	-43.342	274.038	230.545	-43.493	274.278	230.634	-43.645
Totaal Exploitatie	408.652	576.277	167.625	437.819	638.483	200.664	468.975	669.780	200.805	502.228	703.172	200.944	507.148	708.244	201.096
Investerings															
Uitgaven	287.866	615.938	328.071	92.323	586.723	494.400	17.886	401.874	383.988	20.000	282.816	262.816	22.000	102.000	80.000
Totaal Investerings	287.866	615.938	328.071	-92.323	586.723	494.400	-17.886	401.874	383.988	-20.000	282.816	262.816	-22.000	102.000	80.000



FINANCIËLE NOTA



Financieel doelstellingenplan (schema M1)

M1

M1: Financieel doelstellingenplan

	Rek 2020	Mjp 2021	Mjp 2022	Mjp 2023	Mjp 2024	Mjp 2025
Prioritaire beleidsdoelstelling BD100 - Inzetten op een divers, kwaliteitsvol en betaalbaar woonaanbod						
Exploitatie						
Uitgaven	3 047,70 €	23 035,00 €	23 070,35 €	23 106,05 €	23 142,11 €	23 178,54 €
Ontvangsten	64 329,90 €	30 000,00 €	44 000,00 €	44 000,00 €	40 000,00 €	44 000,00 €
Saldo	61 282,20 €	6 965,00 €	20 929,65 €	20 893,95 €	16 857,89 €	20 821,46 €
Investerings						
Uitgaven	- €	- €	- €	- €	- €	- €
Ontvangsten	- €	- €	- €	- €	- €	- €
Saldo	- €	- €	- €	- €	- €	- €
Financiering						
Uitgaven	- €	- €	- €	- €	- €	- €
Ontvangsten	- €	- €	- €	- €	- €	- €
Saldo	- €	- €	- €	- €	- €	- €
Prioritaire beleidsdoelstelling BD101 - Radicaal Klimaatneutraal #2030						
Exploitatie						
Uitgaven	53 238,08 €	120 881,87 €	117 306,33 €	152 576,17 €	154 406,80 €	156 126,07 €
Ontvangsten	7 289,21 €	15 056,00 €	19 276,00 €	23 233,00 €	27 161,00 €	31 061,00 €
Saldo	-45 948,87 €	-105 825,87 €	-98 030,33 €	-129 343,17 €	-127 245,80 €	-125 065,07 €
Investerings						
Uitgaven	1 881 535,35 €	553 586,65 €	559 898,00 €	294 898,00 €	294 899,00 €	274 898,00 €
Ontvangsten	1 036 154,25 €	240 149,75 €	60 075,00 €	60 075,00 €	60 075,00 €	60 075,00 €
Saldo	-845 381,10 €	-313 436,90 €	-499 823,00 €	-234 823,00 €	-234 824,00 €	-214 823,00 €
Financiering						
Uitgaven	84 571,90 €	103 066,00 €	116 190,00 €	129 313,00 €	142 437,00 €	155 560,00 €
Ontvangsten	1 089 995,80 €	377 226,20 €	224 898,00 €	224 898,00 €	224 898,00 €	224 898,00 €
Saldo	1 005 423,90 €	274 160,20 €	108 708,00 €	95 585,00 €	82 461,00 €	69 338,00 €
Prioritaire beleidsdoelstelling BD102 - Naar een bruisende dorpskern als centrum van dienstverlening						
Exploitatie						
Uitgaven	- €	- €	- €	- €	- €	- €
Ontvangsten	- €	- €	- €	- €	- €	- €
Saldo	- €	- €	- €	- €	- €	- €
Investerings						
Uitgaven	1 046 098,16 €	2 388 751,85 €	2 827 022,48 €	3 472 000,00 €	1 722 000,00 €	1 522 000,00 €



Ontvangsten	- €	- €	- €	- €	- €	- €
Saldo	-1 046 098,16 €	-2 388 751,85 €	-2 827 022,48 €	-3 472 000,00 €	-1 722 000,00 €	-1 522 000,00 €
Financiering						
Uitgaven	- €	- €	- €	- €	- €	- €
Ontvangsten	- €	- €	- €	- €	- €	- €
Saldo	- €	- €	- €	- €	- €	- €
Prioritaire beleidsdoelstelling BD103 - Naar een aantrekkelijke stationsomgeving als centrum van bedrijvigheid						
Exploitatie						
Uitgaven	33 500,00 €	34 500,00 €	65 800,00 €	2 000,00 €	2 000,00 €	2 000,00 €
Ontvangsten	- €	- €	- €	- €	- €	- €
Saldo	-33 500,00 €	-34 500,00 €	-65 800,00 €	-2 000,00 €	-2 000,00 €	-2 000,00 €
Investerings						
Uitgaven	11 193,82 €	240 000,00 €	1 907 000,00 €	875 002,00 €	300 000,00 €	200 001,00 €
Ontvangsten	- €	530 000,00 €	- €	- €	- €	- €
Saldo	-11 193,82 €	290 000,00 €	-1 907 000,00 €	-875 002,00 €	-300 000,00 €	-200 001,00 €
Financiering						
Uitgaven	- €	- €	- €	- €	- €	- €
Ontvangsten	- €	- €	- €	- €	- €	- €
Saldo	- €	- €	- €	- €	- €	- €
Prioritaire beleidsdoelstelling BD104 - De Palaver als kruispunt van ontmoeting						
Exploitatie						
Uitgaven	122 769,69 €	150 830,00 €	152 173,30 €	153 530,03 €	154 900,33 €	156 284,34 €
Ontvangsten	8 167,10 €	22 000,00 €	22 000,00 €	22 000,00 €	22 000,00 €	22 000,00 €
Saldo	-114 602,59 €	-128 830,00 €	-130 173,30 €	-131 530,03 €	-132 900,33 €	-134 284,34 €
Investerings						
Uitgaven	68 747,51 €	- €	371 252,49 €	- €	- €	- €
Ontvangsten	- €	- €	- €	- €	- €	- €
Saldo	-68 747,51 €	- €	-371 252,49 €	- €	- €	- €
Financiering						
Uitgaven	- €	- €	- €	- €	- €	- €
Ontvangsten	- €	- €	- €	- €	- €	- €
Saldo	- €	- €	- €	- €	- €	- €
Prioritaire beleidsdoelstelling BD105 - Meer woon- en leefkwaliteit in Huissegem						
Exploitatie						
Uitgaven	33 500,00 €	34 825,00 €	35 153,25 €	2 000,00 €	2 000,00 €	2 000,00 €
Ontvangsten	- €	- €	- €	- €	- €	- €
Saldo	-33 500,00 €	-34 825,00 €	-35 153,25 €	-2 000,00 €	-2 000,00 €	-2 000,00 €
Investerings						
Uitgaven	270 991,01 €	120 000,00 €	300 000,00 €	500 000,00 €	200 000,00 €	275 000,00 €
Ontvangsten	- €	- €	- €	- €	- €	- €
Saldo	-270 991,01 €	-120 000,00 €	-300 000,00 €	-500 000,00 €	-200 000,00 €	-275 000,00 €
Financiering						
Uitgaven	- €	180 000,00 €	- €	- €	- €	- €
Ontvangsten	- €	- €	- €	- €	- €	- €
Saldo	- €	-180 000,00 €	- €	- €	- €	- €
Prioritaire beleidsdoelstelling BD106 - Welle en Iddergem, elk een eigen verhaal						
Exploitatie						
Uitgaven	845,76 €	2 500,00 €	2 500,00 €	2 500,00 €	2 500,00 €	2 500,00 €
Ontvangsten	- €	362 000,00 €	12 000,00 €	12 000,00 €	12 000,00 €	12 000,00 €
Saldo	-845,76 €	359 500,00 €	9 500,00 €	9 500,00 €	9 500,00 €	9 500,00 €
Investerings						
Uitgaven	552 007,85 €	641 116,43 €	142 720,31 €	100 000,00 €	10 000,00 €	340 000,00 €





Ontvangsten	25 000,00 €	- €	- €	- €	- €	- €
Saldo	-527 007,85 €	-641 116,43 €	-142 720,31 €	-100 000,00 €	-10 000,00 €	-340 000,00 €
Financiering						
Uitgaven	- €	- €	- €	- €	- €	- €
Ontvangsten	- €	- €	- €	- €	- €	- €
Saldo	- €	- €	- €	- €	- €	- €
Prioritaire beleidsdoelstelling BD107 - Slimme mobiliteitskeuzes met focus op de zwakke weggebruiker						
Exploitatie						
Uitgaven	9 056,87 €	38 000,00 €	28 000,00 €	10 000,00 €	10 000,00 €	10 000,00 €
Ontvangsten	139 972,38 €	150 000,00 €	150 000,00 €	150 000,00 €	150 000,00 €	150 000,00 €
Saldo	130 915,51 €	112 000,00 €	122 000,00 €	140 000,00 €	140 000,00 €	140 000,00 €
Investerings						
Uitgaven	8 314,72 €	470 612,15 €	564 205,16 €	116 000,00 €	116 000,00 €	116 000,00 €
Ontvangsten	- €	- €	- €	- €	- €	- €
Saldo	-8 314,72 €	-470 612,15 €	-564 205,16 €	-116 000,00 €	-116 000,00 €	-116 000,00 €
Financiering						
Uitgaven	- €	- €	- €	- €	- €	- €
Ontvangsten	- €	- €	- €	- €	- €	- €
Saldo	- €	- €	- €	- €	- €	- €
Prioritaire beleidsdoelstelling BD108 - Samen sterk op vlak van veiligheid en handhaving						
Exploitatie						
Uitgaven	234 459,59 €	97 070,00 €	32 140,70 €	32 212,11 €	32 284,22 €	32 357,07 €
Ontvangsten	20 888,00 €	44 127,30 €	23 000,00 €	23 000,00 €	23 000,00 €	23 000,00 €
Saldo	-213 571,59 €	-52 942,70 €	-9 140,70 €	-9 212,11 €	-9 284,22 €	-9 357,07 €
Investerings						
Uitgaven	50 131,07 €	99 868,93 €	50 000,00 €	50 000,00 €	- €	- €
Ontvangsten	- €	- €	- €	- €	- €	- €
Saldo	-50 131,07 €	-99 868,93 €	-50 000,00 €	-50 000,00 €	- €	- €
Financiering						
Uitgaven	- €	- €	- €	- €	- €	- €
Ontvangsten	- €	- €	- €	- €	- €	- €
Saldo	- €	- €	- €	- €	- €	- €
Prioritaire beleidsdoelstelling BD109 - Werken aan samenleven in diversiteit						
Exploitatie						
Uitgaven	49 281,42 €	37 500,00 €	70 826,60 €	71 499,87 €	72 179,86 €	72 866,66 €
Ontvangsten	- €	- €	- €	- €	- €	- €
Saldo	-49 281,42 €	-37 500,00 €	-70 826,60 €	-71 499,87 €	-72 179,86 €	-72 866,66 €
Investerings						
Uitgaven	- €	- €	- €	- €	- €	- €
Ontvangsten	- €	- €	- €	- €	- €	- €
Saldo	- €	- €	- €	- €	- €	- €
Financiering						
Uitgaven	- €	- €	- €	- €	- €	- €
Ontvangsten	- €	- €	- €	- €	- €	- €
Saldo	- €	- €	- €	- €	- €	- €
Prioritaire beleidsdoelstelling BD110 - Handen uit de mouwen voor een propere buurt						
Exploitatie						
Uitgaven	185 215,75 €	238 500,00 €	234 500,00 €	234 500,00 €	234 500,00 €	234 500,00 €
Ontvangsten	- €	- €	- €	- €	- €	- €
Saldo	-185 215,75 €	-238 500,00 €	-234 500,00 €	-234 500,00 €	-234 500,00 €	-234 500,00 €
Investerings						
Uitgaven	73 647,47 €	400 000,00 €	- €	- €	- €	- €
Ontvangsten	- €	550 000,00 €	500 000,00 €	- €	- €	- €



Saldo	-73 647,47 €	150 000,00 €	500 000,00 €	- €	- €	- €
Financiering						
Uitgaven	- €	- €	- €	- €	- €	- €
Ontvangsten	- €	- €	- €	- €	- €	- €
Saldo	- €	- €	- €	- €	- €	- €
Prioritaire beleidsdoelstelling BD200 - Onderwijsspeler in de regio						
Exploitatie						
Uitgaven	68 989,17 €	110 650,00 €	148 806,50 €	149 469,57 €	150 139,26 €	150 815,65 €
Ontvangsten	- €	77 637,00 €	5 000,00 €	5 000,00 €	5 000,00 €	5 000,00 €
Saldo	-68 989,17 €	-33 013,00 €	-143 806,50 €	-144 469,57 €	-145 139,26 €	-145 815,65 €
Investerings						
Uitgaven	493 406,70 €	137 637,00 €	30 000,00 €	- €	- €	- €
Ontvangsten	- €	- €	- €	- €	- €	- €
Saldo	-493 406,70 €	-137 637,00 €	-30 000,00 €	- €	- €	- €
Financiering						
Uitgaven	- €	- €	- €	- €	- €	- €
Ontvangsten	- €	- €	- €	- €	- €	- €
Saldo	- €	- €	- €	- €	- €	- €
Prioritaire beleidsdoelstelling BD201 - Inwoners en verenigingen spreken mee						
Exploitatie						
Uitgaven	354,99 €	9 050,00 €	9 100,50 €	9 151,51 €	9 203,02 €	9 255,05 €
Ontvangsten	- €	- €	- €	- €	- €	- €
Saldo	-354,99 €	-9 050,00 €	-9 100,50 €	-9 151,51 €	-9 203,02 €	-9 255,05 €
Investerings						
Uitgaven	- €	- €	- €	- €	- €	- €
Ontvangsten	- €	- €	- €	- €	- €	- €
Saldo	- €	- €	- €	- €	- €	- €
Financiering						
Uitgaven	- €	- €	- €	- €	- €	- €
Ontvangsten	- €	- €	- €	- €	- €	- €
Saldo	- €	- €	- €	- €	- €	- €
Prioritaire beleidsdoelstelling BD202 - Huis van het Kind als wegwijzer voor ouders en kinderen						
Exploitatie						
Uitgaven	54 908,26 €	98 630,00 €	120 067,80 €	115 863,48 €	116 667,11 €	117 478,78 €
Ontvangsten	12 246,62 €	8 000,00 €	8 000,00 €	8 000,00 €	8 000,00 €	8 000,00 €
Saldo	-42 661,64 €	-90 630,00 €	-112 067,80 €	-107 863,48 €	-108 667,11 €	-109 478,78 €
Investerings						
Uitgaven	- €	- €	20 000,00 €	- €	- €	- €
Ontvangsten	- €	- €	- €	- €	- €	- €
Saldo	- €	- €	-20 000,00 €	- €	- €	- €
Financiering						
Uitgaven	- €	- €	- €	- €	- €	- €
Ontvangsten	- €	- €	- €	- €	- €	- €
Saldo	- €	- €	- €	- €	- €	- €
Prioritaire beleidsdoelstelling BD203 - Extra zorg voor wie het nodig heeft						
Exploitatie						
Uitgaven	177 426,78 €	373 717,50 €	248 790,18 €	249 318,08 €	249 851,26 €	250 389,78 €
Ontvangsten	319 424,74 €	42 950,00 €	- €	- €	- €	- €
Saldo	141 997,96 €	-330 767,50 €	-248 790,18 €	-249 318,08 €	-249 851,26 €	-250 389,78 €
Investerings						
Uitgaven	- €	- €	- €	- €	- €	- €
Ontvangsten	- €	- €	- €	- €	- €	- €
Saldo	- €	- €	- €	- €	- €	- €
Financiering						



Uitgaven	- €	- €	- €	- €	- €	- €
Ontvangsten	- €	- €	- €	- €	- €	- €
Saldo	- €	- €	- €	- €	- €	- €
Prioritaire beleidsdoelstelling BD204 - Streng optreden tegen fraude en misbruiken						
Exploitatie						
Uitgaven	8 629,93 €	3 000,00 €	3 000,00 €	3 000,00 €	3 000,00 €	3 000,00 €
Ontvangsten	- €	- €	- €	- €	- €	- €
Saldo	-8 629,93 €	-3 000,00 €	-3 000,00 €	-3 000,00 €	-3 000,00 €	-3 000,00 €
Investerings						
Uitgaven	- €	10 000,00 €	- €	- €	- €	- €
Ontvangsten	- €	- €	- €	- €	- €	- €
Saldo	- €	-10 000,00 €	- €	- €	- €	- €
Financiering						
Uitgaven	- €	- €	- €	- €	- €	- €
Ontvangsten	- €	- €	- €	- €	- €	- €
Saldo	- €	- €	- €	- €	- €	- €
Prioritaire beleidsdoelstelling BD300 - Nederlands als gemeenschappelijke taal						
Exploitatie						
Uitgaven	17 848,00 €	31 568,67 €	67 014,48 €	30 630,27 €	30 810,57 €	30 992,68 €
Ontvangsten	- €	35 000,00 €	35 000,00 €	- €	- €	- €
Saldo	-17 848,00 €	3 431,33 €	-32 014,48 €	-30 630,27 €	-30 810,57 €	-30 992,68 €
Investerings						
Uitgaven	- €	- €	- €	- €	- €	- €
Ontvangsten	- €	- €	- €	- €	- €	- €
Saldo	- €	- €	- €	- €	- €	- €
Financiering						
Uitgaven	- €	- €	- €	- €	- €	- €
Ontvangsten	- €	- €	- €	- €	- €	- €
Saldo	- €	- €	- €	- €	- €	- €
Prioritaire beleidsdoelstelling BD301 - Wie onderneemt, heeft onze steun						
Exploitatie						
Uitgaven	16 996,50 €	85 699,61 €	151 500,00 €	136 500,00 €	136 500,00 €	136 500,00 €
Ontvangsten	- €	- €	- €	- €	- €	- €
Saldo	-16 996,50 €	-85 699,61 €	-151 500,00 €	-136 500,00 €	-136 500,00 €	-136 500,00 €
Investerings						
Uitgaven	- €	- €	- €	- €	- €	- €
Ontvangsten	- €	- €	- €	- €	- €	- €
Saldo	- €	- €	- €	- €	- €	- €
Financiering						
Uitgaven	- €	- €	- €	- €	- €	- €
Ontvangsten	- €	- €	- €	- €	- €	- €
Saldo	- €	- €	- €	- €	- €	- €
Prioritaire beleidsdoelstelling BD302 - Troeven van onze gemeente in de kijker						
Exploitatie						
Uitgaven	114 548,18 €	145 787,50 €	146 633,38 €	147 487,72 €	148 350,58 €	149 222,09 €
Ontvangsten	5 841,25 €	1 500,00 €	- €	- €	- €	- €
Saldo	-108 706,93 €	-144 287,50 €	-146 633,38 €	-147 487,72 €	-148 350,58 €	-149 222,09 €
Investerings						
Uitgaven	- €	75 500,00 €	61 000,00 €	35 000,00 €	20 000,00 €	220 000,00 €
Ontvangsten	- €	- €	- €	- €	- €	- €
Saldo	- €	-75 500,00 €	-61 000,00 €	-35 000,00 €	-20 000,00 €	-220 000,00 €
Financiering						
Uitgaven	- €	- €	- €	- €	- €	- €
Ontvangsten	- €	- €	- €	- €	- €	- €



Saldo	- €	- €	- €	- €	- €	- €
Prioritaire beleidsdoelstelling BD303 - Een uitdagende en plezierige mix aan evenementen en activiteiten						
Exploitatie						
Uitgaven	441 743,41 €	771 176,64 €	573 154,00 €	554 462,04 €	555 774,16 €	557 090,40 €
Ontvangsten	304 726,43 €	400 496,64 €	261 600,00 €	261 600,00 €	261 600,00 €	261 600,00 €
Saldo	-137 016,98 €	-370 680,00 €	-311 554,00 €	-292 862,04 €	-294 174,16 €	-295 490,40 €
Investerings						
Uitgaven	77 516,84 €	147 930,83 €	- €	- €	- €	- €
Ontvangsten	- €	- €	- €	- €	- €	- €
Saldo	-77 516,84 €	-147 930,83 €	- €	- €	- €	- €
Financiering						
Uitgaven	- €	210 000,00 €	- €	- €	- €	- €
Ontvangsten	- €	- €	- €	- €	- €	- €
Saldo	- €	-210 000,00 €	- €	- €	- €	- €
Prioritaire beleidsdoelstelling BD400 - Snelle en efficiënte dienstverlening op maat van de klant						
Exploitatie						
Uitgaven	- €	- €	- €	- €	- €	- €
Ontvangsten	- €	- €	- €	- €	- €	- €
Saldo	- €	- €	- €	- €	- €	- €
Investerings						
Uitgaven	5 133,43 €	166 471,19 €	80 000,00 €	- €	- €	- €
Ontvangsten	- €	- €	- €	- €	- €	- €
Saldo	-5 133,43 €	-166 471,19 €	-80 000,00 €	- €	- €	- €
Financiering						
Uitgaven	- €	- €	- €	- €	- €	- €
Ontvangsten	- €	- €	- €	- €	- €	- €
Saldo	- €	- €	- €	- €	- €	- €
Prioritaire beleidsdoelstelling BD401 - Lokaal bestuur als aantrekkelijke werkgever						
Exploitatie						
Uitgaven	113 620,66 €	245 600,00 €	236 209,01 €	166 827,14 €	52 454,54 €	53 091,36 €
Ontvangsten	193 716,18 €	34 000,00 €	34 000,00 €	24 000,00 €	4 000,00 €	4 000,00 €
Saldo	80 095,52 €	-211 600,00 €	-202 209,01 €	-142 827,14 €	-48 454,54 €	-49 091,36 €
Investerings						
Uitgaven	3 166 829,32 €	309 607,10 €	- €	- €	- €	- €
Ontvangsten	- €	- €	- €	- €	- €	- €
Saldo	-3 166 829,32 €	-309 607,10 €	- €	- €	- €	- €
Financiering						
Uitgaven	- €	- €	- €	- €	- €	- €
Ontvangsten	- €	- €	- €	- €	- €	- €
Saldo	- €	- €	- €	- €	- €	- €
Prioritaire beleidsdoelstelling BD402 - Kwaliteit voorop in onze interne werking						
Exploitatie						
Uitgaven	40 997,36 €	263 185,00 €	230 370,85 €	230 457,55 €	230 545,13 €	230 633,60 €
Ontvangsten	811 970,59 €	839 461,59 €	868 853,59 €	900 237,59 €	933 717,59 €	938 877,59 €
Saldo	770 973,23 €	576 276,59 €	638 482,74 €	669 780,04 €	703 172,46 €	708 243,99 €
Investerings						
Uitgaven	115 208,62 €	615 937,57 €	586 722,73 €	401 873,63 €	282 815,89 €	102 000,00 €
Ontvangsten	- €	- €	- €	- €	- €	- €
Saldo	-115 208,62 €	-615 937,57 €	-586 722,73 €	-401 873,63 €	-282 815,89 €	-102 000,00 €
Financiering						
Uitgaven	- €	- €	- €	- €	- €	- €
Ontvangsten	- €	- €	- €	- €	- €	- €
Saldo	- €	- €	- €	- €	- €	- €



Niet-prioritaire beleidsdoelstellingen							
Exploitatie							
Uitgaven	- €	- €	- €	- €	- €	- €	- €
Ontvangsten	- €	- €	- €	- €	- €	- €	- €
Saldo	- €	- €	- €	- €	- €	- €	- €
Investerings							
Uitgaven	- €	- €	- €	- €	- €	- €	- €
Ontvangsten	- €	- €	- €	- €	- €	- €	- €
Saldo	- €	- €	- €	- €	- €	- €	- €
Financiering							
Uitgaven	- €	- €	- €	- €	- €	- €	- €
Ontvangsten	- €	- €	- €	- €	- €	- €	- €
Saldo	- €	- €	- €	- €	- €	- €	- €
Verrichtingen zonder beleidsdoelstellingen							
Exploitatie							
Uitgaven	23 971 369,70 €	26 225 028,77 €	27 935 284,58 €	27 678 399,11 €	27 942 869,58 €	28 262 575,17 €	
Ontvangsten	27 956 513,28 €	29 776 700,89 €	29 998 644,26 €	30 339 717,75 €	30 676 745,32 €	30 976 827,91 €	
Saldo	3 985 143,58 €	3 551 672,12 €	2 063 359,68 €	2 661 318,64 €	2 733 875,74 €	2 714 252,74 €	
Investerings							
Uitgaven	2 018 240,81 €	3 949 948,32 €	2 380 217,13 €	1 299 424,13 €	1 299 424,13 €	1 146 376,63 €	
Ontvangsten	-182 418,75 €	1 543 658,52 €	- €	- €	- €	- €	
Saldo	-2 200 659,56 €	-2 406 289,80 €	-2 380 217,13 €	-1 299 424,13 €	-1 299 424,13 €	-1 146 376,63 €	
Financiering							
Uitgaven	908 026,90 €	1 085 252,41 €	809 385,26 €	1 092 931,48 €	1 386 379,99 €	1 556 823,68 €	
Ontvangsten	51 367,67 €	5 043 820,00 €	8 043 820,00 €	6 543 820,00 €	3 543 820,00 €	4 043 820,00 €	
Saldo	-856 659,23 €	3 958 567,59 €	7 234 434,74 €	5 450 888,52 €	2 157 440,01 €	2 486 996,32 €	
Totalen							
Exploitatie							
Uitgaven	25 752 347,80 €	29 140 735,56 €	30 631 401,81 €	30 155 490,70 €	30 314 078,53 €	30 642 857,24 €	
Ontvangsten	29 845 085,68 €	31 838 929,42 €	31 481 373,85 €	31 812 788,34 €	32 163 223,91 €	32 476 366,50 €	
Saldo	4 092 737,88 €	2 698 193,86 €	849 972,04 €	1 657 297,64 €	1 849 145,38 €	1 833 509,26 €	
Investerings							
Uitgaven	9 839 002,68 €	10 326 968,02 €	9 880 038,30 €	7 144 197,76 €	4 245 139,02 €	4 196 275,63 €	
Ontvangsten	878 735,50 €	2 863 808,27 €	560 075,00 €	60 075,00 €	60 075,00 €	60 075,00 €	
Saldo	-8 960 267,18 €	-7 463 159,75 €	-9 319 963,30 €	-7 084 122,76 €	-4 185 064,02 €	-4 136 200,63 €	
Financiering							
Uitgaven	992 598,80 €	1 578 318,41 €	925 575,26 €	1 222 244,48 €	1 528 816,99 €	1 712 383,68 €	
Ontvangsten	1 141 363,47 €	5 421 046,20 €	8 268 718,00 €	6 768 718,00 €	3 768 718,00 €	4 268 718,00 €	
Saldo	148 764,67 €	3 842 727,79 €	7 343 142,74 €	5 546 473,52 €	2 239 901,01 €	2 556 334,32 €	

Financiële nota Meerjarenplan

Afdrukdatum : 09/11/2021

Volgnummer Budgettair Journaal : 10113509



Staat financieel evenwicht (schema M2)

M2

M2: Staat van het financieel evenwicht

Budgettair resultaat	Rek 2020	Mjp 2021	Mjp 2022	Mjp 2023	Mjp 2024	Mjp 2025
I. Exploitatiesaldo (a-b)	4 092 737,88 €	2 698 193,86 €	849 972,04 €	1 657 297,64 €	1 849 145,38 €	1 833 509,26 €
a. Ontvangsten	29 845 085,68 €	31 838 929,42 €	31 481 373,85 €	31 812 788,34 €	32 163 223,91 €	32 476 366,50 €
b. Uitgaven	25 752 347,80 €	29 140 735,56 €	30 631 401,81 €	30 155 490,70 €	30 314 078,53 €	30 642 857,24 €
II. Investeringsaldo (a-b)	-8 960 267,18 €	-7 463 159,75 €	-9 319 963,30 €	-7 084 122,76 €	-4 185 064,02 €	-4 136 200,63 €
a. Ontvangsten	878 735,50 €	2 863 808,27 €	560 075,00 €	60 075,00 €	60 075,00 €	60 075,00 €
b. Uitgaven	9 839 002,68 €	10 326 968,02 €	9 880 038,30 €	7 144 197,76 €	4 245 139,02 €	4 196 275,63 €
III. Saldo exploitatie en investeringen (I+II)	-4 867 529,30 €	-4 764 965,89 €	-8 469 991,26 €	-5 426 825,12 €	-2 335 918,64 €	-2 302 691,37 €
IV. Financieringsaldo (a-b)	148 764,67 €	3 842 727,79 €	7 343 142,74 €	5 546 473,52 €	2 239 901,01 €	2 556 334,32 €
a. Ontvangsten	1 141 363,47 €	5 421 046,20 €	8 268 718,00 €	6 768 718,00 €	3 768 718,00 €	4 268 718,00 €
b. Uitgaven	992 598,80 €	1 578 318,41 €	925 575,26 €	1 222 244,48 €	1 528 816,99 €	1 712 383,68 €
V. Budgettair resultaat van het boekjaar (III+IV)	-4 718 764,63 €	-922 238,10 €	-1 126 848,52 €	119 648,40 €	-96 017,63 €	253 642,95 €
VI. Gecumuleerd budgettair resultaat vorig boekjaar	7 243 008,67 €	2 524 244,04 €	1 602 005,94 €	475 157,42 €	594 805,82 €	498 788,19 €
VII. Gecumuleerd budgettair resultaat (V+VI)	2 524 244,04 €	1 602 005,94 €	475 157,42 €	594 805,82 €	498 788,19 €	752 431,14 €
VIII. Onbeschikbare gelden	- €	- €	- €	- €	- €	- €
IX. Beschikbaar budgettair resultaat (VII-VIII)	2 524 244,04 €	1 602 005,94 €	475 157,42 €	594 805,82 €	498 788,19 €	752 431,14 €

Autofinancieringsmarge	Rek 2020	Mjp 2021	Mjp 2022	Mjp 2023	Mjp 2024	Mjp 2025
I. Exploitatiesaldo	4 092 737,88 €	2 698 193,86 €	849 972,04 €	1 657 297,64 €	1 849 145,38 €	1 833 509,26 €
II. Netto periodieke aflossingen (a-b)	968 378,80 €	1 144 498,41 €	881 755,26 €	1 178 424,48 €	1 484 996,99 €	1 668 563,68 €
a. Periodieke aflossingen conform de verbintenissen	992 598,80 €	1 188 318,41 €	925 575,26 €	1 222 244,48 €	1 528 816,99 €	1 712 383,68 €
b. Periodieke terugvordering leningen	24 220,00 €	43 820,00 €	43 820,00 €	43 820,00 €	43 820,00 €	43 820,00 €
III. Autofinancieringsmarge (I-II)	3 124 359,08 €	1 553 695,45 €	-31 783,22 €	478 873,16 €	364 148,39 €	164 945,58 €

Gecorrigeerde autofinancieringsmarge	Rek 2020	Mjp 2021	Mjp 2022	Mjp 2023	Mjp 2024	Mjp 2025
I. Autofinancieringsmarge	3 124 359,08 €	1 553 695,45 €	-31 783,22 €	478 873,16 €	364 148,39 €	164 945,58 €
II. Correctie op de periodieke aflossingen (a-b)	289 946,51 €	477 874,36 €	-119 981,41 €	-407 258,01 €	-540 897,78 €	-533 017,58 €
a. Periodieke aflossingen conform de verbintenissen	992 598,80 €	1 188 318,41 €	925 575,26 €	1 222 244,48 €	1 528 816,99 €	1 712 383,68 €
b. Aangewezen aflossingen o.b.v. de financiële schulden	702 652,29 €	710 444,05 €	1 045 556,67 €	1 629 502,49 €	2 069 714,77 €	2 245 401,26 €
III. Gecorrigeerde autofinancieringsmarge (I-II)	3 414 305,59 €	2 031 569,81 €	-151 764,63 €	71 615,15 €	-176 749,39 €	-368 072,00 €

Geconsolideerd financieel evenwicht	Rek 2020	Mjp 2021	Mjp 2022	Mjp 2023	Mjp 2024	Mjp 2025



I. Beschikbaar budgettair resultaat						
- Gemeente en OCMW	2 524 244,04 €	1 602 005,94 €	475 157,42 €	594 805,82 €	498 788,19 €	752 431,14 €
Totaal beschikbaar budgettair resultaat	2 524 244,04 €	1 602 005,94 €	475 157,42 €	594 805,82 €	498 788,19 €	752 431,14 €
II. Autofinancieringsmarge						
- Gemeente en OCMW	3 124 359,08 €	1 553 695,45 €	-31 783,22 €	478 873,16 €	364 148,39 €	164 945,58 €
Totale autofinancieringsmarge	3 124 359,08 €	1 553 695,45 €	-31 783,22 €	478 873,16 €	364 148,39 €	164 945,58 €
III. Gecorrigeerde autofinancieringsmarge						
- Gemeente en OCMW	3 414 305,59 €	2 031 569,81 €	-151 764,63 €	71 615,15 €	-176 749,39 €	-368 072,00 €
Totale gecorrigeerde autofinancieringsmarge	3 414 305,59 €	2 031 569,81 €	-151 764,63 €	71 615,15 €	-176 749,39 €	-368 072,00 €

Financiële nota Meerjarenplan

Afdrukdatum : 09/11/2021

Volgnummer Budgettair Journaal :
10113509



Overzicht kredieten (schema M3)

M3

M3: Kredieten

	2021		2022	
	Uitgaven	Ontvangsten	Uitgaven	Ontvangsten
Kredieten GEMEENTE Denderleeuw				
Exploitatie	24 064 730,28 €	29 368 241,29 €	25 304 012,90 €	29 097 199,96 €
Investeringsen	10 326 968,02 €	2 863 808,27 €	9 880 038,30 €	560 075,00 €
Financiering	1 576 368,90 €	5 421 046,20 €	924 568,59 €	8 268 718,00 €
Leningen en leasings	1 186 368,90 €	5 377 226,20 €	924 568,59 €	8 224 898,00 €
Toegestane leningen en betalingsuitstel	390 000,00 €	43 820,00 €	- €	43 820,00 €
Overige financieringstransacties	- €	- €	- €	- €
Kredieten O.C.M.W. DENDERLEEUEW				
Exploitatie	5 076 005,28 €	2 470 688,13 €	5 327 388,91 €	2 384 173,89 €
Investeringsen	- €	- €	- €	- €
Financiering	1 949,51 €	- €	1 006,67 €	- €
Leningen en leasings	1 949,51 €	- €	1 006,67 €	- €
Toegestane leningen en betalingsuitstel	- €	- €	- €	- €
Overige financieringstransacties	- €	- €	- €	- €

Financiële nota Meerjarenplan

Afdrukdatum : 09/11/2021

Volgnummer Budgettair Journaal : 10113509



TOELICHTING



Overzicht ontvangsten en uitgaven – functioneel (schema T1)

T1

Schema T1: Ontvangsten en uitgaven naar functionele aard

	Rek 2020	Mjp 2021	Mjp 2022	Mjp 2023	Mjp 2024	Mjp 2025
Algemene financiering						
Exploitatie						
Uitgaven	167 949,48 €	348 883,16 €	201 709,43 €	241 207,01 €	286 715,05 €	304 213,42 €
Ontvangsten	20 521 934,25 €	20 560 462,57 €	20 892 901,97 €	21 271 996,23 €	21 642 810,33 €	22 006 957,18 €
Saldo	20 353 984,77 €	20 211 579,41 €	20 691 192,54 €	21 030 789,22 €	21 356 095,28 €	21 702 743,76 €
Investerings						
Uitgaven	- €	- €	- €	- €	- €	- €
Ontvangsten	- €	- €	- €	- €	- €	- €
Saldo	- €	- €	- €	- €	- €	- €
Financiering						
Uitgaven	992 598,80 €	1 188 318,41 €	925 575,26 €	1 222 244,48 €	1 528 816,99 €	1 712 383,68 €
Ontvangsten	1 089 995,80 €	5 377 226,20 €	8 224 898,00 €	6 724 898,00 €	3 724 898,00 €	4 224 898,00 €
Saldo	97 397,00 €	4 188 907,79 €	7 299 322,74 €	5 502 653,52 €	2 196 081,01 €	2 512 514,32 €
Burgerzaken						
Exploitatie						
Uitgaven	684 119,30 €	752 383,55 €	811 012,26 €	807 542,30 €	827 584,14 €	815 324,32 €
Ontvangsten	101 880,24 €	167 946,92 €	167 312,54 €	167 312,54 €	167 312,54 €	167 312,54 €
Saldo	-582 239,06 €	-584 436,63 €	-643 699,72 €	-640 229,76 €	-660 271,60 €	-648 011,78 €
Investerings						
Uitgaven	- €	- €	- €	- €	- €	- €
Ontvangsten	- €	- €	- €	- €	- €	- €
Saldo	- €	- €	- €	- €	- €	- €
Financiering						
Uitgaven	- €	- €	- €	- €	- €	- €
Ontvangsten	- €	- €	- €	- €	- €	- €
Saldo	- €	- €	- €	- €	- €	- €
Huis van het kind						
Exploitatie						
Uitgaven	1 974 998,44 €	2 203 362,84 €	2 385 289,97 €	2 373 396,89 €	2 375 247,27 €	2 408 653,93 €
Ontvangsten	1 421 855,78 €	1 528 962,59 €	1 528 166,51 €	1 527 997,88 €	1 527 997,88 €	1 527 997,88 €
Saldo	-553 142,66 €	-674 400,25 €	-857 123,46 €	-845 399,01 €	-847 249,39 €	-880 656,05 €
Investerings						
Uitgaven	- €	- €	- €	- €	- €	- €
Ontvangsten	- €	- €	- €	- €	- €	- €
Saldo	- €	- €	- €	- €	- €	- €
Financiering						



Uitgaven	- €	- €	- €	- €	- €	- €
Ontvangsten	- €	- €	- €	- €	- €	- €
Saldo	- €	- €	- €	- €	- €	- €
Onderwijs						
Exploitatie						
Uitgaven	2 516 524,47 €	3 092 089,23 €	3 096 077,69 €	3 095 952,24 €	3 096 442,63 €	3 099 148,92 €
Ontvangsten	2 680 971,24 €	3 286 006,23 €	3 202 567,89 €	3 202 567,89 €	3 202 567,89 €	3 202 567,89 €
Saldo	164 446,77 €	193 917,00 €	106 490,20 €	106 615,65 €	106 125,26 €	103 418,97 €
Investerings						
Uitgaven	14 652,52 €	184 611,90 €	55 000,00 €	25 000,00 €	25 000,00 €	25 000,00 €
Ontvangsten	- €	- €	- €	- €	- €	- €
Saldo	-14 652,52 €	-184 611,90 €	-55 000,00 €	-25 000,00 €	-25 000,00 €	-25 000,00 €
Financiering						
Uitgaven	- €	- €	- €	- €	- €	- €
Ontvangsten	- €	- €	- €	- €	- €	- €
Saldo	- €	- €	- €	- €	- €	- €
Openbare ruimte						
Exploitatie						
Uitgaven	2 417 415,20 €	2 679 431,15 €	2 970 045,43 €	2 899 205,38 €	2 899 994,25 €	2 943 996,79 €
Ontvangsten	2 012 389,75 €	2 114 112,46 €	1 980 802,16 €	1 978 454,10 €	1 982 570,80 €	1 927 819,47 €
Saldo	-405 025,45 €	-565 318,69 €	-989 243,27 €	-920 751,28 €	-917 423,45 €	-1 016 177,32 €
Investerings						
Uitgaven	3 132 855,94 €	2 918 708,93 €	4 245 399,00 €	1 813 400,00 €	988 399,00 €	1 403 399,00 €
Ontvangsten	1 046 277,25 €	650 149,75 €	60 075,00 €	60 075,00 €	60 075,00 €	60 075,00 €
Saldo	-2 086 578,69 €	-2 268 559,18 €	-4 185 324,00 €	-1 753 325,00 €	-928 324,00 €	-1 343 324,00 €
Financiering						
Uitgaven	- €	- €	- €	- €	- €	- €
Ontvangsten	- €	- €	- €	- €	- €	- €
Saldo	- €	- €	- €	- €	- €	- €
Organisatie						
Exploitatie						
Uitgaven	7 464 353,71 €	8 619 507,41 €	8 821 684,93 €	8 855 803,78 €	9 012 277,60 €	9 131 636,59 €
Ontvangsten	201 742,94 €	471 960,46 €	469 002,05 €	469 053,13 €	468 557,90 €	468 497,68 €
Saldo	-7 262 610,77 €	-8 147 546,95 €	-8 352 682,88 €	-8 386 750,65 €	-8 543 719,70 €	-8 663 138,91 €
Investerings						
Uitgaven	5 350 538,08 €	4 983 274,79 €	3 703 975,22 €	2 051 873,63 €	1 417 815,89 €	1 237 000,00 €
Ontvangsten	14 877,00 €	2 213 658,52 €	500 000,00 €	- €	- €	- €
Saldo	-5 335 661,08 €	-2 769 616,27 €	-3 203 975,22 €	-2 051 873,63 €	-1 417 815,89 €	-1 237 000,00 €
Financiering						
Uitgaven	- €	- €	- €	- €	- €	- €
Ontvangsten	- €	- €	- €	- €	- €	- €
Saldo	- €	- €	- €	- €	- €	- €
Samenleven						
Exploitatie						
Uitgaven	466 083,72 €	576 803,95 €	719 953,92 €	597 721,90 €	602 039,82 €	608 580,02 €
Ontvangsten	27 384,68 €	82 949,73 €	83 127,76 €	48 127,76 €	48 127,76 €	48 127,76 €
Saldo	-438 699,04 €	-493 854,22 €	-636 826,16 €	-549 594,14 €	-553 912,06 €	-560 452,26 €
Investerings						
Uitgaven	- €	- €	- €	- €	- €	- €
Ontvangsten	- €	- €	- €	- €	- €	- €
Saldo	- €	- €	- €	- €	- €	- €
Financiering						
Uitgaven	- €	- €	- €	- €	- €	- €
Ontvangsten	- €	- €	- €	- €	- €	- €
Saldo	- €	- €	- €	- €	- €	- €



Veiligheid						
Exploitatie						
Uitgaven	3 248 922,01 €	2 876 628,93 €	3 573 298,74 €	3 358 860,12 €	3 400 821,11 €	3 449 258,33 €
Ontvangsten	41 948,68 €	20 240,89 €	20 240,89 €	20 240,89 €	20 240,89 €	20 240,89 €
Saldo	-3 206 973,33 €	-2 856 388,04 €	-3 553 057,85 €	-3 338 619,23 €	-3 380 580,22 €	-3 429 017,44 €
Investerings						
Uitgaven	358 849,06 €	476 499,35 €	547 717,13 €	331 924,13 €	281 924,13 €	228 876,63 €
Ontvangsten	- €	- €	- €	- €	- €	- €
Saldo	-358 849,06 €	-476 499,35 €	-547 717,13 €	-331 924,13 €	-281 924,13 €	-228 876,63 €
Financiering						
Uitgaven	- €	- €	- €	- €	- €	- €
Ontvangsten	- €	- €	- €	- €	- €	- €
Saldo	- €	- €	- €	- €	- €	- €
Vrije Tijd						
Exploitatie						
Uitgaven	1 697 977,70 €	1 918 283,78 €	1 961 517,68 €	1 935 914,80 €	1 937 571,06 €	1 965 448,66 €
Ontvangsten	123 836,79 €	628 713,85 €	277 104,71 €	277 047,23 €	277 047,23 €	277 047,23 €
Saldo	-1 574 140,91 €	-1 289 569,93 €	-1 684 412,97 €	-1 658 867,57 €	-1 660 523,83 €	-1 688 401,43 €
Investerings						
Uitgaven	891 427,70 €	1 133 834,39 €	447 946,95 €	477 000,00 €	87 000,00 €	77 000,00 €
Ontvangsten	- €	- €	- €	- €	- €	- €
Saldo	-891 427,70 €	-1 133 834,39 €	-447 946,95 €	-477 000,00 €	-87 000,00 €	-77 000,00 €
Financiering						
Uitgaven	- €	390 000,00 €	- €	- €	- €	- €
Ontvangsten	51 367,67 €	43 820,00 €	43 820,00 €	43 820,00 €	43 820,00 €	43 820,00 €
Saldo	51 367,67 €	-346 180,00 €	43 820,00 €	43 820,00 €	43 820,00 €	43 820,00 €
Welzijn						
Exploitatie						
Uitgaven	2 961 867,46 €	3 489 372,84 €	3 446 143,68 €	3 437 960,43 €	3 438 217,09 €	3 468 398,24 €
Ontvangsten	1 833 921,02 €	2 077 181,77 €	1 989 954,30 €	1 989 797,63 €	1 989 797,63 €	1 989 797,63 €
Saldo	-1 127 946,44 €	-1 412 191,07 €	-1 456 189,38 €	-1 448 162,80 €	-1 448 419,46 €	-1 478 600,61 €
Investerings						
Uitgaven	- €	- €	- €	- €	- €	- €
Ontvangsten	- €	- €	- €	- €	- €	- €
Saldo	- €	- €	- €	- €	- €	- €
Financiering						
Uitgaven	- €	- €	- €	- €	- €	- €
Ontvangsten	- €	- €	- €	- €	- €	- €
Saldo	- €	- €	- €	- €	- €	- €
Wonen & ondernemen						
Exploitatie						
Uitgaven	2 152 136,31 €	2 583 988,72 €	2 644 668,08 €	2 551 925,85 €	2 437 168,51 €	2 448 198,02 €
Ontvangsten	877 220,31 €	900 391,95 €	870 193,07 €	860 193,06 €	836 193,06 €	840 000,35 €
Saldo	-1 274 916,00 €	-1 683 596,77 €	-1 774 475,01 €	-1 691 732,79 €	-1 600 975,45 €	-1 608 197,67 €
Investerings						
Uitgaven	90 679,38 €	630 038,66 €	880 000,00 €	2 445 000,00 €	1 445 000,00 €	1 225 000,00 €
Ontvangsten	-182 418,75 €	- €	- €	- €	- €	- €
Saldo	-273 098,13 €	-630 038,66 €	-880 000,00 €	-2 445 000,00 €	-1 445 000,00 €	-1 225 000,00 €
Financiering						
Uitgaven	- €	- €	- €	- €	- €	- €
Ontvangsten	- €	- €	- €	- €	- €	- €
Saldo	- €	- €	- €	- €	- €	- €

Afdrukdatum : 09/11/2021

Volgnummer Budgettair Journaal : 10113509





Overzicht ontvangsten en uitgaven – economisch (schema T2)

T2

Schema T2: Ontvangsten en uitgaven naar economische aard

I. Exploitatieuitgaven	Rek 2020	Mjp 2021	Mjp 2022	Mjp 2023	Mjp 2024	Mjp 2025
A. Operationele uitgaven	25 671 836,98	29 039 111,04	30 533 054,38	30 007 645,69	30 120 725,48	30 432 005,82
	€	€	€	€	€	€
1. Goederen en diensten	6 021 184,35	7 558 687,02	7 585 819,42	7 329 596,57	7 397 413,20	7 365 472,35
	€	€	€	€	€	€
2. Bezoldigingen, sociale lasten en pensioenen	14 354 040,77	15 774 760,58	16 913 398,75	16 819 817,96	16 821 409,87	17 114 593,76
	€	€	€	€	€	€
a. Politiek personeel	496 437,47	503 755,64	537 846,07	534 887,91	534 887,91	545 585,68
	€	€	€	€	€	€
b. Vastbenoemd niet-onderwijzend personeel	4 945 345,52	4 586 303,87	4 868 935,02	4 842 155,78	4 842 589,78	4 955 037,02
	€	€	€	€	€	€
c. Niet-vastbenoemd niet-onderwijzend personeel	5 810 927,68	6 995 071,07	7 870 445,18	7 808 122,16	7 809 736,21	7 965 263,75
	€	€	€	€	€	€
d. Onderwijzend personeel ten laste van het bestuur	29 578,21	65 000,00	65 000,00	65 000,00	65 000,00	65 000,00
	€	€	€	€	€	€
e. Onderwijzend personeel ten laste van andere overheden	2 179 687,17	2 600 000,00	2 600 000,00	2 600 000,00	2 600 000,00	2 600 000,00
	€	€	€	€	€	€
f. Andere personeelskosten	743 492,73	881 151,65	826 505,30	825 780,60	825 324,46	836 958,37
	€	€	€	€	€	€
g. Pensioenen	148 571,99	143 478,35	144 667,18	143 871,51	143 871,51	146 748,94
	€	€	€	€	€	€
3. Individuele hulpverlening door het OCMW	1 725 940,09	2 047 980,00	1 892 554,00	1 892 554,00	1 892 554,00	1 892 554,00
	€	€	€	€	€	€
4. Toegestane werkingssubsidies	3 537 347,64	3 380 321,44	3 868 920,21	3 703 315,16	3 746 986,41	3 797 023,71
	€	€	€	€	€	€
- aan de districten	- €	- €	- €	- €	- €	- €
- aan de eigen autonome provinciebedrijven (APB)	- €	- €	- €	- €	- €	- €
- aan de eigen autonome gemeentebedrijven (AGB)	- €	- €	- €	- €	- €	- €
- aan welzijnsverenigingen	- €	- €	- €	- €	- €	- €
- aan andere OCMW-verenigingen	- €	- €	- €	- €	- €	- €
- aan de politiezone	2 490 229,62	2 021 729,00	2 671 966,00	2 448 453,00	2 485 389,00	2 522 880,00
	€	€	€	€	€	€
- aan de hulpverleningszone	677 489,23	755 667,79	797 124,84	806 429,03	811 392,21	821 223,54
	€	€	€	€	€	€
- aan intergemeentelijke samenwerkingsverbanden (IGS)	- €	- €	- €	- €	- €	- €
- aan besturen van de eredienst	84 675,59	82 232,36	70 079,37	118 683,13	120 455,20	123 170,17
	€	€	€	€	€	€
- aan niet-confessionele levensbeschouwelijke gemeenschappen	- €	- €	- €	- €	- €	- €
- aan andere begunstigden	284 953,20	520 692,29	329 750,00	329 750,00	329 750,00	329 750,00
	€	€	€	€	€	€
5. Andere operationele uitgaven	33 324,13	277 362,00	272 362,00	262 362,00	262 362,00	262 362,00
	€	€	€	€	€	€
B. Financiële uitgaven	80 510,82	101 624,52	98 347,43	147 845,01	193 353,05	210 851,42
	€	€	€	€	€	€
1. Rente, commissies en kosten verbonden aan schulden	79 326,74	97 024,52	93 747,43	143 245,01	188 753,05	206 251,42
	€	€	€	€	€	€
- aan financiële instellingen	79 326,74	92 733,52	87 860,43	135 877,01	180 018,05	196 265,42
	€	€	€	€	€	€



- aan andere entiteiten	- €	4 291,00 €	5 887,00 €	7 368,00 €	8 735,00 €	9 986,00 €
2. Andere financiële uitgaven	1 184,08 €	4 600,00 €	4 600,00 €	4 600,00 €	4 600,00 €	4 600,00 €
C. Rechthebbenden uit het overschot van het boekjaar	- €	- €	- €	- €	- €	- €

II. Exploitatieontvangsten	Rek 2020	Mjp 2021	Mjp 2022	Mjp 2023	Mjp 2024	Mjp 2025
A. Operationele ontvangsten	29 275 089,72 €	31 219 222,12 €	30 997 312,16 €	31 335 011,64 €	31 685 447,21 €	32 058 224,77 €
1. Ontvangsten uit de werking	1 792 122,81 €	2 947 920,98 €	2 566 420,98 €	2 566 420,98 €	2 562 420,98 €	2 566 420,98 €
2. Fiscale ontvangsten en boetes	13 145 023,22 €	13 122 773,50 €	13 330 017,54 €	13 503 072,80 €	13 678 723,90 €	13 857 009,75 €
a. Aanvullende belastingen	11 438 502,14 €	11 334 773,50 €	11 537 017,54 €	11 710 072,80 €	11 885 723,90 €	12 064 009,75 €
- Opcentiemen op de onroerende voorheffing	4 958 953,54 €	5 015 070,16 €	5 095 508,20 €	5 171 940,82 €	5 249 519,94 €	5 328 262,73 €
- Aanvullende belasting op de personenbelasting	6 232 957,85 €	6 061 123,35 €	6 188 818,35 €	6 281 650,63 €	6 375 875,38 €	6 471 513,52 €
- Andere aanvullende belastingen	246 590,75 €	258 579,99 €	252 690,99 €	256 481,35 €	260 328,58 €	264 233,50 €
b. Andere belastingen en boetes	1 706 521,08 €	1 788 000,00 €	1 793 000,00 €	1 793 000,00 €	1 793 000,00 €	1 793 000,00 €
3. Werkingssubsidies	12 912 549,91 €	13 517 953,03 €	13 493 734,09 €	13 664 773,09 €	13 859 936,09 €	14 045 797,09 €
a. Algemene werkingssubsidies	7 367 723,26 €	7 599 959,07 €	7 725 154,43 €	7 931 193,43 €	8 126 356,43 €	8 312 217,43 €
- Gemeentefonds	5 238 312,89 €	5 301 508,43 €	5 468 220,43 €	5 640 780,43 €	5 819 395,43 €	6 004 477,43 €
- Andere algemene werkingssubsidies	2 129 410,37 €	2 298 450,64 €	2 256 934,00 €	2 290 413,00 €	2 306 961,00 €	2 307 740,00 €
- van de federale overheid	- €	- €	- €	- €	- €	- €
- van de Vlaamse overheid	2 129 410,37 €	2 098 450,64 €	2 056 934,00 €	2 090 413,00 €	2 106 961,00 €	2 107 740,00 €
- van de provincie	- €	- €	- €	- €	- €	- €
- van de gemeente	- €	- €	- €	- €	- €	- €
- van het OCMW	- €	- €	- €	- €	- €	- €
- van andere entiteiten	- €	200 000,00 €	200 000,00 €	200 000,00 €	200 000,00 €	200 000,00 €
b. Specifieke werkingssubsidies	5 544 826,65 €	5 917 993,96 €	5 768 579,66 €	5 733 579,66 €	5 733 579,66 €	5 733 579,66 €
- van de federale overheid	1 563 520,62 €	84 500,00 €	5 000,00 €	5 000,00 €	5 000,00 €	5 000,00 €
- van de Vlaamse overheid	3 951 775,05 €	5 608 979,66 €	5 633 579,66 €	5 598 579,66 €	5 598 579,66 €	5 598 579,66 €
- van de provincie	- €	- €	- €	- €	- €	- €
- van de gemeente	- €	10 277,18 €	- €	- €	- €	- €
- van het OCMW	- €	- €	- €	- €	- €	- €
- van andere entiteiten	29 530,98 €	214 237,12 €	130 000,00 €	130 000,00 €	130 000,00 €	130 000,00 €
4. Recuperatie individuele hulpverlening	162 671,48 €	244 750,00 €	223 000,00 €	223 000,00 €	223 000,00 €	223 000,00 €
5. Andere operationele ontvangsten	1 262 722,30 €	1 385 824,61 €	1 384 139,55 €	1 377 744,77 €	1 361 366,24 €	1 365 996,95 €
B. Financiële ontvangsten	569 995,96 €	619 707,30 €	484 061,69 €	477 776,70 €	477 776,70 €	418 141,73 €
C. Tussenkost door derden in het tekort van het boekjaar	- €	- €	- €	- €	- €	- €
III. Exploitatiesaldo	4 092 737,88 €	2 698 193,86 €	849 972,04 €	1 657 297,64 €	1 849 145,38 €	1 833 509,26 €

I. Investeringsuitgaven	Rek 2020	Mjp 2021	Mjp 2022	Mjp 2023	Mjp 2024	Mjp 2025
A. Investerings in financiële vaste activa	720 900,00 €	- €	- €	- €	- €	- €
1. Extern verzelfstandigde agentschappen	- €	- €	- €	- €	- €	- €
2. Intergemeentelijke samenwerkingsverbanden en soortgelijke entiteiten	720 900,00 €	- €	- €	- €	- €	- €
3. OCMW-verenigingen	- €	- €	- €	- €	- €	- €
4. Andere financiële vaste activa	- €	- €	- €	- €	- €	- €



B. Investerings in materiële vaste activa	8 400 068,90	7 687 241,73	7 744 651,49	3 695 400,00	2 245 399,00	2 670 399,00
	€	€	€	€	€	€
1. Gemeenschapsgoederen en bedrijfsmatige materiële vaste activa	8 400 068,90	7 687 241,73	7 744 651,49	3 695 400,00	2 245 399,00	2 670 399,00
	€	€	€	€	€	€
a. Terreinen en gebouwen	5 676 822,63	3 235 604,43	2 858 252,49	1 432 000,00	932 000,00	962 000,00
	€	€	€	€	€	€
b. Wegen en andere infrastructuur	1 318 713,03	2 779 742,34	4 030 501,00	1 583 502,00	758 501,00	1 173 501,00
	€	€	€	€	€	€
c. Roerende goederen	314 537,44	1 434 668,76	631 000,00	455 000,00	330 000,00	310 000,00
	€	€	€	€	€	€
d. Leasing en soortgelijke rechten	1 089 995,80	237 226,20	224 898,00	224 898,00	224 898,00	224 898,00
	€	€	€	€	€	€
e. Erfgoed	-	-	-	-	-	-
	€	€	€	€	€	€
2. Andere materiële vaste activa	-	-	-	-	-	-
	€	€	€	€	€	€
a. Onroerende goederen	-	-	-	-	-	-
	€	€	€	€	€	€
b. Roerende goederen	-	-	-	-	-	-
	€	€	€	€	€	€
C. Investerings in immateriële vaste activa	304 594,24	1 662 907,56	1 140 946,95	2 825 000,00	1 435 000,00	1 225 000,00
	€	€	€	€	€	€
D. Toegestane investeringssubsidies	413 439,54	976 818,73	994 439,86	623 797,76	564 740,02	300 876,63
	€	€	€	€	€	€
- aan de districten	-	-	-	-	-	-
	€	€	€	€	€	€
- aan autonome provinciebedrijven (APB)	-	-	-	-	-	-
	€	€	€	€	€	€
- aan autonome gemeentebedrijven (AGB)	-	-	-	-	-	-
	€	€	€	€	€	€
- aan welzijnsverenigingen	-	-	-	-	-	-
	€	€	€	€	€	€
- aan andere OCMW-verenigingen	-	-	-	-	-	-
	€	€	€	€	€	€
- aan de politiezone	173 908,80	113 025,00	292 600,00	125 675,00	125 675,00	125 675,00
	€	€	€	€	€	€
- aan de hulpverleningszone	134 809,19	263 605,42	205 117,13	156 249,13	156 249,13	103 201,63
	€	€	€	€	€	€
- aan intergemeentelijke samenwerkingsverbanden	-	-	-	-	-	-
	€	€	€	€	€	€
- aan niet-confessionele levensbeschouwelijke gemeenschappen	-	-	-	-	-	-
	€	€	€	€	€	€
- aan besturen van de eredienst	77 573,88	452 688,31	496 722,73	341 873,63	282 815,89	72 000,00
	€	€	€	€	€	€
- aan andere begunstigden	27 147,67	147 500,00	-	-	-	-
	€	€	€	€	€	€

II. Investeringsontvangsten	Rek 2020	Mjp 2021	Mjp 2022	Mjp 2023	Mjp 2024	Mjp 2025
A. Verkoop van financiële vaste activa	60 074,76	120 150,24	60 075,00	60 075,00	60 075,00	60 075,00
	€	€	€	€	€	€
1. Extern verzelfstandigde agentschappen	-	-	-	-	-	-
	€	€	€	€	€	€
2. Intergemeentelijke samenwerkingsverbanden en soortgelijke entiteiten	60 074,76	120 150,24	60 075,00	60 075,00	60 075,00	60 075,00
	€	€	€	€	€	€
3. OCMW-verenigingen	-	-	-	-	-	-
	€	€	€	€	€	€
4. Andere financiële vaste activa	-	-	-	-	-	-
	€	€	€	€	€	€
B. Verkoop van materiële vaste activa	963 452,49	1 093 658,03	500 000,00	-	-	-
	€	€	€	€	€	€
1. Gemeenschapsgoederen en bedrijfsmatige materiële vaste activa	961 202,49	549 999,51	500 000,00	-	-	-
	€	€	€	€	€	€
a. Terreinen en gebouwen	-	550 000,00	500 000,00	-	-	-
	€	€	€	€	€	€
b. Wegen en andere infrastructuur	961 202,49	-0,49	-	-	-	-
	€	€	€	€	€	€
c. Roerende goederen	-	-	-	-	-	-
	€	€	€	€	€	€
d. Leasing en soortgelijke rechten	-	-	-	-	-	-
	€	€	€	€	€	€
e. Erfgoed	-	-	-	-	-	-
	€	€	€	€	€	€
2. Andere materiële vaste activa	2 250,00	543 658,52	-	-	-	-
	€	€	€	€	€	€
a. Onroerende goederen	2 250,00	543 658,52	-	-	-	-
	€	€	€	€	€	€
b. Roerende goederen	-	-	-	-	-	-
	€	€	€	€	€	€
C. Investerings in immateriële vaste activa	-	-	-	-	-	-
	€	€	€	€	€	€
D. Investeringsubsidies en -schenkingen	-144 791,75	1 650 000,00	-	-	-	-
	€	€	€	€	€	€
- van de federale overheid	-	-	-	-	-	-
	€	€	€	€	€	€
- van de Vlaamse overheid	-144 791,75	650 000,00	-	-	-	-
	€	€	€	€	€	€
- van de provincie	-	-	-	-	-	-
	€	€	€	€	€	€
- van de gemeente	-	-	-	-	-	-
	€	€	€	€	€	€
- van het OCMW	-	-	-	-	-	-
	€	€	€	€	€	€
- van andere entiteiten	-	1 000 000,00	-	-	-	-
	€	€	€	€	€	€



III. Investeringsaldo	-8 960 267,18 €	-7 463 159,75 €	-9 319 963,30 €	-7 084 122,76 €	-4 185 064,02 €	-4 136 200,63 €
-----------------------	--------------------	--------------------	--------------------	--------------------	--------------------	--------------------

Saldo exploitatie en investeringen	-4 867 529,30 €	-4 764 965,89 €	-8 469 991,26 €	-5 426 825,12 €	-2 335 918,64 €	-2 302 691,37 €
------------------------------------	--------------------	--------------------	--------------------	--------------------	--------------------	--------------------

I. Financieringsuitgaven	Rek 2020	Mjp 2021	Mjp 2022	Mjp 2023	Mjp 2024	Mjp 2025
A. Vereffening van financiële schulden	992 598,80 €	1 188 318,41 €	925 575,26 €	1 222 244,48 €	1 528 816,99 €	1 712 383,68 €
1. Periodieke aflossingen van opgenome leningen en leasing	992 598,80 €	1 188 318,41 €	925 575,26 €	1 222 244,48 €	1 528 816,99 €	1 712 383,68 €
2. Niet-periodieke aflossingen van opgenome leningen en leasing	- €	- €	- €	- €	- €	- €
B. Vereffening van niet-financiële schulden	- €	- €	- €	- €	- €	- €
C. Toegestane leningen en betalingsuitstel	- €	390 000,00 €	- €	- €	- €	- €
1. Toegestane leningen	- €	390 000,00 €	- €	- €	- €	- €
- aan autonome provinciebedrijven (APB)	- €	- €	- €	- €	- €	- €
- aan autonome gemeentebedrijven (AGB)	- €	- €	- €	- €	- €	- €
- aan welzijnsverenigingen	- €	- €	- €	- €	- €	- €
- aan andere OCMW-verenigingen	- €	- €	- €	- €	- €	- €
- aan de politiezone	- €	- €	- €	- €	- €	- €
- aan de hulpverleningzone	- €	- €	- €	- €	- €	- €
- aan intergemeentelijke samenwerkingsverbanden (IGS)	- €	- €	- €	- €	- €	- €
- aan besturen van de erediens	- €	- €	- €	- €	- €	- €
- aan niet-confessionele levensbeschouwelijke gemeenschappen	- €	- €	- €	- €	- €	- €
- aan andere begunstigden	- €	390 000,00 €	- €	- €	- €	- €
2. Toegestaan betalingsuitstel	- €	- €	- €	- €	- €	- €
D. Vooruitbetalingen	- €	- €	- €	- €	- €	- €
E. Kapitaalsverminderingen	- €	- €	- €	- €	- €	- €

II. Financieringsontvangsten	Rek 2020	Mjp 2021	Mjp 2022	Mjp 2023	Mjp 2024	Mjp 2025
A. Aangaan van financiële schulden	1 089 995,80 €	5 377 226,20 €	8 224 898,00 €	6 724 898,00 €	3 724 898,00 €	4 224 898,00 €
- opname van leningen en leasing bij financiële instellingen	- €	5 000 000,00 €	8 000 000,00 €	6 500 000,00 €	3 500 000,00 €	4 000 000,00 €
- opname van leningen en leasing bij andere entiteiten	1 089 995,80 €	377 226,20 €	224 898,00 €	224 898,00 €	224 898,00 €	224 898,00 €
B. Aangaan van niet-financiële schulden	- €	- €	- €	- €	- €	- €
C. Vereffening van toegestane leningen en betalingsuitstel	51 367,67 €	43 820,00 €	43 820,00 €	43 820,00 €	43 820,00 €	43 820,00 €
1. Terugvordering van toegestane leningen	51 367,67 €	43 820,00 €	43 820,00 €	43 820,00 €	43 820,00 €	43 820,00 €
a. Periodieke terugvorderingen	24 220,00 €	43 820,00 €	43 820,00 €	43 820,00 €	43 820,00 €	43 820,00 €
b. Niet-periodieke terugvorderingen	27 147,67 €	- €	- €	- €	- €	- €
2. Vereffening van betalingsuitstel	- €	- €	- €	- €	- €	- €
D. Vereffening van vooruitbetalingen	- €	- €	- €	- €	- €	- €
E. Kapitaalsvermeerderingen	- €	- €	- €	- €	- €	- €
F. Bijdragen en schenkingen niet gekoppeld aan operationele activiteiten of aan de verwerving van vaste activa	- €	- €	- €	- €	- €	- €
III. Financieringsaldo	148 764,67 €	3 842 727,79 €	7 343 142,74 €	5 546 473,52 €	2 239 901,01 €	2 556 334,32 €

Budgettair resultaat van het boekjaar	-4 718 764,63 €	-922 238,10 €	-1 126 848,52 €	119 648,40 €	-96 017,63 €	253 642,95 €
---------------------------------------	--------------------	------------------	--------------------	-----------------	-----------------	-----------------

Afdrukdatum : 09/11/2021

Volgnummer Budgettair Journaal : 10113509



Investeringsprojecten (schema T3)

T3

Schema T3: Investeringsproject: AlleProjecten

	Reeds gerealiseerd		Nog te realiseren			Totaal
	vóór MJP	in MJP	vóór MJP	in MJP	na MJP	
I. UITGAVEN						
A. Investerings in financiële vaste activa	3 313 030,92 €	720 900,00 €	- €	- €	- €	4 033 930,92 €
1. Extern verzelfstandigde agentschappen	- €	- €	- €	- €	- €	- €
2. Intergemeentelijke samenwerkingsverbanden en soortgelijke entiteiten	3 256 409,31 €	720 900,00 €	- €	- €	- €	3 977 309,31 €
3. OCMW-verenigingen	- €	- €	- €	- €	- €	- €
4. Andere financiële vaste activa	56 621,61 €	- €	- €	- €	- €	56 621,61 €
B. Investerings in materiële vaste activa		8 400 068,90 €	- €		- €	55 695 088,71 €
1. Gemeenschapsgoederen en bedrijfsmatige materiële vaste activa	23 251 928,59 €			24 043 091,22 €		
1. Gemeenschapsgoederen en bedrijfsmatige materiële vaste activa	23 293 144,73 €	8 400 068,90 €	- €	24 043 091,22 €	- €	55 736 304,85 €
a. Terreinen en gebouwen	11 386 345,40 €	5 676 822,63 €	- €	9 419 856,92 €	- €	26 483 024,95 €
b. Wegen en andere infrastructuur	8 344 542,18 €	1 318 713,03 €	- €	10 325 747,34 €	- €	19 989 002,55 €
c. Roerende goederen	3 555 757,15 €	314 537,44 €	- €	3 160 668,76 €	- €	7 030 963,35 €
d. Leasing en soortgelijke rechten	- €	1 089 995,80 €	- €	1 136 818,20 €	- €	2 226 814,00 €
e. Erfgoed	6 500,00 €	- €	- €	- €	- €	6 500,00 €
2. Andere materiële vaste activa	-41 216,14 €	- €	- €	- €	- €	-41 216,14 €
a. Onroerende goederen	-41 216,14 €	- €	- €	- €	- €	-41 216,14 €
b. Roerende goederen	- €	- €	- €	- €	- €	- €
C. Investerings in immateriële vaste activa	1 294 387,98 €	304 594,24 €	- €	8 288 854,51 €	- €	9 887 836,73 €
D. Toegestane investeringssubsidies	2 171 633,85 €	413 439,54 €	- €	3 460 673,00 €	- €	6 045 746,39 €
II. ONTVANGSTEN						
A. Verkoop van financiële vaste activa	2 427 132,61 €	60 074,76 €	- €	360 450,24 €	- €	2 847 657,61 €
1. Extern verzelfstandigde agentschappen	- €	- €	- €	- €	- €	- €
2. Intergemeentelijke samenwerkingsverbanden en soortgelijke entiteiten	2 424 184,93 €	60 074,76 €	- €	360 450,24 €	- €	2 844 709,93 €
3. OCMW-verenigingen	- €	- €	- €	- €	- €	- €
4. Andere financiële vaste activa	2 947,68 €	- €	- €	- €	- €	2 947,68 €
B. Verkoop van materiële vaste activa	550 040,45 €	963 452,49 €	- €	1 593 658,03 €	- €	3 107 150,97 €
1. Gemeenschapsgoederen en bedrijfsmatige materiële vaste activa	256 103,45 €	961 202,49 €	- €	1 049 999,51 €	- €	2 267 305,45 €
a. Terreinen en gebouwen	256 103,45 €	- €	- €	1 050 000,00 €	- €	1 306 103,45 €



b. Wegen en andere infrastructuur	- €	961 202,49 €	- €	-0,49 €	- €	961 202,00 €
c. Roerende goederen	- €	- €	- €	- €	- €	- €
d. Leasing en soortgelijke rechten	- €	- €	- €	- €	- €	- €
e. Erfgoed	- €	- €	- €	- €	- €	- €
2. Andere materiële vaste activa	293 937,00 €	2 250,00 €	- €	543 658,52 €	- €	839 845,52 €
a. Onroerende goederen	293 937,00 €	2 250,00 €	- €	543 658,52 €	- €	839 845,52 €
b. Roerende goederen	- €	- €	- €	- €	- €	- €
C. Verkoop van immateriële vaste activa	- €	- €	- €	- €	- €	- €
D. Investeringsubsidies en -schenkingen	1 410 669,91	-144 791,75	- €	1 650 000,00	- €	2 915 878,16
	€			€		

Afdrukdatum : 09/11/2021

Volgnummer Budgettair Journaal : 10113509



Evolutie financiële schulden (schema T4)

T4

Schema T4: Evolutie van de financiële schulden

Financiële schulden op 31 december	Rek 2020	Mjp 2021	Mjp 2022	Mjp 2023	Mjp 2024	Mjp 2025
A. Financiële schulden op lange termijn	7 850 648,73 €	12 143 883,16 €	19 146 536,68 €	24 342 617,69 €	26 355 132,01 €	28 667 616,10 €
1. Financiële schulden op 1 januari	7 875 126,73 €	7 850 648,73 €	12 143 883,16 €	19 146 536,68 €	24 342 617,69 €	26 355 132,01 €
2. Nieuwe leningen	1 089 995,80 €	5 377 226,20 €	8 224 898,00 €	6 724 898,00 €	3 724 898,00 €	4 224 898,00 €
3. Aflossingen	- €	- €	- €	- €	- €	- €
4. Overboekingen	-1 114 473,80 €	-925 575,26 €	-1 222 244,48 €	-1 528 816,99 €	-1 712 383,68 €	-1 912 413,91 €
5. Andere mutaties	- €	-158 416,51 €	- €	- €	- €	- €
B. Financiële schulden op lange termijn die binnen het jaar vervallen	1 029 901,90 €	925 575,26 €	1 222 244,48 €	1 528 816,99 €	1 712 383,68 €	1 912 413,91 €
1. Financiële schulden op 1 januari	908 026,90 €	1 029 901,90 €	925 575,26 €	1 222 244,48 €	1 528 816,99 €	1 712 383,68 €
2. Aflossingen	-992 598,80 €	-1 188 318,41 €	-925 575,26 €	-1 222 244,48 €	-1 528 816,99 €	-1 712 383,68 €
3. Overboekingen	1 114 473,80 €	925 575,26 €	1 222 244,48 €	1 528 816,99 €	1 712 383,68 €	1 912 413,91 €
4. Andere mutaties	- €	158 416,51 €	- €	- €	- €	- €
C. Financiële schulden op korte termijn	- €	- €	- €	- €	- €	- €
Totaal financiële schulden	8 880 550,63 €	13 069 458,42 €	20 368 781,16 €	25 871 434,68 €	28 067 515,69 €	30 580 030,01 €

Afdrukdatum : 09/11/2021

Volgnummer Budgettair Journaal : 10113509



Financiële risico's



Risico 1: Ontvangsten uit de aanvullende personenbelasting

Omschrijving risico 1

De ontvangsten uit de aanvullende personenbelasting is voor de meeste Vlaamse gemeenten één van de voornaamste en meest stabiele inkomstenbronnen. Uit een analyse van de VVSG is evenwel gebleken dat de afhankelijkheidsgraad van deze belasting (aandeel APB in het totaal van de exploitatie) sterk schommelt van de ene gemeente ten opzichte van de andere. Gemeenten met een 0-tarief zijn helemaal APB-onafhankelijk, andere gemeenten halen tot 40 % à 50 % van hun totale ontvangsten uit deze belasting. Voor de gemeente Denderleeuw schommelt dit rond de 20 %.

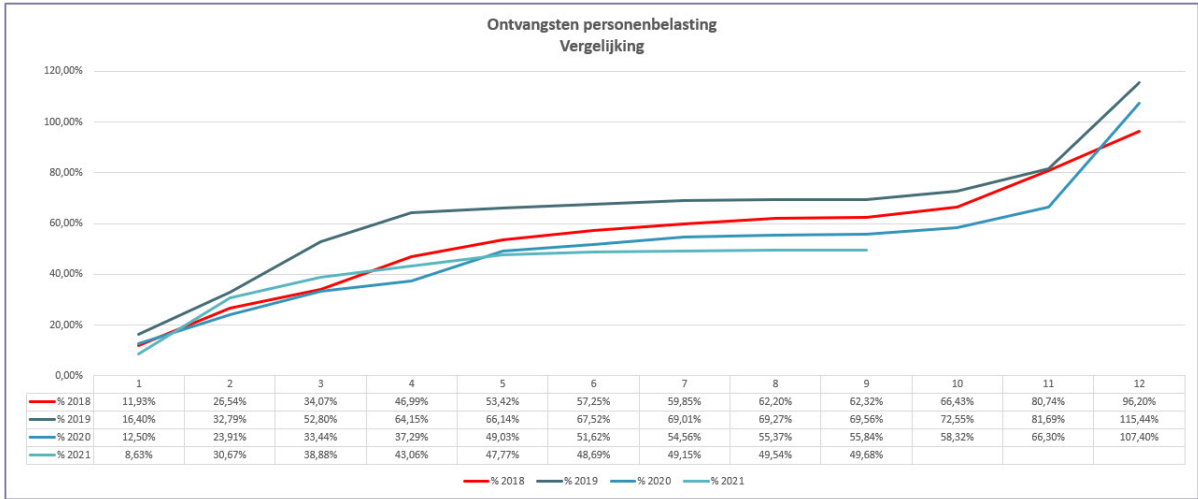
Hieraan zijn volgende risico's verbonden:

- De opbrengst is afhankelijk van de conjunctuur, de levensstandaard en de samenstelling van de inwoners. Gaat de (lokale) levensstandaard (en hieraan gekoppeld het lokale gemiddeld inkomen) erop vooruit, dan stijgen de opbrengsten uit deze belasting (en omgekeerd). Ook bij een aangroei van de bevolking neemt de opbrengst toe (in de mate dat deze nieuwe inwoners beschikken over een belastbaar beroepsinkomen). Een hoge graad van vergrijzing kan dan weer een negatieve impact hebben.
- De inning van de aanvullende belasting is afhankelijk van het inningsritme van de FOD financiën. Pas na inkohiering van de individuele aanslagen, het versturen van de aanslagbiljetten (met een betaaltermijn van 2 maanden) én de daadwerkelijke inning van de verschuldigde belastingen zal de FOD financiën het gemeentelijk aandeel doorstorten. Sinds 2017 wordt er gewerkt met voorschotten (periode september->april). Deze voorschotten hebben echter enkel impact op de thesaurie: de gemeente is zeker een vooraf bepaald bedrag te ontvangen, los van het inkohieringsritme van het bewuste aanslagjaar. Het heeft echter géén budgettaire impact: hierdoor kunnen er nog steeds budgettaire schommelingen ontstaan wat deze belangrijke opbrengstenrubriek betreft.
- De opbrengsten worden (negatief) beïnvloed door vrijstellingsmaatregelen door de federale overheid (taxshift). Simulaties van de VVSG op basis van informatie van de Federale Overheidsdienst Financiën leren dat de gemeentelijke APB-ontvangsten in 2017 ongeveer 2 procent lager uitkomen dan zonder taxshift. Volgens de VVSG zou dat verschil in 2018 al oplopen tot 3,8 procent en in 2021 tot 10 procent. De regering gaat onder meer nog de belastingschijf van 30 procent afschaffen. Op jaarbasis brengt de aanvullende personenbelasting van Vlaamse gemeenten momenteel net geen 2 miljard euro op.

Beheersmaatregelen & opvolging risico 1

Beheersmaatregelen : de inkomstenstromen uit de belasting worden maandelijks (voortgang van de inkohieringen) en jaarlijks (evolutie van de opbrengsten) opgevolgd. Deze kencijfers geven een indicatie van de evolutie op korte en lange termijn van deze inkomstenbron.

Uit de cijfers van de maandelijks inkohieringen blijkt voorlopig geen significante afwijking in vergelijking met vorige jaren wat de structurele opbrengsten betreft. Er zijn wel variaties qua inningsritme.





Risico 2: Ontvangsten uit opcentiemen op de onroerende voorheffing

Omschrijving risico 2

Ook de opcentiemen op de onroerende voorheffing hebben een belangrijke impact op de financiën van de gemeenten. De gemeenteraad keurt – cfr. de regeling voor de aanvullende personenbelasting – een bedrag van opcentiemen goed die geheven zullen worden op de gewestbelasting. De Vlaamse Belastingdienst vestigt jaarlijks de individuele aanslagen van de Gewestbelasting, alsook van het aanvullend deel voor de lokale besturen (de zogenaamde opcentiemen). Na inning wordt het gemeentelijk aandeel doorgestort.

Hieraan zijn volgende risico's verbonden:

- De opbrengst is afhankelijk van de gemiddelde levensstandaard van de inwoners (via het gezamenlijk KI van de gebouwen en woningen).
- De opbrengst is afhankelijk van de aanwezigheid van bedrijven en bedrijfspanden op het grondgebied (ook op deze gebouwen wordt onroerende voorheffing geheven).
- Wordt negatief beïnvloed door vrijstellingsmaatregelen door de Vlaamse overheid (ondermeer vrijstellingen op materieel en outillage, na renovatie van verwaarloosde en onbewoonbare woningen, verbouwen van handelspanden tot woning, ...).
- Wordt positief beïnvloed door het aantal woningen in de gemeente: bij nieuwe verkavelingen worden gronden met een laag KI omgezet naar bebouwde percelen met een hoger KI (die dienen als belastbare grondslag). Ook de aanleg van nieuwe industrieterreinen of zones voor ambachten hebben hetzelfde effect.
- Wordt negatief beïnvloed door leegstand, verkrotting en verwaarlozing. Leegstaande bedrijfspanden worden vrijgesteld wegens inactiviteit, verkrotting en verwaarlozing leidt bij herschatting tot een lager KI van het pand zelf, en mogelijks een lagere aantrekkingskracht van de panden uit de omgeving. Zo kan leegstand en verkrotting onrechtstreeks en op middellange termijn een negatieve impact hebben op het KI van een ganse zone/regio.

Beheersmaatregelen & opvolging risico 2

De opbrengsten worden op jaarbasis gemonitord, om op die manier tendensen in plus en min tijdig waar te nemen.

Er zijn geen gegevens gekend die er op wijzen dat de opbrengsten sterk zouden afwijken van de opgegeven ramingen.

Er wordt periodiek beroep gedaan op de analytische informatie die ter beschikking gesteld wordt door de Vlaamse belastingdienst. Dit is een rijke bron van informatie om ondermeer te achterhalen wat de evolutie is van de diverse onderdelen van de opbrengsten onroerende voorheffing. Op basis hiervan werd vastgesteld dat de vertraging van de opbrengsten van de jongste jaren hoofdzakelijk toe te wijzen is aan het beleid van de Vlaamse Regering op vlak van het vrijstellen van OV voor investeringen in nieuw materiaal en outillage (bij een groot bedrijf op het grondgebied van Denderleeuw).



Risico 3: Ontvangsten uit andere (eigen) belastingen

Omschrijving risico 3

Lokale overheden hebben de bevoegdheid om een eigen fiscaal instrumentarium uit te bouwen. Dit zijn belastingen waarvoor de gemeente zelf instaat voor het opmaken van het reglement, het vaststellen van het belastingkohier, het versturen van de individuele aanslagen en de inning ervan.

De belastbare grondslagen zijn divers. Dergelijke reglementen worden overwegend goedgekeurd voor een periode van 6 jaar, waarvan er 1 jaar de legislatuur overschrijdt.

Risico's:

- De toezichthoudende overheid schorst/vernietigt het reglement: in dat geval dient de gemeenteraad zich opnieuw te buigen over een aangepast reglement, waarna de procedure opnieuw start. In de tussentijd kunnen er geen belastingaanslagen worden opgemaakt.
- Het reglement wordt aangevochten bij de Raad van State (na de beslissing van de toezichthoudende overheid). De gemeente kan bij een vernietiging zelf naar de Raad van State gaan om alsnog haar gelijk te halen. De bezwaarindiener kan dit ook als hij/zij in eerste instantie bot vangt bij de toezichthoudende overheid. In beide gevallen zijn we vertrokken voor een lange periode van rechtsonzekerheid (dergelijke procedures kunnen verschillende jaren aanslepen). Indien het reglement in eerste orde werd goedgekeurd door de toezichthoudende overheid, kan de gemeente belastingen heffen en innen conform dit reglement. De opbrengsten dienen dan voorzichtigheidshalve gereserveerd te worden, aangezien de belastingplichtige integraal moet worden terugbetaald als de Raad van State het reglement alsnog vernietigt.
- Een individuele aanslag wordt aangevochten door een belastingplichtige. In eerste instantie kan het risico beperkt blijven tot de aanslag zelf: indien het college vaststelt dat de heffing onterecht werd gevestigd volstaat het om de belastingplichtige te ontheffen. Desgevallend kan een nieuwe (correcte) aanslag gevestigd worden in de mate dat het belastbaar tijdperk nog niet verstreken is. Indien het college echter tot het besluit komt dat de aanslag terecht is, dan kan de belastingplichtige hoger beroep aantekenen bij de rechtbank van eerste aanleg. Tijdens deze procedure kan andermaal het reglement worden aangevochten. Een eventuele negatieve uitspraak tegen het reglement geldt dan echter niet erga omnes: enkel de individuele belastingplichtige zal er voordeel uit kunnen halen. Het reglement zelf is dan echter ook niet meer bruikbaar voor de toekomst (zoals bij een vernietiging door de Raad van State).
- De Minister verbiedt het gebruik van bepaalde reglementen.
- Belangrijke belastingplichtigen herlokalisieren een vestiging of bepaalde activiteiten, waardoor de belastbare grondslag verdwijnt



Beheersmaatregelen & opvolging risico 3

- Bij de (tussentijdse) vernieuwing van de reglementen wordt advies ingeroepen van een fiscaal expert om de nieuwste tendensen qua rechtsleer en rechtspraak te verwerken en zo de kwaliteit van de reglementen te verhogen (wat leidt tot grotere rechtszekerheid)
- Bij de (tussentijdse) vernieuwing van de reglementen wordt rekening gehouden met informatie die volgt uit bezwaren en betwistingen uit het verleden
- Personeelsleden van de dienst financiën worden continu opgeleid op vlak van lokale fiscaliteit

De belastingreglementen werden vernieuwd in de maand december. Met de geformuleerde opmerkingen van de toezichthoudende overheid zal rekening gehouden worden bij de eerstvolgende wijziging.



Risico 4: Pensioenbijdrage statutaire ambtenaren en responsabiliseringsbijdrage

Omschrijving risico 4

Een responsabiliseringsbijdrage is verschuldigd door de provinciale en lokale besturen waarvan de pensioenlast, voor hun gewezen vastbenoemde personeelsleden en/of hun rechthebbenden meer bedraagt dan de wettelijke basispensioenbijdragen die zij voor datzelfde jaar betaalt.

Het verschil tussen beide (=deficit) wordt vermenigvuldigd met de responsabiliseringscoëfficiënt en het resultaat vormt het bedrag van de bruto responsabiliseringsbijdrage. De responsabiliseringscoëfficiënt is een (tijdelijke) korting die deficitaire besturen genieten op hun deficit. De responsabiliseringsbijdrage zorgt er met andere woorden voor dat de ene gemeente niet moet opdraaien voor de opgebouwde pensioenlast van de andere.

Risico's:

Twee factoren hebben met andere woorden een impact op de responsabiliseringsbijdragen

1. De pensioenlast van de gewezen vastbenoemde personeelsleden. Deze pensioenlast daalt bij het overlijden van een gepensioneerd voormalig statutair personeelslid. De pensioenlast stijgt telkens er een statutair personeelslid met pensioen gaat.
2. De wettelijke basispensioenbijdrage die de gemeente jaarlijks (op maandbasis) overmaakt aan het wettelijk pensioenfonds (via RSZ). Deze bijdrage wordt berekend op het basisloon van de in dienst zijnde statutaire ambtenaren. In de mate dat de gemeente statutaire ambtenaren niet vervangt, of vervangt door contractuele ambtenaren, daalt de bijdrage aan het wettelijk pensioenfonds van RSZ. Het pensioen van contractuele ambtenaren wordt immers betaald door een ander (gesolidariseerd) pensioenfonds. De patronale bijdrage die de gemeente betaalt voor contractuele personeelsleden (28,86 %) is lager dan deze voor statutaire ambtenaren (50,19 %). De werknemersbijdrage bedraagt in beide gevallen 7,5 %.

De verhoging van de wettelijke pensioenleeftijd heeft een tijdelijk positief gevolg voor de evolutie van de te betalen responsabiliseringsbijdrage. Statutaire ambtenaren gaan immers een paar jaar later met pensioen. Gedurende die jaren spijs de gemeente verder de pensioenkas, terwijl aan de betrokken ambtenaren gedurende die extra jaren nog geen pensioen dient uitbetaald te worden.

Op heden is er nog geen solidariteit tussen de responsabiliseringsbalans van de gemeente en het OCMW binnen eenzelfde gemeente. Een gemeentebestuur kan met andere woorden deficitair zijn, terwijl het OCMW een positief saldo vertoont. In dat geval wordt het overschot van de gemeente gebruikt voor de solidariteit van andere besturen, terwijl er voor het deficitair bedrag van de gemeente toch een bijdrage moet worden betaald. Er is een nieuw wetgevend initiatief nodig om deze onlogische situatie uit de wereld te helpen.

In de komende jaren dient overwogen te worden of het de moeite loont om het aanwervingsbeleid van beide besturen in die mate aan te passen dat de responsabiliseringsbijdrage wordt geminimaliseerd. Er moet dan worden afgewogen of de lagere bijdrage voor contractuele personeelsleden (zie infra) al dan niet opweegt tegen de hogere bijdrage voor statutaire ambtenaren (die dan wel het responsabiliseringsdeficit verkleint). Hierbij dient ingeschat te worden in welke mate het omschakelen van statutaire naar contractuele aanstellingen een impact zal hebben op de aantrekkelijkheid van de lokale overheden als werkgever. Er kan concurrentie ontstaan tussen besturen die wel nog statutair aanwerven, en andere besturen die dat niet meer doen. Bovendien rijst de vraag met welke (extralegale)



voordelen knelpuntberoepen in de toekomst nog ingevuld kunnen worden (ICT, ruimtelijke ordening, ...).

Het college van burgemeester en schepenen heeft in zitting van 23 juni 2020 de wijziging van het organogram en personeelsformatie voor de gemeente en het Ocmw goedgekeurd. Hierin werd de keuze gemaakt om alle statutaire betrekkingen in de toekomst te vervangen door contractuele plaatsen zodra deze vacant worden (met uitzondering van bevorderingen van statutaire collega's).

Beheersmaatregelen & opvolging risico 4

- Monitoren van de evolutie van de responsabiliseringsbijdrage van gemeente en Ocmw
- Prognoses opvragen op basis van het huidig personeelsbestand (Belfius studie)
- Visie ontwikkelen met betrekking tot het toekomstig aanwervingsbeleid, waarbij de evolutie van de responsabiliseringsbijdrage een belangrijke factor is

De beslissing tot aanpassing van het organogram en de personeelsformatie heeft (op middellange en lange termijn) een invloed op de loonkost (lagere patronale bijdragen voor contractuele personeelsleden in vergelijking met statutaire personeelsleden).

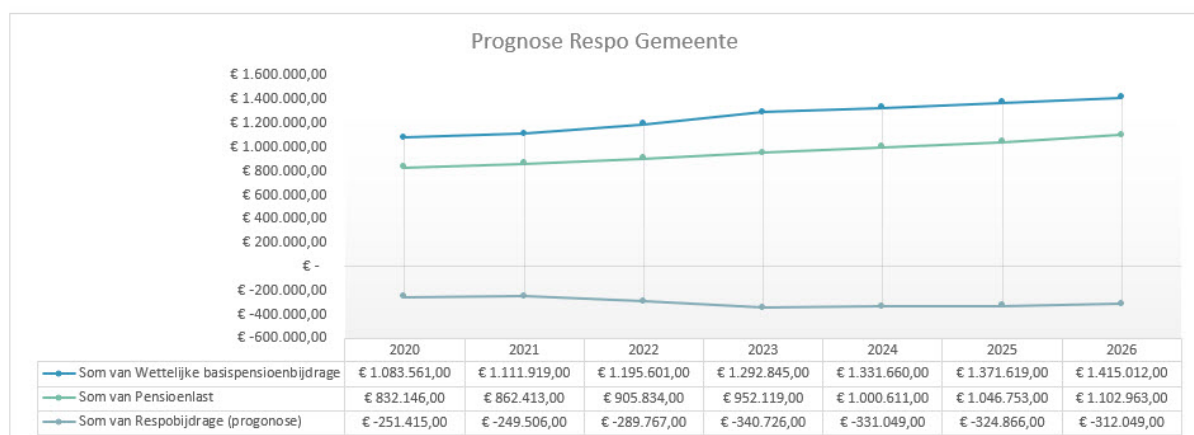
Bovendien wordt hierdoor vermeden dat de gemeente Denderleeuw een aanzienlijke netto bijdrage doet in de solidariteit van het pensioenfonds voor de statutaire ambtenaren. Concreet : de gemeente Denderleeuw betaalt op heden jaarlijks meer pensioenbijdragen dan dat er pensioenen betaald moeten worden voor voormalige statutaire ambtenaren. Deze 'meerkost' komt niet ten goede aan de gemeente Denderleeuw, maar wordt gebruikt voor andere steden en gemeenten die een 'pensioentekort' hebben.

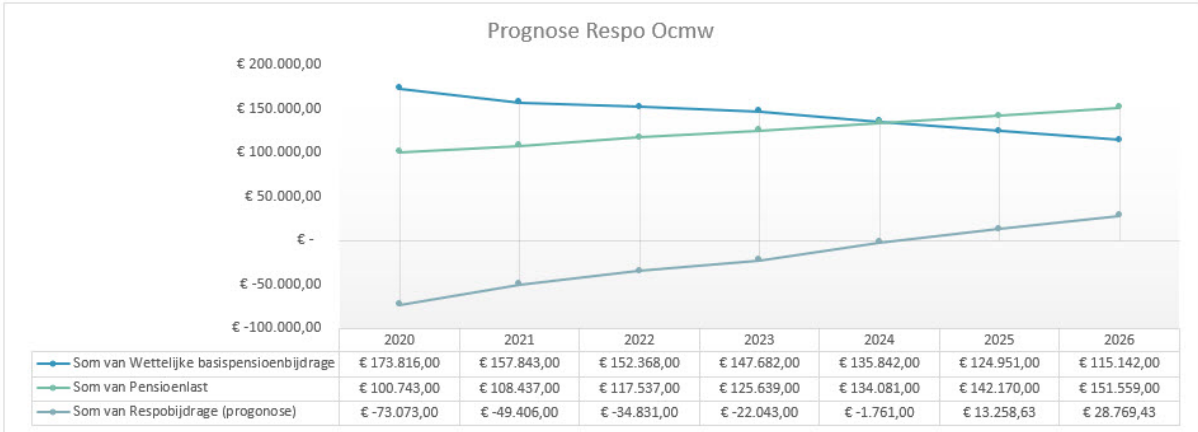
Voorgaande beslissing zal op middellange termijn ook bij de gemeente Denderleeuw voor een 'pensioentekort' zorgen (meer uitbetaalde pensioenen dan er bijdragen worden betaald) omwille van de steeds kleiner wordende basis (het aantal statutaire ambtenaren dooft langzaam uit : de pensioenbijdrage wordt berekend op hun jaarlijkse brutoloon).

Hiervoor zal dan een responsabiliseringsbijdrage betaald moeten worden. Deze extra (tijdelijke) kost weegt echter niet op tegen de besparingen die verwezenlijkt worden door uitsluitend contractuele personeelsleden aan te werven.

Op basis van het sectoraal akkoord 2020 werd de tweede pensioenpijler voor de contractuele collega's verhoogd van 1% naar 2,5% (gemeenteraad 27/11/2020).

Grafiek : evolutie respo bijdrage 2020-2025 voor gemeente en Ocmw op basis van de situatie 28/10/2020







Risico 5: Kosten gepaard met vergroening en vergrijzing van de bevolking

Omschrijving risico 5

Uit recente cijfers blijkt dat de meeste Vlaamse gemeenten geconfronteerd zullen worden met zowel een vergroening en tegelijk een vergrijzing van de bevolking. Dit betekent dat het aandeel van jongeren en ouderen zal toenemen, in vergelijking met het aantal inwoners die tot de middengroep behoren (actieve bevolking).

Volgens Statistiek Vlaanderen mogen we ons de komende jaren verwachten aan volgende tendensen:

- De bevolking zal in de komende 10 jaar naar verwachting in bijna alle gemeenten blijven aangroeien.
- Het aantal private huishoudens zal blijven stijgen in alle gemeenten.
- Daarbij zet de vergrijzing zich door.
- Bij jongeren op middelbare schoolleeftijd wordt een belangrijke stijging van de aantallen verwacht, zij het zeker niet in alle gemeenten.
- Er komen meer alleenwonenden, vooral onder ouderen. Niettemin blijven ook meer oudere koppels langer samenwonen.

Deze tendens heeft een impact op tal van vlakken:

- Uitbreiding van de vraag naar voorzieningen voor baby-/peuter opvang (overheid of privé).
- Uitbreiding van de vraag naar voor- en naschoolse opvang (overheid of privé).
- Druk op de lokale lagere en middelbare scholen qua leerlingenaantallen (eveneens nood aan infrastructurele uitbreidingen).
- Uitbreiding van voorzieningen voor senioren (omkadering en activering, thuiszorg, projecten tegen vereenzaming en armoede, ouderenvoorzieningen, ...).

De gemeente kan in deze actief dienstverlening opzetten, of een regisseursrol opnemen van gelijk (w)aardige privé initiatieven.

Beheersmaatregelen & opvolging risico 5

Er dient een visievorming ontwikkeld te worden op vlak van de voorzieningen die onder druk komen te staan door de vergrijzing en de vergroening van de bevolking.

Om het hoofd te bieden aan deze complexe problematiek, zijn volgende initiatieven genomen:

- Opvolging van het nieuwe decreet rond de buitenschoolse kinderopvang, waarbij de regierol bij de gemeente komt te liggen. Dit zal ook implicaties hebben op de financiële link met Kind en Gezin
- Opstart van een stuurgroep rond de toekomstvisie van de buitenschoolse kinderopvang en de dienst voor opvanggezinnen en brede school
- Hanteren van het label van kindvriendelijke gemeente doorheen de doelstellingenboom



- Aanwerving bijkomende seniorenconsulent
- Verankering binnen het organogram (ook 05/2020) van een extra jeugdconsulent
- De uitbreiding van het team van opbouwwerkers, ondermeer gericht op jeugdobouwwerk en schoolopbouwwerk (ook voor secundair onderwijs)
- De aankoop van het Fortis gebouw in Welle, in functie van een eventuele uitbreiding van de site van de gemeenteschool
- De uitbreiding van het Huis van het Kind en de herlokalisatie naar de Palaver. Hierbij zal nagedacht worden over de verruimde rol die het HVK in de toekomst zal willen vervullen
- Regierol in het bekomen van bijkomende financiële middelen voor de uitbreiding van de capaciteit van de middelbare scholen op ons grondgebied voor 2019-2021 (en gedeeltelijke cofinanciering)
- Het jaarlijks monitoren van leerlingcijfers van alle scholen en rapportering hierover aan de Vlaamse Overheid
- Gezien het belang van deze materie, werden volgende specifieke beleidsdoelstellingen opgenomen in het MJP 2020-2025 :
 - BD200 : onderwijsspeler in de regio
 - BD202 : HVK als wegwijzer voor ouders en kinderen
 - BD203 : extra zorg voor wie het nodig heeft (ondermeer : senioren, jeugdraad, ...)
- Vinger aan de pols houden voor alles wat senioren aanbelangt via de zorgraad binnen de eerstelijnszone
- Onderzoek naar fysieke, psychische en sociale kwetsbaarheid van ouderen in de eigen leefomgeving
- Lobbywerk voor extra middelen voor inkomensgerelateerde kinderopvang.



Risico 6: Betwistingen en rechtszaken

Omschrijving risico 6

De decreetgever vermeldt in de recente omzendbrief betreffende opmaak van het meerjarenplan 2020-2025 expliciet het risico van hangende juridische geschillen.

Inwoners en bedrijven vinden steeds vaker de weg naar juridische procedures om hun gelijk te halen in een dispuut waarin de lokale overheden betrokken zijn. Denken we maar aan geschillen met betrekking tot fiscaliteit, omgevingsvergunningen, overheidsopdrachten, de aansprakelijkheid als wegbeheerder, de rol als organisator van lokale evenementen enzovoort.

Het is aangewezen om deze geschillen centraal op te volgen, en de mogelijke (negatieve) financiële impact tijdig en ernstig in te schatten. Indien nodig kan het gemeentebestuur financiële reserves aanleggen als er onzekerheid is wat betreft de goede afloop van een hangend geschil van een belangrijke omvang.

Beheersmaatregelen & opvolging risico 6

- Centraal beheren van de lopende geschillen
- Reserves aanleggen voor lopende geschillen met een groot risico en een aanzienlijk omvang
- Voldoende dekking voorzien qua aansprakelijkheid in de verschillende polissen van het gemeentebestuur en het Ocmw

De betwistingen en rechtszaken waarmee het gemeentebestuur geconfronteerd wordt zullen centraal opgevolgd worden op het secretariaat van de algemeen directeur, al dan niet in samenwerking met een externe raadsman.

Daarnaast zal beroep gedaan worden op de betrokkenheid van diverse diensthoofden, die thematisch hun expertise zullen ter beschikking stellen. Op deze manier zal een beter overzicht voorhanden zijn van het aantal betwistingen, en het verloop van de diverse dossiers.

Op heden zijn volgende betwistingen hangende of beëindigd:

- Werken A. Rodenbachstraat : Omtrent verschillende aangelegenheden is er betwisting (nog geen juridisch geschil). De oorspronkelijke 'claim' van ca. 180.000 euro werd inmiddels afgezwakt naar ca. 50.000 euro
- Dossier schade Rodestraat. Dit geschil is nog hangende. In principe is het gemeentebestuur geen betrokken partij.



Risico 7: Fraude in betalingsverkeer

Omschrijving risico 7

Ook rond het dagelijks betaalverkeer van lokale besturen vallen een aantal risico's te noteren. Heel wat gemeenten hebben reeds een interne procedure uitgewerkt over de wijze waarop omgegaan dient te worden met de vaststelling dat bedrijfsgegevens van externe contractanten worden gewijzigd.

Er zijn immers concrete fraudegevallen gekend waarbij facturen van leveranciers onderschept worden door oplichters, die vervolgens een quasi perfecte kopie overmaken aan het lokaal bestuur met dien verstande dat het rekeningnummer werd aangepast. Op die manier tracht men grote sommen te onderscheppen.

Ook CFO-fraude is een gekend fenomeen in de sector. De oplichter geeft zich in dit geval uit als een gezaghebbende persoon of tracht op een slinkse wijze te achterhalen wie welke tekenbevoegdheid heeft. Op basis van mooie praatjes wordt vervolgens geprobeerd om medewerkers aan te zetten tot het uitvoeren van financiële transacties richting de bankrekening van de oplichter.

Ook 'hacking' (het ongeoorloofd binnentreden in computersystemen of het versleutelen van bestanden om deze dan tegen betaling opnieuw vrij te geven) en phishing (valse e-mail berichten versturen met de bedoeling om de ontvanger aan te zetten tot het verrichten van een financiële transactie of het vrijgeven van codes) zijn een gekend fenomeen.

Naast risico's rond fraude zijn er ook de gekende risico's met betrekking tot de inhoudingsplicht in het kader van overheidsopdrachten.

Beheersmaatregelen & opvolging risico 7

- Vastleggen procedure wat betreft wijzigingen van debiteuren- en crediteurengegevens (wie mag intern wijzigingen doorvoeren, hoe wordt gereageerd als externen melden dat we betaalgegevens gewijzigd zijn, ...)
- Sensibiliseringscampagnes op gebied van phishing en hacking (voor financiële en niet financiële)

Er wordt voortdurend intern gesensibiliseerd naar phishing en hacking berichten, op basis van concrete casussen op de alertheid op dit vlak levendig te houden.

Het vastleggen van de procedures qua wijzigingen van debiteuren- en crediteurengegevens staat nog op de planning.

In 2020 werd een thematische audit uitgevoerd rond 'Informatieveiligheid' door Audit Vlaanderen. Grosso modo waren de bevindingen positief.

In het kader van deze audit werden ethische hackers ingezet.

Op basis van de vastgestelde risico's zullen verbetermaatregelen uitgewerkt worden



Risico 8: Toepassen van retributiereglementen

Omschrijving risico 8

Een retributie is een billijke vergoeding voor een prestatie of een dienst geleverd door de gemeente in het individueel belang of voordeel van degene die gebruik maakt van die dienst of prestatie. Retributiereglementen worden vastgesteld door de gemeenteraad. De bevoegdheid om tarieven aan te passen is delegerbaar aan het college van burgemeester en schepenen. Op die manier kan nu sneller geschakeld worden als een plotse tariefaanpassing zich opdringt. Denken we maar aan de verhoging van aankooprijzen voor elektronische identiteitskaarten, of het ad hoc vastleggen voor een evenement in een lokaal dienstencentrum.

Het is belangrijk in kaart te brengen welke tarieven er gangbaar zijn binnen een lokaal bestuur, en wie voor welke aanpassing bevoegd is. Zo kan de garantie verhoogd worden dat de juiste prijs gevraagd/gefactureerd wordt voor het juiste product of dienst.

Bij het vaststellen van het reglement dient omzichtig omgesprongen te worden met vrijstellingen en diversificaties in de tarieven. Om geen inbreuk te riskeren tegen het gelijkheidsbeginsel dienen deze verschillen redelijk verantwoord te zijn.

Het vastleggen van tarieven of producten die ook op de private markt verkrijgbaar zijn, dient met de nodige voorzichtigheid te gebeuren. Een lokaal bestuur dient zich te behoeden voor elke vorm van marktverstoring: tarieven mogen niet te laag zijn, of men riskeert de private markt oneerlijke concurrentie aan te doen. Producten en diensten die niet of nauwelijks beschikbaar zijn op de private markt mogen anderzijds ook niet te duur aangeboden worden, want dit zou neigen naar het misbruiken van de monopoliepositie van het lokaal bestuur.

Bovendien is het belangrijk om controlepunten in te bouwen om vast te kunnen stellen dat de retributietarieven die werden goedgekeurd door de gemeenteraad ook daadwerkelijk worden aangerekend en geïnd. Het kan niet de bedoeling zijn dat er ad hoc vrijstellingen of verminderingen, die niet voorzien zijn in het retributiereglement, worden toegekend door medewerkers of mandatarissen.

Beheersmaatregelen & opvolging risico 8

- Onderscheid maken tussen retributiereglementen waarvoor de gemeenteraad of Ocmw raad de tarieven vastlegt (voor aangelegenheden met stabiele prijszetting) enerzijds, en retributiereglementen waarvoor het vaststellen van de tarieven wordt gedelegeerd aan het college van burgemeester en schepenen of vast bureau (voor aangelegenheden met snel fluctuerende prijszetting) anderzijds
- Helder formuleren van de vrijstellingen in retributiereglementen (bevoegdheid gemeenteraad, niet delegerbaar)
- Steekproefsgewijs de correcte toepassing van tarieven verifiëren

Er werd een project opgestart (projectfiche 2019-005 : delegeren, vernieuwen & vereenvoudigen retributiereglementen). Aan de diensthouders werd op 20 april 2020 een presentatie gegeven met betrekking tot de opzet van het project.

In de zomer van 2020 werd een lijst opgemaakt met alle beschikbare tarieven.

In overleg met de verschillende betrokken afdelingen zullen deze nu geclusterd worden naar nieuwe, transparante reglementen die ter goedkeuring zullen voorgelegd worden aan de gemeenteraad. Er zal maximaal oog zijn voor transparantie (minder reglementen, met geclusterde tarieven per domein, duidelijke communicatie via de gemeentelijke website) en



gebruik gemaakt worden van delegatie van het vastleggen van tarieven aan het college van burgemeester en schepenen.



Risico 9: Toegestane (bank) waarborgen

Omschrijving risico 9

Het gemeentebestuur staat in bepaalde gevallen borg bij financiële instellingen voor leningen van andere organisaties. Het betreft meestal besturen die niet bij machte zijn om eigen belastingen te heffen (OCMW) of intercommunales die voor de aanrekening van inkomsten afhankelijk zijn van een beheersoverdracht door de gemeente.

Het openstaand bedrag van deze waarborgen wordt jaarlijks meegedeeld aan de gemeente. Het bedrag van de borgstelling wordt opgenomen in de gemeentelijke boekhouding onder klasse 0 en jaarlijks geactualiseerd.

Het risico van deze borgstellingen is op het eerste gezicht beperkt:

- Een OCMW is wat de (slot)financiering betreft 100 % afhankelijk van de gemeente.
- Intercommunales hebben over het algemeen een investeringspolitiek met een laag risico in stabiele sectoren (zoals energie, afval, IT)

Het risico neemt toe naarmate de gemeente minder zicht of impact heeft op het financieel beheer van de organisatie waarvoor er borg verleend wordt en is nooit helemaal weg. De gemeentelijke Holding heeft echter geleerd dat het ook fout kan lopen ...

Beheersmaatregelen & opvolging risico 9

- Registratie van de externe waarborgen in de klasse 0, om deze beter te kunnen opvolgen en monitoren
- Externe partnerbesturen aanmoedigen om te werken met investeringstoelagen (in plaats van met eigen leningen) zodat er enkel centraal (bij de gemeente) geleend wordt

Er werden geen bijkomende waarborgen verleend. De bestaande waarborgen werden opgenomen in klasse 0 van de jaarrekening 2019.



Risico 10: Financiële linken met partnerbesturen (verbonden entiteiten)

Omschrijving risico 10

Bij de opmaak van de meerjarenplanning worden best niet louter de eigen ontvangsten en uitgaven tegen het licht gehouden, maar tevens deze van de zogenaamde “verbonden entiteiten”. Binnen de beperkingen van de beschikbare financiële middelen moeten ook deze partnerbesturen in samenspraak met hun moederentiteit weloverwogen keuzes maken.

Hierbij mag ook de regelgeving niet over het hoofd gezien worden. De verbonden entiteiten volgen elk hun eigen weg: zo worden de politie- en de hulpverleningszones nog steeds federaal geregeld, terwijl kerkfabrieken, intercommunales en autonome gemeentebedrijven Vlaams worden aangestuurd. Deze complexiteit maakt een goede opvolging er niet eenvoudiger op.

“Goede afspraken maken goede vrienden.” Het is een motto dat zeker zijn waarde kan bewijzen in de relaties met de verbonden entiteiten. Afspraken rond het personeelskader, de aanvaardbare werkingskosten, acceptabele groeivoeten, de wijze van financiering en het omgaan met eventuele reserves ... het is maar een greep uit de diverse elementen die moeten worden afgetoetst met de partners om onaangename verrassingen te vermijden. Een gebrek aan dergelijke afspraken houdt dus zonder twijfel ernstige risico's in.

Op dat vlak is het pluspunt dat de wetgever een jaarlijkse, verplichte informatievergadering, voorafgaand aan de goedkeuring van de begroting, heeft opgelegd aan de hulpverleningszones met hun participerende besturen. Een initiatief dat zeker navolging verdient in de werking van de politiezones om ook daar de informatiedoorstroming te bevorderen.

Er is een groeiende tendens binnen heel veel steden en gemeenten om in de partnerbesturen enkel nog bij te dragen in de “reële” tekorten van hun satellieten. De regelgeving laat daar niet altijd voldoende vrijheid. Zo houdt het federale toezicht halsstarrig vast aan het standpunt dat de door de gemeenteraad goedgekeurde toelagen ook daadwerkelijk moeten worden uitbetaald, los van reële noden. Maar discussies over het al dan niet toelaten van de opbouw van reserves in de verbonden entiteiten en de mogelijke bestemming van eventuele overschotten – terugvloeien naar de moederbesturen of niet – bewijzen wel dat er nood is aan een duidelijk financieel kader waarbinnen de zusterentiteiten opereren.

Het kan ook nuttig zijn om verbonden entiteiten zelf geen leningen te laten afsluiten en de investeringen steeds te financieren via buitengewone middelen (en dus ook niet met overschotten uit de gewone werking). In kader van schuldconsolidatie op de balans van het moederbestuur – belangrijk in functie van actief schuldbeheer – is dit een optie die zeker moet worden overwogen. De partnerbesturen blijven op die manier de nodige investeringsruimte behouden en blijven zelf schuldenvrij (want eigen financiering zal meestal duurder uitvallen, en vaak ook nog een borgstelling eisen van het moederbestuur). Tevens biedt het de steden en gemeenten de mogelijkheid autonoom hun eigen financieringswijze van de buitengewone toelagen te kiezen.

Politiezones

In de sector is er reeds enig tijd onrust over de toekomstvisie van de hogere overheden over de ideale (en minimale) schaalgrootte van lokale politiezones, om te kunnen voldoen aan alle basisfunctionaliteiten. Of het zal komen tot een vrijwillige dan wel verplichte fusieoperatie is op heden nog steeds niet duidelijk. Volgende overwegingen moeten worden gemaakt: operationeel,



bestuurlijk en financieel, wat in elk geval bij zowel verplichte als vrijwillige fusies een duidelijk businessplan zal vergen.

De aanslepende federale regeringsvorming zorgt voor een onzeker klimaat. Dit zorgt ervoor dat een stabiele, structurele cofinanciering van de zones door de federale overheid op de helling komt te staan, voornamelijk wat betreft de toekomstige evolutie van de federale basisdotatie.

Zoals gekend weegt de pensioenproblematiek zwaar binnen een politiezone, door de hoge graad van statutarisering en het gegeven dat de personeelskosten het gros van de uitgaven omvat (vaak meer dan 85% van de totale kosten).

In samenspraak met hun zone zullen de besturen de nodige middelen moeten vrijmaken om een kwaliteitsvolle basispolitiezorg te garanderen.

Hulpverleningszones (HVZ)

Op 1 januari 2015 zijn de hulpverleningszones in het leven geroepen. De brandweer en de dringende geneeskundige hulpverlening (DGH) functioneren sindsdien als een aparte, autonome entiteit, zowel operationeel, juridisch als financieel.

De doelstelling van de federale overheid is hierbij steeds geweest dat deze brandweershervorming geen meerkost voor de gemeenten en steden mocht inhouden. Maar deze stelling komt steeds meer onder druk te staan. De financiering van de werking van de zone gebeurt voornamelijk door toelagen van de federale overheid enerzijds en via gemeentelijke dotaties anderzijds.

De onzekerheid omtrent het aanhouden van het vooropgestelde groeipad van de federale basis- en aanvullende dotatie van de federale overheid, de reële kostprijs van het nieuwe statuut bij volle werking, evenals de steeds hogere eisen inzake opleidingen en de grote investeringsbehoeftes binnen de zone zijn een aantal elementen uit de hervorming die mogelijk toch kunnen resulteren in bijkomende (zware) financiële lasten.

Recentelijk hebben studies ook uitgewezen dat er enorme verschillen zijn in de uitruk- en aanrijtijden binnen de HVZ's. De grootste verschillen situeren zich tussen de stedelijke en plattelandszones, en tussen zones met beroepskorpsen en zones voornamelijk gestoeld op vrijwilligers. De vraag naar steeds meer beroepspersoneel en de nood aan goed bemande permanentieposten die een snelle en adequate hulp kunnen garanderen, klinkt bijgevolg binnen vele zones steeds luider. Maar het financieel kostenplaatje daarvan is enorm en zet het financieringsmodel van de zones nog meer onder druk. Ook zorgt dit steeds vaker voor een groter spanningsveld tussen het beroepspersoneel en de vrijwilligers, een sluimerend probleem dat vaker aan de oppervlakte zal komen naarmate de drang naar meer professionalisering stijgt.

Samengevat: het gegeven dat het beleidsniveau dat beslist over het statuut en de hervormingen van lokale politie en hulpverleningszone (federale overheid) niet hetzelfde is als het beleidsniveau dat de rekening van deze beslissingen dreigt te zullen moeten betalen (lokale besturen) vormt voor deze laatste een groot financieel risico.

Erediensten

Met de kerkfabrieken dienen de gemeentebesturen een afsprakennota af te afsluiten. Hierin worden de algemene samenwerking, maar ook de financiële afspraken en contouren vastgelegd waarbinnen de kerkfabrieken zich de komende legislatuur kunnen bewegen. Hierbij dient extra aandacht te worden besteed aan de subsidiedossiers voor (dringende) investeringswerken aan het onroerend goed, die jarenlang kunnen aanslepen. Eens het subsidiedossier dan toch goedgekeurd raakt, blijkt vaak dat de initiële ramingen niet meer up to date zijn, of dat er inmiddels bijwerken of meerwerken zijn (of andere beschikbare technieken). De extra factuur komt dan extra ten laste van het budget van de gemeente.



Beheersmaatregelen & opvolging risico 10

- De tendensen over en strategische planning van aanverwante partnerbesturen inhoudelijk op een professionele manier opvolgen
- Overlegmomenten bijwonen (of zelf organiseren) van/met partnerbesturen om inzicht te krijgen in beslissingen/evoluties die een impact hebben op de financiën van de gemeente
- Op elkaar afstemmen van de meerjarenplanning, qua timing en financiële haalbaarheid

De meerjarenplannen (en wijzigingen) van besturen van erediensten, lokale politiezone en hulpverleningszone werden verwerkt in het meerjarenplan 2020-2025.

Besturen erediensten :

Bij de besturen van erediensten wordt vastgesteld dat investeringsdotaties grotendeels gecentraliseerd worden in het jaar waarin de gunning gebeurt. Het is echter belangrijk om ook in te schatten wanneer de daadwerkelijke uitkering van een investeringstoelage zal gebeuren, om op die manier de thesaurieplanning van het gemeentebestuur meer accuraat te maken.

Voor de renovatie van de kerk Sint-Amandus Denderleeuw heeft een grote budgettaire impact. Met het kerkbestuur zal overleg gepleegd worden omtrent de exacte timing van de voortgang van de werken.

	2020	2021	2022	2023	2024	2025
Kerkfabriek Sint Amandus Iddegem	38 654,13 €	- €	- €	- €	- €	- €
Kerkfabriek Sint-Amandus Centrum	1 180 398,27 €	21 200,00 €	50 000,00 €	- €	- €	- €
Kerkfabriek Sint-Anna Leeuwbrug	35 854,53 €	10 665,41 €	24 922,56 €	5 385,77 €	- €	- €
Kerkfabriek Sint-Pietersbanden Welle	42 500,00 €	28 500,00 €	12 000,00 €	12 500,00 €	20 000,00 €	22 000,00 €
Protestantse gemeente	10 470,00 €	5 000,00 €	6 000,00 €	- €	- €	- €
Eindtotaal	1 307 876,93 €	65 365,41 €	92 922,56 €	17 885,77 €	20 000,00 €	22 000,00 €

Lokale politiezone :

De zone is deficitair wat het personeelskader betreft. Het aantal operationele personeelsleden en rekruten die ingaan op vacatures van de politiezone Denderleeuw-Haaltert is beperkt. Bovendien maken personeelsleden regelmatig gebruik van de mobiliteitsregeling om elders aan de slag te gaan. Dit maakt dat het personeelskader niet opgevuld geraakt. Om sneller in te kunnen spelen op nieuwe mobiliteitsrondes (waarbij plaatsen vacant kunnen gesteld worden) werd het personeelskader verhoogd met 2 hoofdinspecteurs en 9 inspecteurs. De budgettaire implicatie van deze maatregel kan erin bestaan dat het vorige personeelskader nu wel opgevuld geraakt.

Hulpverleningszone :

Het meerjarenplan van de hulpverleningszone werd door de gemeenteraad gevalideerd op 19/12/2019. Hierin worden de grote beleidslijnen van de komende 6 jaar uiteengezet. In dit meerjarenplan staat ondermeer dat er een globaal infrastructuurplan dient opgemaakt te worden. Dit is er vooralsnog niet, waardoor definitieve beslissingen over verbouwingen, nieuwbouw en/of herlokalisatie uitblijven. Cruciaal hierbij is de aanstelling van een directeur logistiek binnen de zone. We lezen verder dat : Binnen deze doelstellingen staat niet alleen de realisatie van een nieuwe zonekazerne centraal. De nieuwe zonekazerne in Aalst is een belangrijk onderdeel van een meer globaal infrastructuur- en investeringsplan. Op basis van de inplanting van de nieuwe kazerne, wordt de inplanting van de andere vestigingen in de zone geëvalueerd en geoptimaliseerd. De zonekazerne vormt een meerwaarde voor de volledige zone door de infrastructuur af te stemmen op de noden van de zone wat betreft opleidingen, opslag, faciliteiten,...”

Er kan aangenomen worden dat dit infrastructuurplan mogelijks een aanzienlijke impact zal hebben op de operationele werking en de financiën (gemeentelijke dotaties), en mogelijks ook op het personeelskader : komt er een transitie van (minder) vrijwilligers naar (meer)



beroepsbrandweerlieden .

Dit dossier wordt verder opgevolgd in de toekomstige wijzigingen van het meerjarenplan van de zone.

Het gemeentebestuur Denderleeuw is alvast niet bij de pakken blijven zitten : einde 2020 zal een nieuwe kazerne geopend worden naar aanleiding van de voltooiing van het project 'Veldstraat'. Tijdens een recent overleg over het budget 2021 en de aanpassing van het MJP van de hulpverleningszone, werden volgende 'hot topics' naar voor geschoven door de voorzitter :

1. Bepalen van de maximale uitruktijd voor (alle uithoeken van) de zone. In de mate dat deze doelstelling niet overal gehaald wordt : het vastleggen van een nieuw personeelsplan dat binnen de budgettaire mogelijkheid ligt en bijdraagt tot het behalen snellere uitruktijden.
2. Goed infrastructuurplan : plaatsing kazernes en financieringsmodel
3. Ambitie om de verdeelsleutel in functie van de investeringen herbekijken.

De evolutie hiervan wordt nauwgezet opgevolgd.



Risico 11: (Financiële) afhandeling lopende projecten bij intercommunales voor streekontwikkeling

Omschrijving risico 11

Gemeenten maken voor hun streekontwikkeling steeds vaker gebruik van dienstverlenende samenwerkingsverbanden. Intercommunales dus, die vooral actief zijn op het vlak van ruimtelijke ordening en socio-economische expansie en instaan voor het:

- verkopen van beschikbare bedrijfsgebouwen
- realiseren van nieuwe tewerkstellingsterreinen
- ontwikkelen van nieuwe woongelegenheden

Deze intercommunales ondersteunen tevens hun leden bij het realiseren van andere projecten die nood hebben aan financiële middelen en technische knowhow. Dankzij hun expertise kunnen besturen ontlast worden tijdens de ontwerp- en realisatiefase van complexe bouwwerken zoals de openbare gebouwen, woon- en verzorgingscentra of jeugd- en sportcentra.

Deze taken en services genereren inkomsten als een project tot realisatie wordt gebracht. Anderzijds ontstaan er ook uitgaven gedurende de hele ontwikkelingsfase. Zo zijn er onder meer de kosten voor de aankoop van de gronden en gebouwen (bij renovatie en gebiedsontwikkeling) of voor de constructie van gebouwen (bij projectontwikkeling). Tevens brengt de administratie overhead- en studiekosten met zich mee.

De intercommunales rekenen daarom hun projecten pas integraal af bij oplevering of realisatie. Er wordt intern vaak gewerkt met een “rekening-courant”, een soort interne boekhoudrekening per gemeente waarop alle gemaakte kosten en geïnde inkomsten voor die gemeente worden geboekt. Het gevolg is dat deze financiële stromen en realisaties buiten balans worden geregistreerd. In diverse gemeenten is hiervan in de jaarrekening geen spoor terug te vinden.

Deze middelen maken deel uit van de reserves van de intercommunale en zijn in principe niet uitkeerbaar. Dat betekent dat deze ook niet kunnen worden opgevraagd door de besturen en dus ook niet als opeisbare vordering mogen worden uitgedrukt in de boekhouding van de gemeenten. Het saldo kan wel worden aangewend ter financiering van projecten die de intercommunale in opdracht van de gemeenten realiseert. Projecten kunnen anderzijds ook een meerwaarde realiseren, waardoor het tegoed op de rekening-courant zal toenemen.

Teneinde de omvang ervan in kaart te brengen, en te garanderen dat de jaarrekening van de gemeente een integraal en getrouw beeld geeft van alle rechten en verplichtingen, is het aan te bevelen dat het openstaande bedrag van de rekening courant ten gevolge van de lopende projecten in de boekhouding van de gemeente worden opgenomen onder de klasse 0. Het saldo ervan kan vervolgens elk jaar door de intercommunale worden geconfirmeerd.

Beheersmaatregelen & opvolging risico 11

- Periodiek overleg met de intercommunale voor streekontwikkeling over financiële en inhoudelijke voortgang van de lopende projecten
- Projecten die uitbesteed zijn aan de intercommunale voor streekontwikkeling ook budgettair voorzien in het meerjarenplan van de gemeente (en periodiek updaten indien nodig)



- Duidelijk afspraken maken met de intercommunale voor streekontwikkeling met betrekking tot de beslissingsmomenten in projecten

De lopende projecten werden afgerekend tot 31/12/2019 en verwerkt in de jaarrekening 2019. Enkel het project Wolfsgracht blijft op rekening courant van Solva staan, voor een bedrag van **5.901.044,69€**. Het is de bedoeling dat dit bedrag bij de daadwerkelijke realisatie (grotendeels) gerecupereerd wordt door de verkoop van gronden (en/of gebouwen).

Volgende projecten worden inmiddels verder ontwikkeld door Solva :

Denderleeuw Vrijheidspark (Project 2020-046)

- Grondverwervingen in finale fase
- Studiebureau is aangesteld, startvergadering wordt voorzien eind september-begin oktober

Denderleeuw Denderpark (Project 2020-047)

- Grondverwervingen zijn gefinaliseerd
- Studiebureau werd aangesteld en maakte inrichtingsschetsen
- Realisatie voorzien 2022-2023

Vrijtijdshuis site Triolet (Project 2020-001)

- Begeleidingsopdracht tot aanstelling ontwerper

Jeugdlokalen Broekpark (Project 2020-130)

- Project in laatste fase. Voorlopige oplevering voorzien in augustus/september 2020. Afrekening volgt per 31/12/2020
- Erfpachtovereenkomst wordt in 2022 gefinaliseerd

Wolfsgracht

- Projectoproep werd gelanceerd door Vlaamse Bouwmeester
- Eerste selectie van kandidaten werd gemaakt
- Grondverwervingen lopen nog met de laatste paar eigenaars die nog niet verkocht hebben
- Doel is in 1ste instantie te komen tot een nieuw RUP
- Het doel is dit project kostendekkend te maken



Risico 12: Projectplanning in functie van beschikbare budgetten en liquide middelen

Omschrijving risico 12

Een oud zeer in heel veel gemeentebesturen is de lage graad van de realisatie van het vooropgestelde investeringsprogramma. Uitvoeringsgraden lager dan 60% zijn geen uitzondering. Dit zorgt voor heel veel problemen, niet alleen inzake optimale projectplanning, maar eveneens kan dit leiden tot onrealistische budgettering en vooral inefficiënte financiering.

Indien er immers nog “old school” wordt ontleend – alle ingeschreven leningen moeten ook effectief opgenomen worden – kan dit leiden tot structurele “over”-financiering met onnodige kosten, wat in tijden van budgettaire krapte niet aangewezen is.

De BBC wil hiervan uitdrukkelijk afstappen en beoogt de financiering te sturen vanuit liquiditeitsnoden en niet langer vanuit de budgetten. Maar ook dit vereist binnen de besturen een degelijk projectmanagement, wat niet alleen een duidelijke en tijdsgebonden planning inhoudt, maar al evenzeer een realistisch en haalbaar investeringsprogramma. Nog te vaak worden projecten en investeringen in een bepaald jaar ingeschreven, terwijl het waarschijnlijk is dat deze operationeel niet haalbaar zijn binnen een dergelijk kort tijdsbestek. Hoeveel een stad/gemeente op jaarbasis kan investeren is immers zowel financieel als operationeel gelimiteerd.

Beheersmaatregelen & opvolging risico 12

- Bij de opmaak van het meerjarenplan een realistische projectplanning opmaken die financieel en operationeel haalbaar is
- Een monitoringtool ontwikkelen om te komen tot een realistische projectplanning
- Projectfiches gebruiken en laten valideren voor projecten met een belangrijke financiële en/of operationele impact
- Periodieke rapportering over de vooruitgang van budgetten en projecten

Voor de opvolging van (investerings)projecten werd gezocht naar een applicatie die op een eenvoudige en transparante weergeeft wat de status is van (investerings)projecten met een belangrijk budgettaire impact.

In juli werd de toepassing ‘Pepperflow’ aangekocht. Deze toepassing zal in het tweede semester 2020 uitgerold worden, om vanaf volgende rapporten te genereren :

- Officiële rapportering (opvolgingsrapportering, beleidsevaluatie bij de jaarrekening)
- Managementrapportering (ondermeer : opvolging van investeringsprojecten)
- Thematische rapportering

Deze toepassing zal er met andere woorden toe bijdragen dat er meer accuraat kan gebudgetteerd worden wat het investeringsprogramma betreft.

Vanaf einde 2019 worden nieuwe projecten opgestart op basis van projectfiches, die gevalideerd worden door het college van burgemeester en schepenen (en centraal beheerd door het secretariaat). Deze zullen in een later stadium ook in Pepperflow opgevolgd worden.



Risico 13: Betaling toegestane leningen aan en het afsluiten van langlopende erfpachtovereenkomsten met verenigingen

Omschrijving risico 13

Heel wat besturen verstrekken leningen (al dan niet renteloos) voor grote infrastructuurwerken of voor nieuwbouw van plaatselijke verenigingen. Dit situeert zich heel vaak in de vrijetijdsector, meer bepaald bij plaatselijke jeugdwerk- en sportinitiatieven.

Het is duidelijk dat hieraan risico's zijn verbonden: de solvabiliteit van deze verenigingen is immers niet altijd duidelijk en de transparantie omtrent de boekhouding evenmin.

Het is bijgevolg aangewezen een reeks maatregelen in te bouwen die bij een eventuele wanbetaling de risico's voor het bestuur drastisch inperken:

- Maak een goed reglement op met duidelijke, strenge voorwaarden;
- Beperk de lening in looptijd en in bedrag;
- Zorg voor borgstellingen en hypotheek op de desbetreffende goederen (indien mogelijk)
- Screen zo maximaal mogelijk de solvabiliteit van de verenigingen;
- Volg de situatie van de vereniging kort op gedurende de volledige terugbetalingsperiode.

Om de gemeenteraad een goed beeld te geven, lijkt het aangewezen om in de MJP in de rubriek met de financiële risico's alle toegestane leningen met hun tegenpartij op te lijsten, met het openstaande saldo en de resterende looptijd van de lening.

Een jaarlijkse interactie met verenigingen die geleend hebben via de gemeente strekt tot aanbeveling. Dit kan bestaan uit een jaarlijkse overlegmoment, of het uitwisselen van financiële rapporten (budgetten, jaarrekening, ...).

Beheersmaatregelen & opvolging risico 13

- Strikt opvolgen van de periodieke betalingen van toegestane leningen
- Opmaken van goed afgelynde en sluitende kredietovereenkomsten (al dan niet gekoppeld aan overeenkomsten met betrekking tot de terbeschikkingstelling van onroerende goederen)
- Periodiek overleg met de verenigingen die bij het gemeentebestuur geleend hebben
- Ad hoc overleg bij de vaststelling van betaalproblemen



Risico 14: Schuldenlast beheren en onder controle houden

Omschrijving risico 14

De schuldenlast blijft een heikel punt in veel besturen. De voorbije legislatuur zijn de schulden van de gemeenten gedaald.

Vaak zijn nieuwe leningen nodig om de broodnodige investeringen te kunnen uitvoeren. Een bestuur kan uiteraard niet investeringen blijven uitstellen in functie van de schuldenlast. Dat besturen ernstig nadenken over hun schuldenlast, bewijst het feit dat de laatste jaren het investeringsritme bij de lokale besturen en de daarmee samenhangende kredietaanvraag bij banken fors zijn gedaald. De banksector hoopt alvast dat de investeringen in de nieuwe legislatuur terug zullen aantrekken.

Bij deze vaststelling kan wel een kanttekening geplaatst worden. De vertraging van de kredietaanvragen kan deels verklaard worden door een tijdelijk effect van de BBC waarbij er niet meer wordt geleend per project of per ingeschreven lening, maar naargelang de financieringsbehoefte. Heel wat besturen hadden in het verleden immers grote schulden en tegelijk grote cashreserves op de rekeningen en dat wordt binnen BBC langzaam maar zeker afgebouwd.

Elk bestuur zal de afweging moeten maken welke investeringen in zijn stad of gemeente nodig zijn en zal daartoe de nodige beslissingen moeten nemen om voldoende investeringscapaciteit te creëren. De schuldenlast zal vermoedelijk hierdoor in vele besturen opnieuw stijgen.

Besturen worden door de BBC geholpen om hun schulden onder controle te houden. Het tweede evenwichtscriterium - de autofinancieringsmarge (AFM) – heeft precies de bedoeling om de structurele gezondheid van de gemeente na te gaan. Vanaf 2020 komt daar de gecorrigeerde autofinancieringsmarge bovenop, waarbij een bestuur moet kunnen aantonen dat het voldoende aflost in verhouding tot haar openstaande schuld.

De schuldenlast onder controle houden, vergt sowieso veel inspanningen. Actief schuldbeheer kan leiden tot optimalisaties van de schuldenportefeuille en tot meer evenwicht in korte en lange termijnschulden die binnen een bepaald aanvaardbaar risicokader kunnen resulteren in meer budgettaire ruimte. Diversificatie van de leningenportefeuille is dus aangewezen.

Volgende risico's inzake het schuldbeheer moeten worden afgedekt:

- het renterisico: het risico op hogere rentelasten omwille van de wijzigende rente-omgeving;
- het aflossingsrisico: het risico dat verband houdt met de terugbetaling van leningen en certificaten of hogere aflossingen omwille van de wijzigende omgeving;
- liquiditeits- en herfinancieringsrisico: het risico om onvoldoende financiering te vinden in de markt;
- kredietrisico: het risico dat de tegenpartij van een krediet in falings gaat;
- productrisico: vandaag worden heel wat creatieve lange en korte termijn kredietproducten aangeboden. Het is niet evident om al die producten ten volle te doorgronden en de risico's goed af te wegen en er al of niet gebruik van te maken. Als het te mooi is om waar te zijn, is het meestal niet(s) waar(d).

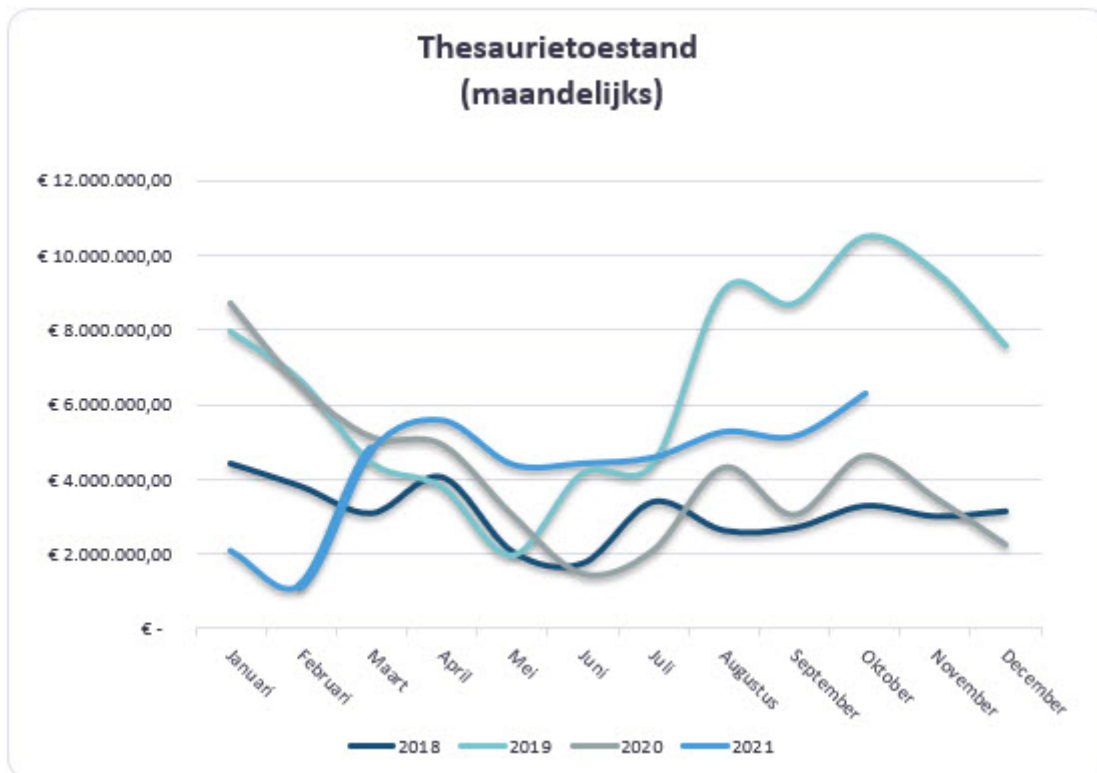


Beheersmaatregelen & opvolging risico 14

- Bij het aangaan van nieuwe leningen oog hebben voor diversificatie van de schuldportefeuille
- Bij het opmaken van het meerjarenplan een gefundeerde inschatting maken van de extra lasten (aflossingen en interesten) die het gevolg zijn van bijkomende leningen
- De algemene schuldenlast onder controle houden : dit gebeurt quasi automatisch door de berekening van de autofinancieringsmarge bij het opmaken van de BBC-beleidsrapporten

De rente op lange termijn blijft historisch laag. Maandelijks wordt de liquiditeitspositie van de gemeente opgevolgd, om in te schatten op welk moment het aangewezen is om bijkomende leningen aan te gaan, die nodig zijn om het investeringsprogramma van het gemeentebestuur te financieren.

In maart 2021 werd een extra krediet van 5.000.000,00 € opgenomen om de thesaurietoestand op peil te houden.





Risico 15: Aanwending subsidies voor de inzameling van afvalwater

Omschrijving risico 15

Tegen 2027 moet Vlaanderen voldoen aan de Europese kaderrichtlijn Water. Dit impliceert dat het Vlaamse oppervlakte- en grondwater tegen dan van goede kwaliteit moet zijn. Dat gaat niet zonder voldoende zuivering. Het beleid van de nieuwe gemeentebesturen is cruciaal om deze doelstelling tijdig te bereiken .

Drinkwatermaatschappijen leveren niet alleen drinkwater, ze moeten ook voorzien in collectieve maatregelen om het afvalwater te transporteren, te verzamelen en te zuiveren. Met het oog op het behoud van de kwaliteit van het geleverde drinkwater, zijn de drinkwatermaatschappijen immers saneringsplichtig. Hiermee werd een eerste aanzet gegeven tot het aanrekenen van een redelijke bijdrage in de kosten van de waterdiensten (incl. de hulpbron- en milieukosten) aan de gebruikers van deze diensten, een vereiste van de Europese kaderrichtlijn Water. Daarom betalen de verschillende gebruikers een bijdrage in de kosten van deze waterdienst via de integrale drinkwaterfactuur en/of de heffing op de waterverontreiniging.

De Vlaamse Milieumaatschappij (VMM) heeft de opdracht gekregen om te onderzoeken op welke wijze de gemeentelijke rioolbeheerders omgaan met de opbrengsten uit de gemeentelijke saneringsbijdrage respectievelijk -vergoeding . De gemeente rapporteert hiervoor jaarlijks aan de VMM.

De gemeente kan de saneringsheffing aanwenden voor:

- investeringsuitgaven: nieuwbouw- en renovatie-investeringen inclusief het herstel van de bovenbouw in de oorspronkelijke toestand of aanleg van nieuwe bovenbouw (inclusief studiekosten, materialen, personeelskosten, intrest- en rentelasten);
- onderhoudsuitgaven: alle kosten voor onderhoud aan de saneringsinfrastructuur (inclusief personeelskosten, kosten door derden, leningen en rentelasten).

De gemeente moet erop toezien dat de saneringsbijdragen die ontvangen worden van de inwoners via de drinkwaterfactuur aangewend worden voor de organisatie van opvang van afvalwater. Jaarlijks wordt gemonitord (op basis van de rapportering van kosten, opbrengsten en overgedragen resultaten aan de VMM) in welke mate dit het geval is.

Risico's:

Het is belangrijk om een planning op korte, middellange en lange termijn te maken wat betreft de investeringen in het systeem voor opvang van afvalwater (ondermeer rioleringsstelsel). Op die manier kan de kwaliteit van het stelsel en de daaraan gekoppelde boekwaarde (en jaarlijkse afschrijvingswaarde) op peil gehouden worden.

Indien de gemeentelijke afrekening een surplus zou vertonen, dan loopt de gemeente het risico dat de geïnde saneringsbijdragen terugbetaald moeten worden. Bovendien zou dit ook betekenen dat er onvoldoende inspanningen geleverd worden om de eigen prestaties qua riolerings- en zuiveringsgraad te verhogen. Dit heeft een impact op de globale Vlaamse score, die de toets van de Europese Kaderrichtlijn Water zal moeten doorstaan. Tenzij de gemeente een hogere rioleringsgraad heeft en een te hoge saneringsbijdrage opvraagt bij de burger. Maar ook in dat geval is het opportuun dit bij te sturen.

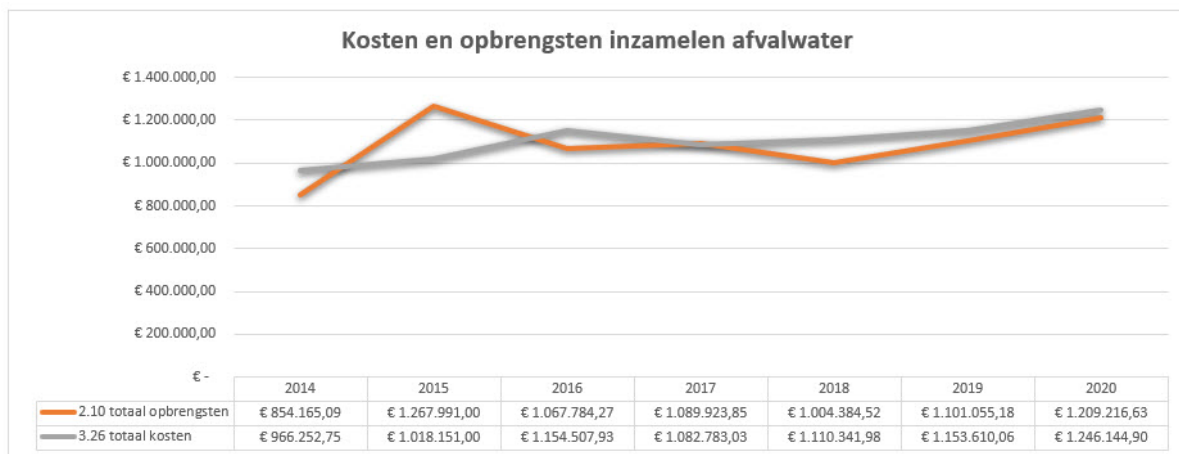
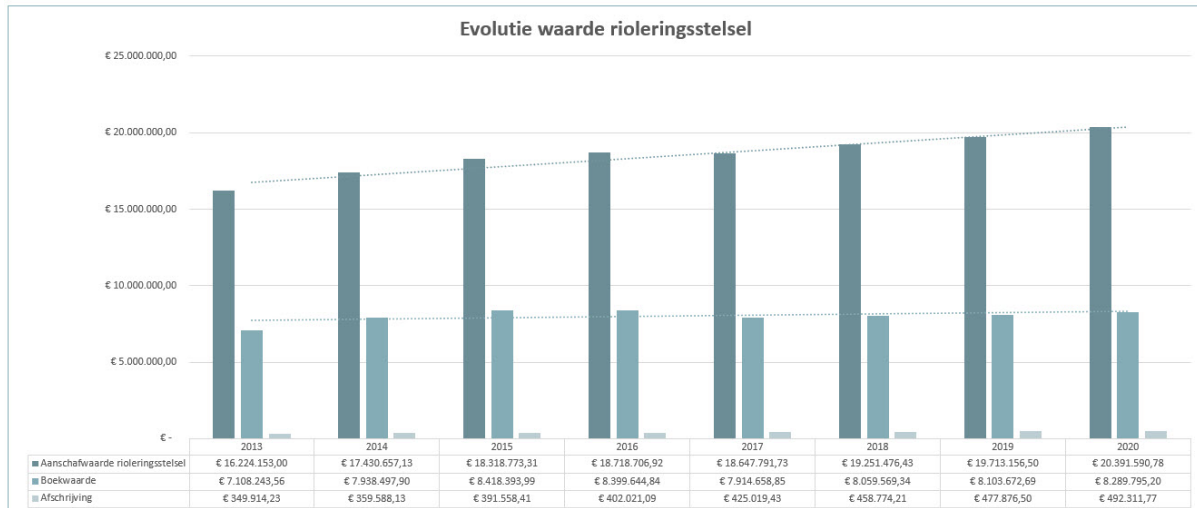


Beheersmaatregelen & opvolging risico 15

- Duidelijk in kaart brengen welke jaarlijkse uitgaven en ontvangsten in exploitatie en investeringen betrekking hebben op de verplichtingen qua inzamelen van afvalwater (dit werd uitvoerig gedaan naar aanleiding van de opmaak van het MJP 2020-2025)
- Interne afspraken maken met betrekking tot de verrekening van zuivere (alleen afvalwater) en gemengde (afvalwater en wegen) werken

In het eerste semester 2020 werd intern overleg gehouden met betrekking tot de boeking van gemengde investeringswerken (straten en afvalwater).

Tussentijds zal er opgevolgd worden in welke mate de geplande investeringen verder uitgevoerd worden.





Risico 16: Opvolgen inkomende subsidies

Omschrijving risico 16

Gemeentebesturen ontvangen heel veel subsidies. Maar lopen er ook evenveel mis, vooral projectsubsidies.

Het is belangrijk een goed zicht te hebben op alle subsidies die het bestuur ontvangt en deze in kaart te brengen. Tevens kan het aan te raden zijn in uw organisatie personeelsleden vrij te maken die actief op zoek gaan subsidiestromen waarop het bestuur mogelijk recht heeft. Dit heeft wel zijn gevolgen: het voorbereiden en het tijdig indienen van subsidiedossiers brengt best wel wat werk zich mee en vergt ook een goede communicatie en samenwerking tussen de diensten onderling.

Er zijn algemene en specifieke subsidies. Het voornaamste voorbeeld van het eerste zijn de middelen die de gemeenten ontvangen uit het gemeentefonds. Deze dienen ter financiering van de algemene werking en vereisen geen verdere rapportering.

Specifieke subsidies zijn middelen die worden toegekend ter financiering van toewijsbare kosten in de organisatie. Vaak zijn deze loongerelateerd. Het gemeentebestuur zal het aanwenden van deze middelen dienen te verantwoorden.

Subsidies kunnen structureel of éénmalig zijn. Het is van essentieel belang steeds de voorwaarden die gekoppeld zijn aan de toelagen goed in het achterhoofd te houden. Vaak wordt nog te achteloos omgegaan met verkregen subsidies en verliest men onderweg de reden en voorwaarden van subsidiëring wel eens uit het oog. Over het permanent opvolgen van het subsidiedossier en bijhouden van de verantwoordingsstukken moeten goede, interne afspraken worden gemaakt.

Structurele toelagen kunnen opgenomen worden in de meerjarenplanning, hetzij op basis van meerjarige cijfers verstrekt door de betoelagende overheid, hetzij door een eigen groeivoet toe te passen.

Men dient alert te zijn met eenmalige subsidies. Vanuit goed financieel beheer dient er over gewaakt te worden dat een eenmalige subsidie niet meermaals wordt aangewend. Het koppelen van subsidiestromen aan de juiste uitgaven is dus heel belangrijk (op basis van kostenplaatsen, of door het toewijzen van een actie aan zowel ontvangsten- als uitgavenstromen).

Besturen moeten ook attent zijn bij tijdelijke subsidies ter stimulering van bepaalde (loon)facetten in de organisatie. Het bestuur moet er zich terdege van bewust zijn dat vanaf het ogenblik dat deze subsidie vervalt, de gerelateerde (personeels)kosten ten volle dient te worden gedragen.

We verwijzen ook naar de sectorale subsidies in de vrijetijdsector, die sedert een aantal jaar geïncorporeerd zijn in het gemeentefonds. De omvang van deze subsidiestroom is en blijft gebaseerd op het basisjaar 2013 en wordt bovendien niet langer geïndexeerd. Het moet voor het bestuur duidelijk zijn dat een gelijkblijvend beleid jaar na jaar meer centen zal kosten en steeds zwaarder op het budget zal wegen door het structurele tekort dat elk jaar toeneemt.

Beheersmaatregelen & opvolging risico 16

- Interne afspraken maken rond het beheren en registreren van inkomende subsidies en de bijhorende uitgaande financiële stromen
- Voor elke inkomende subsidiestroom een verantwoordelijke aanduiden die de expertise heeft op vlak van de toekennings-, bestedings- en rapporteringsmodaliteiten



Naar aanleiding van de corona crisis werd met de diverse budgetbeheerders afgesproken dat de nieuwe inkomende subsidies verwerkt zullen worden in de eerstvolgende aanpassing van het MJP. Deze subsidies werden gebundeld op de website van ABB. Elke budgetbeheerder zal volgende controles uitvoeren :

- Hoeveel bedrag de (nieuwe) subsidie ?
- Werden er richtlijnen meegegeven om de inkomende subsidie te verwerken in de boekhouding op een specifieke manier zodat deze tot uiting komen voor de toezichthoudende (of subsidiërende) overheid ?
- Hoe zullen deze subsidies besteed worden (bestaande uitgaven, nieuwe uitgaven, combinatie, ...) ?
- Dienen de uitgaven gerapporteerd te worden en geormerkt (voorzien van actieplan en actie met deelrapportagecode) ?

Verder werd een samenwerkingsverband aangegaan met Solva om beschikbare subsidiekanalen in kaart te brengen. In het meerjarenplan werd een specifieke actie hieromtrent opgenomen : A40251 'bekijken van mogelijke samenwerkingsverbanden en aanboren van extra fondsen om problematieken die onze draagkracht overstijgen aan te pakken op een hoger niveau'.



Risico 17: Beleid rond structureel onvermogen debiteuren

Omschrijving risico 17

Steeds meer besturen krijgen te maken met wanbetalers. De sociale armoede neemt toe en een gedeelte van de OCMW-cliënten zijn niet meer in staat om de toegekende voorschotten terug te betalen.

Een strikt debiteurenbeheer uitwerken is op heden voor elk bestuur een *conditio sine qua non* in het kader van organisatiebeheersing. Het uittekenen van diverse beheersmaatregelen in elke fase van de invordering is belangrijk. Afspraken over het aantal maningen, een laatste aangetekende herinnering, het tijdstip waarop een deurwaarder wordt gevat zijn maar een paar belangrijke stappen waarover de organisatie het eens moet worden, hierbij rekening houdend met het onderscheid tussen invordering van fiscale en niet-fiscale schulden. De invorderingsregels kunnen worden opgenomen in een retributiereglement, waarbij aan elke stap al dan niet een kostenstructuur wordt verbonden.

Het opleiden van medewerkers is hierbij even cruciaal. Vaak worden financiële invorderingsinstrumenten niet ten volle benut, niet zelden door gebrek aan kennis. Het gaat hierbij vaak om fiscaal beslag onder derden, onroerend beslag.

Een nauwe en transparante samenwerking met een deurwaarder kan een bestuur heel veel kosten besparen. Zo kan het bestuur zelf mogelijke solvabiliteitsonderzoeken vooraf voeren, zoals bijvoorbeeld het raadplegen van het Centraal Bestand voor Beslagberichten (CBB) of het nakijken van de jaarrekeningen. Anderzijds moet er bij de deurwaarder aangedrongen worden om het maken van (nutteloze) kosten zoveel als mogelijk te beperken, en bij gebrek aan uitvoeringsmaatregelen snel over te gaan tot het uitreiken van een attest van onvermogen en dit zonder kosten. Maar ook hier is voorzichtigheid geboden: een strengere kostencontrole mag er niet toe leiden dat de deurwaarder niet langer de noodzakelijke inspanningen levert om het dossier in te vorderen. Het bestuur kan dan wel de invorderingskosten onder controle houden, de ratio van het aantal effectief ingevorderde dossiers zal toch een stuk lager liggen wanneer de deurwaarder al te snel overgaat tot afsluiting van dossiers wegens “gebrek aan middelen”.

Een “aparte” behandeling voor OCMW-cliënten is in vele gemeenten geen uitzondering. De debiteuren bevinden zich vaak in sociaal moeilijke omstandigheden en te stringente invorderingsregels kunnen contraproductief uitvallen. Dit wil uiteraard niet zeggen dat de opvolging lossier moet, integendeel. Deze openstaande vorderingen dienen van zeer nabij opgevolgd te worden, maar met meer ruimte om in te spelen op specifieke sociale situaties en waarbij soms wat extra invorderingsstappen worden ondernomen. Het valt wel aan raden om hiervoor een financieel kader samen met het bijzondere comité van de sociale dienst uit te werken. Dat kader moet een leidraad zijn en de handvaten aanreiken aan de sociale dienst, de maatschappelijk werkers en de leden van het BCSD om steunen op een gelijkwaardige, objectieve en eenvormige manier toe te kennen. Hierin kunnen tevens afspraken worden opgenomen met de financiële dienst, onder welke voorwaarden de steunen “terugvorderbaar” worden gesteld. De aangegane terugbetalingsverbintenissen dienen vervolgens in nauw overleg met de maatschappelijk werker per cliënt te worden opgevolgd.

Beheersmaatregelen & opvolging risico 17

- Uitwerken en tussentijds evalueren van procedures rond debiteurenbeheer



- Facturen tijdig uitsturen, zodat het debiteurenbeheer ook vlot en regelmatig kan verlopen (geen ophoping van facturen)
- Uitwerken van een financieel kader met de sociale dienst en het comité van de sociale dienst rond de toekenning van terugvorderbare steun aan debiteuren waarvan de financiële situatie op middellange en lange termijn precair te noemen is (op basis van de historiek van de terugvorderingen van gemeente en/of Ocmw, of op basis van het solvabiliteitsonderzoek van de sociale dienst)

Een eerste aanzet van een financieel kader om toegekende 'steun' door het BCSD te catalogeren als terugvorderbaar (of niet) werd besproken met een delegatie van de sociale dienst. Verder werd een applicatie aangekocht, om de huidige en toekomstige debiteuren op een meer beheersmatige manier op te volgen, op basis van verrijkte informatie (I-controller). Deze applicatie werd in het tweede semester 2021 geïmplementeerd. Na 6 maand zal een evaluatie gemaakt worden over de impact op de openstaande vorderingen (en de uitdagingen op vlak van invorderingen)



Risico 18: Schadeclaim contractanten naar aanleiding van Corona-uitstel

Omschrijving risico 18

In de nasleep van de coronacrisis krijgen tal van lokale besturen brieven en meldingen van aannemers dat omwille van corona-redenen opdrachten niet of niet tijdig kunnen uitgevoerd worden.

We verwijzen even naar een artikel hierover op de website van de VVSG :

Op de site van de FOD economie staat het zo verwoord : Voor alle federale overheidsopdrachten zal de federale staat geen boetes of sancties opleggen aan dienstverleners, bedrijven of zelfstandigen, voor zover wordt aangetoond dat de vertraging of niet-uitvoering te wijten is aan Covid-19. De vraag is inderdaad of dit ook zomaar kan/moet doorgetrokken worden naar Vlaamse en/of lokale overheidsopdrachten. Wellicht kan/moet iedere aanbestedende overheid dergelijke beslissing nemen voor zichzelf.

Ook komen er diverse vragen van de lokale besturen of zij beslissingen moeten nemen om bepaalde werven stil te leggen en/of overheidsopdrachten te schorsen. Daarbij rijst dan telkens de vraag wat de gevolgen daarvan zullen zijn en hoe schadeclaims kunnen voorkomen worden.

Het zal uiteindelijk aan het bestuur zijn om (in overleg met de aannemer) uit te maken op basis van de reële situatie en de aard van de ingeroepen problemen welke wijzigingen aan de lopende overeenkomst desgevallend worden aangebracht. Het tijdig schriftelijk melden door de aannemer van de omstandigheden waarop hij zich baseert is hierin alvast een eerste noodzakelijke stap.

Beheersmaatregelen & opvolging risico 18

De dienst Openbare ruimte heeft geen concrete claims hieromtrent ontvangen.



Risico 19: (financiële) gevolgen en implicaties van de coronacrisis

Omschrijving risico 19

We kunnen er niet omheen : sedert maart 2020 beheerst de Covid 19 crisis dagelijks het nieuws.

Federale, Vlaamse en lokale overheden hebben de handen vol gehad om maatregelen en richtlijnen uit te vaardigen en te handhaven om de gevolgen van deze gezondheids crisis tot een minimum te herleiden.

Ook op de financiën van de lokale overheden heeft deze situatie een aanzienlijke impact gehad, op tal van vlakken:

- De organisatie diende snel te schakelen om operationeel te blijven. Hierbij werd maximaal ingezet op de continuïteit van de dienstverlening, rekening houdend met maximale veiligheid voor medewerkers en burgers. Zo werden aankopen gedaan om de veiligheid te garanderen (ontsmettingsmiddelen, plexiglas, ICT-infrastructuur, ...) en werd het systeem van thuiswerk versneld ingevoerd
- De gemeente investeerde in veiligheidsmateriaal voor haar inwoners (mondmaskers) en rolde een breed communicatieplan uit (meerdere flyers bedrukt, continue communicatie via social media en de website van de gemeente en communicatie in het straatbeeld)
- Een aantal ondersteunende maatregelen werden genomen (ondersteuning verenigingsleven, lokale handelaars, kwetsbare groepen, ...)
- De uitvoering van investeringen werd vertraagd of mogelijk tijdelijk stilgelegd
- Vanwege andere overheden werden bijkomende thematische subsidies ontvangen, om een aantal van voormelde initiatieven te ondersteunen
- ...

Wat de finale impact zal zijn op de globaliteit van uitgaven en ontvangsten valt moeilijk te becijferen.

Een aantal maatregelen hebben nu reeds een financieel gevolg (nieuwe uitgaven, bijkomende subsidies, ...). De gemeente en het Ocmw zullen echter mogelijk nog geconfronteerd worden met financiële gevolgen waarop enige vertraging zit

- Toename armoede
- Impact op het verenigingsleven bij aanhoudende crisis
- Daling van de belastbare basis voor de aanvullende personenbelasting
- Bijkomende kosten voor de aanhoudende inspanningen op vlak van ondersteuning, sensibilisering, communicatie, interne organisatie, ...
- ...

Beheersmaatregel & opvolging risico 19

- Monitoring van de extra ontvangsten en uitgaven
- Update van het financieel evenwicht bij de aanpassing van het meerjarenplan
- Opvolgen van de extra subsidies en de hieraan gekoppelde uitgaven via analytische codes (AR, KP, AP/A) in de boekhouding



- 'Taggen' van Corona gerelateerde actieplannen en actie in de aanpassing van de strategische nota.



Tot slot

Tot slot

Het in kaart brengen van de financiële risico's maakt deel uit van een gezond financieel beheer. De brug kan hier gelegd worden met de periodieke rapportering: de opvolging van de financiële risico's kan hier zeker deel van uitmaken.

Deze denkoefening wordt gezien als een continu proces. Interne en externe factoren zullen er in de loop van de komende planningsperiode ongetwijfeld toe leiden dat de lijst van risico's én de bijhorende beheersmaatregelen moeten worden aangepast.



grondslagen en assumpties

Grondslagen en assumpties

Omdat de raadsleden de inhoud van de financiële nota van het meerjarenplan goed zouden kunnen beoordelen, moeten ze weten welke uitgangspunten het bestuur gebruikt om de ontvangsten en de uitgaven te ramen. Daarom bepaalt de regelgeving dat de toelichting een beschrijving moet bevatten van de grondslagen en assumpties die het bestuur gekozen heeft voor de opmaak van het beleidsrapport (artikel 3, 4e lid van het ministerieel besluit BBC van 21 juni 2018).

Er wordt een onderscheid gemaakt tussen grondslagen en assumpties voor exploitatie, investeringen en financieringen

Exploitatie

Klasse 60 : aankoop goederen

Nulgroei (indexpercentage is 0 %) of toepassing werkelijke cijfers

Klasse 61 : diensten en diverse leveringen

Groeivoet van 1 % of toepassing werkelijke cijfers

Klasse 62 : personeelskosten

Door de dienst HRM werd een gedetailleerde update gemaakt (op persoonsniveau) voor de jaren 2021 en 2022.

Er werd gebudgetteerd op individueel niveau (per persoon/functie) waarbij werd rekening gehouden met deeltijds werken, pensioneringen, in- en uitdiensttredingen en volgende indexsprongen :

- Index 01/01/2021 : 1,7410
- Index 01/10/2021 : 1,7758
- Index 01/03/2022 : 1,8114
- Index 01/09/2023 : 1,8476
- Index 01/03/2025 : 1,8845

In de naloop van de corona crisis is er enerzijds een economische heropleving, en anderzijds een tendens naar prijsstijging van energie en grondstoffen om tal van redenen. Dit heeft duidelijk een impact op de inflatieverwachtingen en indexsprongen, die elkaar hierdoor sneller opvolgen. Dit



vormt een bedreiging voor het lange termijn financieel evenwicht van het lokaal bestuur Denderleeuw, aangezien een groot gedeelte van de exploitatie uitgaven bestaan uit personeelskosten die onderhevig zijn aan automatische indexaanpassingen bij overschrijding van de spilindex.

Om de personeelskost op langere termijn (2023-2024-2025-...) in te schatten, zijn er een aantal mogelijkheden :

1. Er wordt uitgegaan van de **werkelijke situatie**. Dit houdt in dat er wordt gebudgetteerd op een 100 % bezetting, aangezien in dit scenario geen rekening kan gehouden worden met daling van de kosten door verminderde prestaties en ziektes omdat deze informatie per definitie niet gekend is. Dit scenario leidt met andere woorden automatisch tot een (aanzienlijke) overbudgettering.
2. Gegevens over verminderde prestaties en ziekte worden vanuit het basisjaar verder **doorgetrokken** naar de komende jaren. Deze methodiek heeft het voordeel van de eenvoud maar is zeer arbeidsintensief. Het nadeel is dat de huidige situatie van ziekte en verminderde prestaties niet altijd een voorspelling is voor wat de toekomst brengt op individueel niveau.
3. Een derde methodiek bestaat erin dat er wordt gekeken naar historische cijfers op vlak van **bestedingsgraad** van de initiële personeelsbudgetten (in vergelijking met de uiteindelijke uitgaven). Voor het basisjaar kan uitgegaan worden van een 100 % invulling (zonder verminderde prestaties en ziekte). Dit zal initieel leiden tot een overbudgettering in dat jaar (het is onwaarschijnlijk dat niemand ziek zal worden, of verminderd gaat werken), maar dit kan bij de aanpassing MJP op het einde van het basisjaar gecorrigeerd worden op basis van de werkelijke situatie. Voor de jaren die volgen kan dan de gemiddelde historische bestedingsgraad worden toegepast. Deze methodiek heeft het voordeel van de eenvoud, en gaat ervan uit dat tendensen uit het verleden hanteerbaar zijn voor prognoses naar de toekomst toe. Er wordt in alle geval vermeden dat er structureel grote overschotten worden gebudgetteerd, die een (aanzienlijk) negatieve impact hebben op de autofinancieringsmarge en er toe leiden dat het meerjarenplan geen getrouw beeld meer is van de te verwachten werkelijkheid. De historische bestedingsgraad wordt jaarlijks herberekend.

Er wordt geopteerd om met ingang van de aanpassing MJP 2021_1 en 2022_0 het derde scenario te hanteren. Hiermee wordt enerzijds de onzekerheid en volatiliteit van de geplande indexsprongen (5 op 5 jaar !) gemilderd, en wordt toegewerkt naar een meer realistische meerjarenplanning waardoor kan vermeden worden dat andere uitgaven of ontvangsten ten onrechte dienen verhoogd of verlaagd te worden.

Tabel : initieel budget versus verbruik (2016-2020)

Jaar	Initieel budget	Verbruik	Bestedingsgraad
2016	12.981.963,4	12.271.845,39	94,53 %
2017	13.682.673,07	12.969.483,32	94,79 %
2018	14.305.338,16	13.590.434,55	95,00 %
2019	14.673.350,77	14.077.096,68	95,94 %
2020	15.480.560,15	14.354.040,77	92,72 %



TOTAAL	71.123.885,55 €	67.262.900,71 €	94,57 %
---------------	-----------------	-----------------	----------------

Uit deze tabel blijkt dat het verbruik aan personeelsuitgaven structureel ongeveer 5 % afwijkt van het budget. Voorzichtigheidshalve werd een correctiefactor van 2,5 % toegepast op het personeelsbudget 2023 in vergelijking met 2022. Er wordt een voorzichtigheidsmarge van 2,5 % (5 % - 2,5 %) aangehouden.

Klasse 64 : toegestane subsidies en overige werkingskosten

Groeivoet van 0 %

Voor dotaties aan verbonden besturen (hulpverleningszone, politiezone, kerkfabrieken) waarvoor aparte budgetten worden opgemaakt werden de werkelijke cijfers opgenomen

Klasse 65 : financiële kosten

Voor historische leningen werd uitgegaan van de werkelijke cijfers uit de aflossingstabellen van de diverse financiële instellingen.

Voor nieuwe leningen (op basis van het gebudgetteerde investeringsprogramma en het evenwichtscriterium 'beschikbaar budgettair resultaat') werd rekening gehouden met

- een prefinanciering gedurende het budgetjaar zelf
- een 100 % opname in het budgetjaar + 1
- lening op 20 jaar
- vaste annuïteiten
- rentevoet van 0,5 % op jaarbasis (op basis van de laatste aanbesteding)

Klasse 70 : verkopen (ondermeer : retributies)

Nulgroei (indexpercentage is 0 %)

Voor de geplande verhoging van het tarief van vakantiekampen en omgevingsvergunningen werd een aangepast bedrag ingeschreven

Klasse 73 : belastingen

De gemiddelde inflatie over de jongste 10 jaar bedraagt 1,68 %.

De gemiddelde jaarlijkse groeivoet van de opbrengsten onroerende voorheffing en opcentiemen onroerende voorheffing wordt als volgt berekend

1. Berekening gemiddelde opbrengst per jaar van de voorbije 5 jaar. Hierdoor worden pieken en dalen die niet gelinkt zijn aan wijzigingen in de belastbare basis, maar wel het gevolg zijn van een onregelmatig inningsritme (door de Federale en Vlaamse overheid) afgevlakt.
2. Berekening van de 10-jaarlijkse groeivoet over deze gemiddelde opbrengsten (LT groeivoet over de jongste 10 jaar)
3. Berekening van de 5-jaarlijkse groeivoet over deze gemiddelde opbrengsten (KT groeivoet over de jongste 5 jaar)



Hieruit werden volgende groeivoeten afgeleid:

Type belasting	Groeivoet 10 jaar (LT)	Groeivoet 5 jaar (KT)
Aanvullende PB	2,26 %	2,97 %
Opcentiemen OOV	2,64 %	0,63 %

Er werd geopteerd om voor beide belastingen een groeivoet van 1,5 % te hanteren.

Deze ligt wat de aanvullende PB betreft onder de gemiddelde KT en LT groeivoet, omwille van de impact die verwacht wordt naar aanleiding van de Covid crisis. De belastbare grondslag (inkomsten uit arbeid) staat de komende jaren immers onder druk als gevolg van tijdelijke werkloosheid en jobverlies.

Wat de OOV betreft ligt de gehanteerde groeivoet hoger dan de KT groeivoet op 5 jaar, maar lager dan de LT groeivoet op 10 jaar. Uit analyse is immers gebleken dat de KT groeivoet aanzienlijk beïnvloed werd door een Vlaamse maatregel die vrijstellingen voorzien voor nieuwe investeringen in materiaal en outillage. Deze mogelijkheid van vrijstellingen is nu vrijwel volledig uitgeput. Hierdoor is de gemiddelde KT groeivoet lager dan normaal mag verwacht worden. De LT groeivoet werd dan weer beïnvloed door de ingebruikname van diverse verkavelingen.

Voor lokale gemeentebelastingen werd een nulgroei gehanteerd op basis van het budget 2019/2020 en de tussentijdse jaarrekeningen.

Klasse 74 : ontvangen subsidies

Nulgroei voor basisbedragen

Gemeentefonds en plattelandsfonds : werkelijk cijfers (groeivoet van 3,5 %)

Klasse 75 : financiële opbrengsten

Nulgroei voor ontvangen intresten

Werkelijke cijfers voor dividenden intercommunales

Financiering

Aflossing leningen

- Voor historische leningen werd uitgegaan van de werkelijke cijfers uit de aflossingstabellen van de diverse financiële instellingen
- Voor nieuwe leningen : zie rubriek 'klasse 65'
Nieuwe leningen
- Er werden bijkomende leningen ingeschreven à rato van het tekort in het beschikbaar budgettair resultaat

Investerings

- Een gedetailleerde lijst met nieuwe investeringen werd opgenomen voor de periode 2020-2025



- Investeringsen werden in de mate van het mogelijke gespreid in de tijd, volgens de verwachte financiële stromen
- Investeringsstoelagen van aanverwante besturen (politiezone, hulpverleningszone, besturen erediensten) werden ingeschreven à rato van de goedgekeurde beleidsdocumenten (budgetten en MJP) voor zover deze bij het valideren van het ontwerp aanpassing MJP beschikbaar waren.



DOCUMENTATIE



Omgevingsanalyse

Omgevingsanalyse

De interne en externe omgevingsanalyse zijn beschikbaar op de website van de gemeente Denderleeuw.



Overzicht beleidsdoelstellingen, actieplannen en acties

Overzicht beleidsdoelstellingen, actieplannen en acties

In de beleids- en beheerscyclus dient een onderscheid gemaakt te worden tussen prioritaire en niet-prioritaire acties, actieplannen & beleidsdoelstellingen. Over prioritaire actieplannen wordt meer expliciet gerapporteerd aan de raad.

Een bijna onmogelijke opgave, als je weet dat de ambities van het gemeentebestuur heel hoog liggen en de optelsom zijn van dromen en wensen van vrijwel alle beleidsdomeinen waaruit het is samengesteld.

Bovendien is het de uitdrukkelijke wens van het bestuur om in alle transparantie te rapporteren en communiceren over alles wat vermeld staat in de strategische nota.

Daarom werd geopteerd om geen onderscheid te maken tussen wat prioritair is en wat niet : in de strategische nota (en later in de opvolgingsrapportering en de jaarrekening) worden alle actieplannen als prioritair aangestipt, waardoor over álle projecten die vallen onder één of ander actieplan wordt gerapporteerd aan de raad.

Concreet : de strategische nota van het meerjarenplan en het totaaloverzicht met beleidsdoelstellingen, actieplannen en acties (inclusief ramingen) vormen dus één document.

Het overzicht van de beleidsdoelstellingen, actieplannen, acties en ramingen zijn beschikbaar op de website van de gemeente Denderleeuw.

De documenten zijn beschikbaar op www.denderleeuw.be/meerjarenplan en www.denderleeuwwinbeweging.be



Toegestane werkings- en investeringssubsidies



Toegestane NS-RS

Nominatieve subsidies

Entiteit	Rekening	Omschr. AR	Bitem	Omschr. Bitem	Kplaats	Omschr. Kplaats	Actie	Actieplan	MJP 2021	MJP 2022	MJP 2023	MJP 2024	MJP 2025
GE	6490000	Toegestane subsidies voor gezinnen/gezinswerking	094500	Team baby-peuteropvang	NS03	Subsidie aan kind en gezin			800,00 €	800,00 €	800,00 €	800,00 €	800,00 €
GE	6491000	Toegestane subsidies aan verenigingen	050000	Handel en middenstand	NS08	Toelage middenstandsraad	A30111	AP3011	11.699,61 €	6.000,00 €	6.000,00 €	6.000,00 €	6.000,00 €
GE	6491000	Toegestane subsidies aan verenigingen	015000	Internationale relaties	NS09	Toelage jumelagecomité			7.400,00 €	7.400,00 €	7.400,00 €	7.400,00 €	7.400,00 €
GE	6491000	Toegestane subsidies aan verenigingen	035000	Klimaat en energie	NS11	Toelage Natuurpunt			500,00 €	500,00 €	500,00 €	500,00 €	500,00 €
GE	6491040	Subsidie culturele verenigingen	070500	Cultuur- en kunstenbeleid	NS12	Toelage fanfare + NSB	A30310	AP3031	3.250,00 €	3.250,00 €	3.250,00 €	3.250,00 €	3.250,00 €
GE	6491090	Subsidie Carnavalraad	070500	Cultuur- en kunstenbeleid	NS13	Toelage carnavalraad	A30310	AP3031	19.000,00 €	21.000,00 €	21.000,00 €	21.000,00 €	21.000,00 €
GE	6492000	Toelage besturen erediensden	079001	Kerkfabriek Sint-Amandus Centrum	NS15	Toelage KF Sint-Amandus Centrum			23.117,83 €	17.859,55 €	49.023,30 €	50.004,30 €	51.003,70 €
GE	6492000	Toelage besturen erediensden	079002	Kerkfabriek Sint Amandus Iddergem	NS16	Toelage KF Sint-Amandus Iddergem			7.109,10 €	7.697,29 €	9.319,00 €	9.418,00 €	9.468,00 €
GE	6492000	Toelage besturen erediensden	079003	Kerkfabriek Sint-Pietersbanden Welle	NS17	Toelage KF Sint-Pietersbanden Welle			20.874,86 €	23.228,40 €	28.652,00 €	29.226,00 €	29.810,00 €
GE	6492000	Toelage besturen erediensden	079004	Kerkfabriek Sint-Anna Leeuwbrug	NS18	Toelage KF Sint-Anna Leeuwbrug			21.873,56 €	11.787,55 €	17.629,03 €	17.968,50 €	18.314,77 €
GE	6492000	Toelage besturen erediensden	079007	Protestantse gemeente	NS20	Toelage Protestantse gemeenschap			9.257,01 €	9.506,58 €	14.059,80 €	13.838,40 €	14.573,70 €
GE	6496000	Toegestane werkingssubsidies aan de Politiezone Denderleeuw-	040000	Lokale politie	NS21	Toelage PZ Denderleeuw-Haaltert			2.021.729,00 €	2.671.966,00 €	2.448.453,00 €	2.485.389,00 €	2.522.880,00 €
GE	6497000	Toegestane werkingssubsidies aan de brandweerzone Zuid-Oost	041000	Hulpverleningszone	NS22	Toelage brandweerzone			755.667,79 €	797.124,84 €	806.429,03 €	811.392,21 €	821.223,54 €
OC	6498000	Overige toegestane werkingssubsidies	090903	Team jeugd	NS23	Toelage PISAD	A20312	AP2031	11.000,00 €	11.000,00 €	11.000,00 €	11.000,00 €	11.000,00 €
GE	6491000	Toegestane subsidies aan verenigingen	035000	Klimaat en energie	NS24	Toelage landbouwrap			500,00 €	500,00 €	500,00 €	500,00 €	500,00 €
GE	6491060	Subsidie voor doelgroepen en commissies	094501	Team buitenschoolse kinderopvang	NS34	Toelage proefproject buitenschoolse kinderopv 't Landuiterke	A20211	AP2021	22.500,00 €	22.500,00 €	22.500,00 €	22.500,00 €	22.500,00 €





GE	6491000	Toegestane subsidies aan verenigingen	075000	Jeugdsector- en verenigingsondersteuning	NS35	Subsidie voor Hof ter Leeuwe	A30310	AP3031	2.500,00 €	2.500,00 €	2.500,00 €	2.500,00 €	2.500,00 €
OC	6490112	Nominatieve subsidies Corona maatregelen	090000	Sociale dienst	NS37	Nominatieve subsidies Corona maatregelen	A20354	AP2035	16.620,00 €	0,00 €	0,00 €	0,00 €	0,00 €
GE	6491000	Toegestane subsidies aan verenigingen	075100	Gemeentelijke dienstverlening gericht op kinderen & jongeren	NS39	Spelpakketten alternatief Dag van Jeugdbeweging	A30303	AP3030	500,00 €	0,00 €	0,00 €	0,00 €	0,00 €
GE	6490112	Nominatieve subsidies Corona maatregelen	001000	Algemene overdrachten	NS40	Subsidie aan verenigingen Noodfonds	A30310	AP3031	138.896,64 €	0,00 €	0,00 €	0,00 €	0,00 €
GE	6491000	Toegestane subsidies aan verenigingen	011901	Facility: gebouwen & logistiek	NS41	Subsidie Rode Kruis	A30310	AP3031	3.600,00 €	3.600,00 €	3.600,00 €	3.600,00 €	3.600,00 €
									3.098.395,40 €	3.618.220,21 €	3.452.615,16 €	3.496.286,41 €	3.546.323,71 €

Reglements subsidies

Entiteit	Rekening	Omschr. AR	Bltem	Omschr. Bltem	Kplaats	Omschr. Kplaats	Actie	Actieplan	MJP 2021	MJP 2022	MJP 2023	MJP 2024	MJP 2025
GE	6490000	Toegestane subsidies voor gezinnen/gezinswerking	035000	Klimaat en energie	RS01	Zwerfvuilactie	A11010	AP1101	1.000,00 €	1.000,00 €	1.000,00 €	1.000,00 €	1.000,00 €
GE	6490000	Toegestane subsidies voor gezinnen/gezinswerking	031000	Beheer van regen- en afvalwater	RS02	Afkoppelen hemelwater			25.000,00 €	10.000,00 €	10.000,00 €	10.000,00 €	10.000,00 €
GE	6490000	Toegestane subsidies voor gezinnen/gezinswerking	035000	Klimaat en energie	RS06	Subsidie waterpreventieve maatregelen			1.000,00 €	1.000,00 €	1.000,00 €	1.000,00 €	1.000,00 €
GE	6490000	Toegestane subsidies voor gezinnen/gezinswerking	035000	Klimaat en energie	RS07	Subsidie dakisolatie	A10103	AP1010	3.469,38 €	0,00 €	0,00 €	0,00 €	0,00 €
GE	6490000	Toegestane subsidies voor gezinnen/gezinswerking	035000	Klimaat en energie	RS08	Subsidie vloerisolatie	A10103	AP1010	1.170,00 €	0,00 €	0,00 €	0,00 €	0,00 €
GE	6490000	Toegestane subsidies voor gezinnen/gezinswerking	035000	Klimaat en energie	RS09	Subsidie hoog rendementsglas	A10103	AP1010	1.986,66 €	0,00 €	0,00 €	0,00 €	0,00 €
GE	6490000	Toegestane subsidies voor gezinnen/gezinswerking	035000	Klimaat en energie	RS10	Subsidie hemelwaterinstallatie			4.000,00 €	4.000,00 €	4.000,00 €	4.000,00 €	4.000,00 €
GE	6491040	Subsidie culturele verenigingen	070500	Cultuur- en kunstenbeleid	RS12	Activiteitsubsidie	A30310	AP3031	8.000,00 €	8.000,00 €	8.000,00 €	8.000,00 €	8.000,00 €
GE	6491040	Subsidie culturele verenigingen	070500	Cultuur- en kunstenbeleid	RS13	Subsidies voor culturele verenigingen	A30310	AP3031	43.500,00 €	29.000,00 €	29.000,00 €	29.000,00 €	29.000,00 €
GE	6491010	Subsidie jubilerende verenigingen	071000	Feesten en Plechtigheden	RS15	Subsidie jubilerende vereniging	A30310	AP3031	2.500,00 €	2.500,00 €	2.500,00 €	2.500,00 €	2.500,00 €
GE	6491070	Feestcheques	071000	Feesten en Plechtigheden	RS16	Feestcheques	A30320	AP3032	6.000,00 €	6.000,00 €	6.000,00 €	6.000,00 €	6.000,00 €





GE	6491030	Subsidie sportclubs	074000	Sportsector- en verenigingsondersteuning	RS19	Subsidies aan sportverenigingen	A30310	AP3031	72.300,00 €	48.200,00 €	48.200,00 €	48.200,00 €	48.200,00 €
GE	6491020	Subsidie jeugdverenigingen	075000	Jeugdsector- en verenigingsondersteuning	RS20	Subsidies aan jeugdverenigingen	A30310	AP3031	27.000,00 €	18.000,00 €	18.000,00 €	18.000,00 €	18.000,00 €
GE	6490000	Toegestane subsidies voor gezinnen/gezinswerking	075000	Jeugdsector- en verenigingsondersteuning	RS21	Terugbetaling van bijscholingen	A30310	AP3031	4.000,00 €	4.000,00 €	4.000,00 €	4.000,00 €	4.000,00 €
OC	6481070	Sociale correctie algemene gemeentelijke belasting	090000	Sociale dienst	RS22	Sociale toelage AGB	A20328	AP2032	90.000,00 €	90.000,00 €	90.000,00 €	90.000,00 €	90.000,00 €
OC	6481060	Mantelzorgtoelage < 21 jaar	091100	Zorgloket	RS24	Mantelzorg < 21 j	A20300	AP2030	10.000,00 €	0,00 €	0,00 €	0,00 €	0,00 €
OC	6481061	Mantelzorgtoelage > 21 jaar	091100	Zorgloket	RS25	Mantelzorg > 21 j	A20300	AP2030	30.000,00 €	30.000,00 €	30.000,00 €	30.000,00 €	30.000,00 €
GE	6490000	Toegestane subsidies voor gezinnen/gezinswerking	062900	Woonbeleid	RS27	Gevelrenovatiepremie	A10005	AP1000	17.500,00 €	17.500,00 €	17.500,00 €	17.500,00 €	17.500,00 €
GE	6491100	Subsidie netheidsverantwoordelijken	030900	Overig afval- en materialenbeheer	RS28	Netheidsverantwoordelijken	A11010	AP1101	6.000,00 €	6.000,00 €	6.000,00 €	6.000,00 €	6.000,00 €
GE	6491050	Subsidie derde wereldwerking en noodhulp	016000	Ontwikkelingssamenwerking	RS29	Noodhulp	A20327	AP2032	2.000,00 €	0,00 €	0,00 €	0,00 €	0,00 €
GE	6491050	Subsidie derde wereldwerking en noodhulp	016000	Ontwikkelingssamenwerking	RS30	GROS en Zuid-projecten	A20327	AP2032	6.500,00 €	6.500,00 €	6.500,00 €	6.500,00 €	6.500,00 €
GE	6491000	Toegestane subsidies aan verenigingen	098500	Gezonde gemeente	RS32	Subsidie AED toestellen	A20311	AP2031	1.000,00 €	1.000,00 €	1.000,00 €	1.000,00 €	1.000,00 €
GE	6490000	Toegestane subsidies voor gezinnen/gezinswerking	094500	Team baby-peuteropvang	RS34	Aanmoedigingspremie onthaalouders	A20200	AP2020	5.000,00 €	5.000,00 €	5.000,00 €	5.000,00 €	5.000,00 €
GE	6491000	Toegestane subsidies aan verenigingen	035000	Klimaat en energie	RS37	Subsidie Solva			1.000,00 €	1.000,00 €	1.000,00 €	1.000,00 €	1.000,00 €
GE	6490000	Toegestane subsidies voor gezinnen/gezinswerking	020000	Wegen	RS41	Subsidie heraanleg voetpaden door inwoners			2.000,00 €	2.000,00 €	2.000,00 €	2.000,00 €	2.000,00 €
OC	6481080	Sociale correctie doelgroepen huisvuilophaling	090000	Sociale dienst	RS44	Sociale correctie doelgroepen huisvuilophaling	A20328	AP2032	25.000,00 €	25.000,00 €	25.000,00 €	25.000,00 €	25.000,00 €
OC	6490000	Toegestane subsidies voor gezinnen/gezinswerking	091100	Zorgloket	RS45	Subsidie zorg	A20300	AP2030	20.000,00 €	20.000,00 €	20.000,00 €	20.000,00 €	20.000,00 €
GE	6490000	Toegestane subsidies voor gezinnen/gezinswerking	062900	Woonbeleid	RS46	Subsidie basisveiligheid			20.000,00 €	20.000,00 €	20.000,00 €	20.000,00 €	20.000,00 €
GE	6491000	Toegestane subsidies aan verenigingen	050000	Handel en middenstand	RS47	Inrichtingspremie binnen afgebakende kleinhandelsgebieden	A30102	AP3010	0,00 €	20.000,00 €	20.000,00 €	20.000,00 €	20.000,00 €





GE	6491000	Toegestane subsidies aan verenigingen	050000	Handel en middenstand	RS48	Vestigingspremie binnen afgebakende kleinhandelsgebieden	A30102	AP3010	0,00 €	20.000,00 €	20.000,00 €	20.000,00 €	20.000,00 €
									436.926,04 €	395.700,00 €	395.700,00 €	395.700,00 €	395.700,00 €

Toegestane IS

Investeringsubsidies

Entiteit	Rekening	Omschr. AR	Bltem	Omschr. Bltem	Actie	Actieplan	Subproject	Omschr. subproject	MJP 2021	MJP 2022	MJP 2023	MJP 2024	MJP 2025
GE	6640200	Investeringsstoelage politiezone Denderleeuw-Haaltert	040000	Lokale politie			2020-069	Lokale politie (investeringsstoelage)	113.025,00 €	292.600,00 €	125.675,00 €	125.675,00 €	125.675,00 €
GE	6640300	Investeringsstoelage hulpverleningszone Zuid-Oost	041000	Hulpverleningszone			2020-070	Hulpverleningszone (investeringsstoelage)	263.605,42 €	205.117,13 €	156.249,13 €	156.249,13 €	103.201,63 €
GE	6640900	Investeringsstoelagen aan verenigingen	035000	Klimaat en energie	A30202	AP3020	2020-076	Aankoop natuurgebieden (investeringsstoelage)	12.500,00 €	0,00 €	0,00 €	0,00 €	0,00 €
GE	6640400	Investeringsstoelage besturen erediensden	079001	Kerkfabriek Sint-Amandus Centrum	A40231	AP4023	2020-082	Denderleeuw	149.794,35 €	454.400,17 €	323.987,86 €	262.815,89 €	50.000,00 €
GE	6640400	Investeringsstoelage besturen erediensden	079002	Kerkfabriek Sint-Amandus Iddergem	A40231	AP4023	2020-083	Iddergem	226.899,00 €	0,00 €	0,00 €	0,00 €	0,00 €
GE	6640400	Investeringsstoelage besturen erediensden	079003	Kerkfabriek Sint-Pietersbanden Welle	A40231	AP4023	2020-084	Welle	54.500,00 €	12.000,00 €	12.500,00 €	20.000,00 €	22.000,00 €
GE	6640400	Investeringsstoelage besturen erediensden	079004	Kerkfabriek Sint-Anna Leeuwbrug	A40231	AP4023	2020-085	Leeuwbrug	16.994,96 €	24.922,56 €	5.385,77 €	0,00 €	0,00 €
GE	6640400	Investeringsstoelage besturen erediensden	079007	Protestantse gemeente	A40231	AP4023	2020-086	Protestantse erediensden	4.500,00 €	5.400,00 €	0,00 €	0,00 €	0,00 €
GE	6640900	Investeringsstoelagen aan verenigingen	070500	Cultuur- en kunstenbeleid	A30310	AP3031	2020-143	Eigen lokaal voor Harmonie Dendergalm	135.000,00 €	0,00 €	0,00 €	0,00 €	0,00 €
									976.818,73 €	994.439,86 €	623.797,76 €	564.740,02 €	300.876,63 €





Toegestane leningen



Toegestane leningen

Toegestane leningen

Partner	Initeel bedrag lening	Begindatum	Eindvervaldag	Type	Jaarlijkse aflossing	Saldo 31/12/2020	Saldo 31/12/2021	Saldo 31/12/2022	Saldo 31/12/2023	Saldo 31/12/2024	Saldo 31/12/2025
BC Olympia	344.000,00 €	31-3-2012	31-12-2037	Renteloos	14.600,00 €	249.450,00 €	234.850,00 €	220.250,00 €	205.650,00 €	191.050,00 €	176.450,00 €
TC Denderleeuw	282.500,00 €	31-3-2019	30-6-2037	Renteloos	14.220,00 €	235.340,00 €	221.120,00 €	206.900,00 €	192.680,00 €	178.460,00 €	164.240,00 €
Scouts Denderleeuw	197.852,33 €	1-4-2020	30-6-2033	Renteloos	15.000,00 €	187.852,33 €	172.852,33 €	157.852,33 €	142.852,33 €	127.852,33 €	112.852,33 €
				TOTAAL	43.820,00 €	672.642,33 €	628.822,33 €	585.002,33 €	541.182,33 €	497.362,33 €	453.542,33 €



Samenstelling beleidsdomeinen

Samenstelling beleidsdomeinen

Beleidsdomein	Beleidsitem	Omschrijving Beleidsitem
WO - Wonen & ondernemen	030000	Ophalen en verwerken van huishoudelijk afval
	030900	Overig afval- en materialenbeheer
	035000	Klimaat en energie
	039000	Leefomgeving
	047000	Dierenwelzijn en -bescherming
	050000	Handel en middenstand
	055000	Werkgelegenheid
	060000	Ruimtelijke planning
	061000	Gebiedsontwikkeling
OND - Onderwijs	062900	Woonbeleid
	080000	Gemeentelijk basisonderwijs
	087000	Sociale voordelen
	088900	Gemeentelijke regierol voor het algemeen onderwijsbeleid
ALGFIN - Algemene financiering	001000	Algemene overdrachten
	002000	Fiscale aangelegenheden
	003000	Financiële aangelegenheden
	004000	Gemeenteschuld
	005000	Onroerend goed zonder maatschappelijk doel
	009000	Overige algemene financiering
BUR - Burgerzaken	013000	Burgerzaken
HVK - Huis van het kind	094400	Huis van het kind : coördinatie
	094401	Team kind en opvoeden
	094402	Team kind en school
	094500	Team baby-peuteropvang
	094501	Team buitenschoolse kinderopvang
OR - Openbare ruimte	020000	Wegen
	022000	Mobiliteit en parkeren
	031000	Beheer van regen- en afvalwater
	064000	Elektriciteitsvoorziening
	065000	Gasvoorziening
	067000	Straatverlichting
	068000	Groene ruimte
	098400	Bestrijding van schadelijke dieren en planten
ORG - Organisatie	099000	Begraafplaatsen
	010000	Politieke organen
	010100	Officieel ceremonieel
	011000	Secretariaat
	011100	Financiële dienst



	011200	HRM
	011201	Vervangingspool
	011202	Jobstudenten
	011300	Archief
	011400	Organisatiebeheersing
	011900	Facility: poetsdienst
	011901	Facility: gebouwen & logistiek
	011902	Facility: voertuigen
	011903	Facility: kantoor en administratie
	011904	Communicatie
	011905	ICT
	011906	Centrale & ondersteunende diensten
	011907	Verzekeringen
	017100	Gemeentelijke wijkwerking
	079001	Kerkfabriek Sint-Amandus Centrum
	079002	Kerkfabriek Sint Amandus Iddergem
	079003	Kerkfabriek Sint-Pietersbanden Welle
	079004	Kerkfabriek Sint-Anna Leeuwbrug
	079005	Kerkfabriek Onze Lieve Vrouw ter Nood Huissegem
	079007	Protestantse gemeente
SAM - Samenleven	016000	Ontwikkelingssamenwerking
	090900	Samenleven : coördinatie
	090901	Team buurtopbouwwerk
	090903	Team jeugd
	090904	Ontmoetingshuis Palaver
	090906	Team toeleiden
	091100	Zorgloket
	095900	Team senioren
	098500	Gezonde gemeente
VEI - Veiligheid	040000	Lokale politie
	041000	Hulpverleningszone
	048000	Bestuurlijke preventie (GAS)
	049000	Openbare orde en veiligheid
VT - Vrije Tijd	015000	Internationale relaties
	052000	Toerisme
	070300	Openbare bibliotheek
	070500	Cultuur- en kunstenebeleid
	071000	Feesten en Plechtigheden
	072000	Erfgoed
	074000	Sportsector- en verenigingsondersteuning
	074002	Sportzaal Lecompte
	074099	Sport
	074100	Sportpromotie en evenementen
	074200	Sportinfrastructuur
	075000	Jeugdsector- en verenigingsondersteuning
	075100	Gemeentelijke dienstverlening gericht op kinderen & jongeren
	075200	Jeugdinfrastructuur
	082000	Academie voor podiumkunsten
WELZ - Welzijn	090000	Sociale dienst
	090100	Voorschotten
	090300	Lokaal opvanginitiatief voor asielzoekers
	090400	Activering van tewerkstelling (art. 60§7)
	093000	Sociale huisvesting



Overzicht verbonden entiteiten



Overzicht verbonden entiteiten

DENDERLEEuw

OVERZICHT VAN DE DEELNEMINGEN - 31/12/2020

RUBRIEK 28	BEC	INSTELLING	AANTAL	NOMINALE WAARDE	INGESCHREVEN	NOG TE VOLSTORTEN	HER- WAARDERING	WAARDE- VERMINDERING	NETTO BOEKWAARDE
					11.242.290,64	1.644.611,61	4.215.338,15	0,00	13.813.017,18
284	10	Volkskrediet de Toren	2.000	0,25	500,00				500,00
281	10	IGS Westlede	17	2.478,94	42.141,90				42.141,90
284	10	CV Dewaco - Werkerswelzijn	1.000	2,50	2.500,00	1.870,79			629,21
284	10	SHM Denderstreek	42	50,00	2.100,00	1.571,84			528,16
284	10	De Watergroep - P-aandelen	84.870	25,00	2.121.750,00				2.121.750,00
284	10	De Watergroep - G-aandelen	86.864	25,00	2.171.600,00	1.616.068,98			555.531,02
281	10	Intergem			5.138.867,63		4.215.338,15		9.354.205,78
284	10	EthiasCo	6	8.602,90	51.617,40				51.617,40
281	10	SOLVA A1	1.735	933,38	1.619.410,16	21.687,50			1.597.722,66
281	10	SOLVA A2	273	25,00	6.825,00	3.412,50			3.412,50
284	10	Cipal	39	125,00	4.875,00				4.875,00
281	10	ILVA	201	25,00	5.025,00				5.025,00
281	10	Gemeentelijke Holding	17.670						0,00
281	10	Gemeentelijke Holding - Cumulatief preferente A-aandelen	10.812						0,00
281	10	Gemeentelijke Holding - Cumulatief preferente B-aandelen	5.580						0,00
281	10	Zefier	2.108.044	0,02	44.806,25				44.806,25
281	10	Zefier uitgiftepremie			30.272,30				30.272,30



Overzicht jaarlijkse opbrengst per belastingsoort



Opbrengst per belastingsoort

Entiteit	Rekening	Omschr. AR	Blitem	Omschr. Blitem	Actie	Actieplan	MJP 2021	MJP 2022	MJP 2023	MJP 2024	MJP 2025
GE	7300000	Opcentiemen op de onroerende voorheffing	002000	Fiscale aangelegenheden			5.015.070,16 €	5.095.508,20 €	5.171.940,82 €	5.249.519,94 €	5.328.262,73 €
GE	7301000	Aanvullende belasting op de personenbelasting	002000	Fiscale aangelegenheden			6.061.123,35 €	6.188.818,35 €	6.281.650,63 €	6.375.875,38 €	6.471.513,52 €
GE	7302000	Aanvullende belasting op de belasting op motorrijtuigen	002000	Fiscale aangelegenheden			258.579,99 €	252.690,99 €	256.481,35 €	260.328,58 €	264.233,50 €
GE	7332800	Belasting op het sluikstorten	002000	Fiscale aangelegenheden	A10811	AP1081	3.000,00 €	3.000,00 €	3.000,00 €	3.000,00 €	3.000,00 €
GE	7340000	Algemene bedrijfsbelasting	002000	Fiscale aangelegenheden			290.000,00 €	290.000,00 €	290.000,00 €	290.000,00 €	290.000,00 €
GE	7340100	Belasting op de aanvoer en verwerking van slachtafval	002000	Fiscale aangelegenheden			390.000,00 €	390.000,00 €	390.000,00 €	390.000,00 €	390.000,00 €
GE	7341500	Belasting op diensten verhuur voertuigen met bestuurder	002000	Fiscale aangelegenheden			15.000,00 €	15.000,00 €	15.000,00 €	15.000,00 €	15.000,00 €
GE	7342400	Belasting op verspreiding van kosteloos reclaimedrukwerk	002000	Fiscale aangelegenheden			250.000,00 €	250.000,00 €	250.000,00 €	250.000,00 €	250.000,00 €
GE	7360100	Retributie op plaatsrecht kermissen, kermiskramen en -wagens	002000	Fiscale aangelegenheden			5.000,00 €	5.000,00 €	5.000,00 €	5.000,00 €	5.000,00 €
GE	7374000	Belasting op leegstaande woningen en gebouwen	002000	Fiscale aangelegenheden	A10002	AP1000	30.000,00 €	30.000,00 €	30.000,00 €	30.000,00 €	30.000,00 €
GE	7377000	Belasting op tweede verblijven	002000	Fiscale aangelegenheden			20.000,00 €	20.000,00 €	20.000,00 €	20.000,00 €	20.000,00 €
GE	7379000	Belasting conformiteitsattest	002000	Fiscale aangelegenheden	A10000	AP1000	0,00 €	5.000,00 €	5.000,00 €	5.000,00 €	5.000,00 €
GE	7380000	Algemene gemeentebelasting	002000	Fiscale aangelegenheden			750.000,00 €	750.000,00 €	750.000,00 €	750.000,00 €	750.000,00 €
GE	7389900	Overige andere belastingen	002000	Fiscale aangelegenheden			15.000,00 €	15.000,00 €	15.000,00 €	15.000,00 €	15.000,00 €
GE	7390000	Opbrengsten uit Gas-vaststellingen	048000	Bestuurlijke preventie (GAS)	A10811	AP1081	20.000,00 €	20.000,00 €	20.000,00 €	20.000,00 €	20.000,00 €
							13.122.773,50 €	13.330.017,54 €	13.503.072,80 €	13.678.723,90 €	13.857.009,75 €





Personeelsinzet

Toelichting personeelsbudget

Jurplus

Gemeente Denderleeuw

STATUTAIRE FORMATIE (mei 2020)									
			1	2	3	4	5	6	7
rang	functionele loopbaan	graadnaam	oude formatie	huidige bezetting	nieuwe formatie	uitlopende functies in nieuwe formatie (functies in overtal)	wordt geblokkeerd in de overgangsvormatie door	wijziging t.o.v. oude formatie	wijziging t.o.v. huidige bezetting
decretaire graad									
		algemeen directeur (secretaris)	1	1	1			0	0
		financieel directeur (financieel beheerder)	1	1	1			0	0
		adjunct- algemeen directeur	1	1	0			-1	-1
administratief en technisch personeel									
NIV. A									
Av	a4a-a4b	afdelingshoofd	4	3	0	3		-4	-3
Av	a1a-a3a	diensthooft	6	5	0	5		-6	-5
Av	a1a-a3a	afdelingshoofd	0	1	0	1			-1
Av	a1a-a3a	bestuurssecretaris	1	1	0	1		-1	-1
Av	a1a-a3a	projectmedewerker	1	1	0	1		-1	-1
Av	a1a-a3a	omgevingsambtenaar	1	1	0	1		-1	-1
NIV. B									
Bv	B1-B3	deskundige (incl. sport- en cultuurfunctionaris en projectmedewerker)	18	16	0	16		-18	-16
Bv	B1-B3	omgevingsambtenaar	1	1	0	1		-1	-1
NIV. C									
Cx	C4-C5	adm. hoofdmedewerker	1	3	0	3		-1	-3
Cx	C4-C5	werkleider	3	3	0	3		-3	-3
Cv	C1-C3	adm./ techn. medewerker	1	10	0	10		-1	-10
NIV. D									
Dx	D4	specialist	1	0	0			-1	
Dv	D1-D3	adm./ techn. assistent	1	10	0	10		-1	-10
NIV. E									
Ev	E1-E3	techn. beampte	0	5,8	0	5,8			-5,8
TOTAAL:			42	63,8	2	60,8		-40	-61,8
De aanstellende overheid kan beslissen deze functies contractueel van bepaalde duur in te vullen in dringende gevallen.									
De aanstellende overheid kan beslissen deze functies deeltijds vacant te verklaren.									

d4lg-pbp-for-20200526-o (formatie).xls

pagina 1 van 3

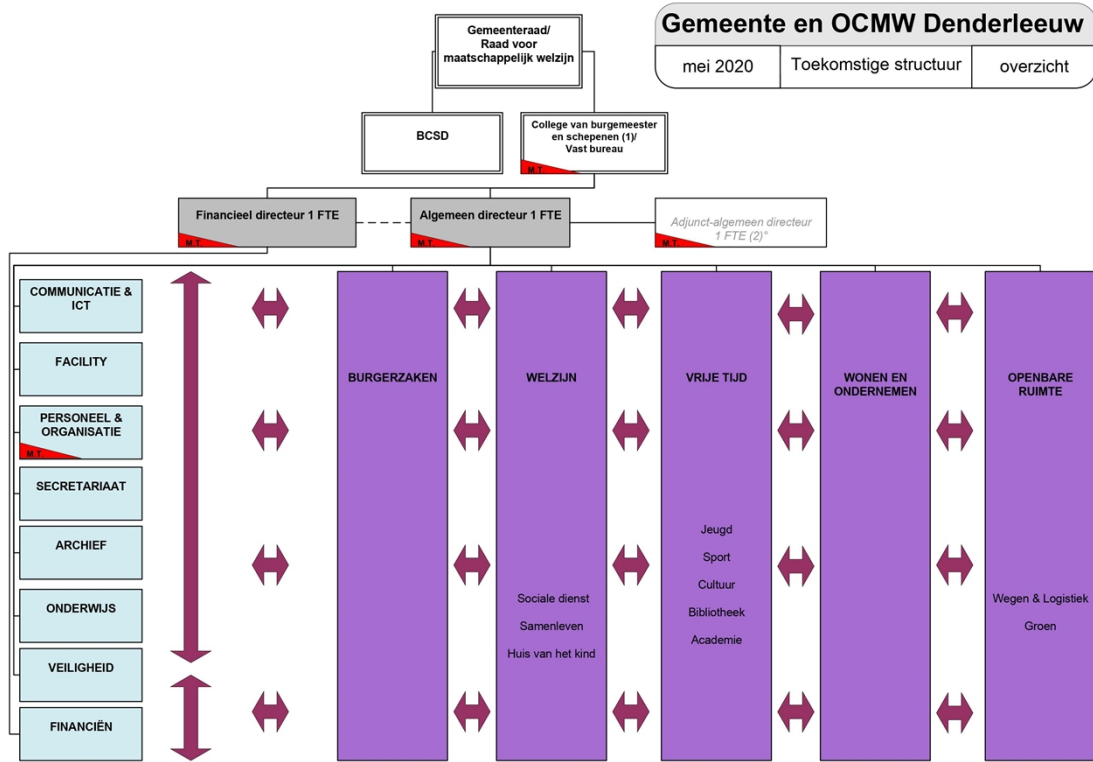


STATUTAIRE FORMATIE (mei 2020)									
			1	2	3	4	5	6	7
rang	functionele loopbaan	graadnaam	oude formatie	huidige bezetting	nieuwe formatie	uitdovende functies in nieuwe formatie	wordt geblokkeerd in de overgangformatie door	wijziging t.o.v. oude formatie	wijziging t.o.v. huidige bezetting
bibliotheekpersoneel									
NIV. B									
Bx	B4-B5	bibliotheearis	1	1	0	1		-1	-1
Bv	B1-B3	assistent-dienstleider	1	1	0	1		-1	-1
NIV. C									
Cv	C1-C3	bibliotheekassistent	0	0,87	0	0,87			-0,87
TOTAAL:			2	2,87	0	2,87		-2	-2,87
De aanstellende overheid kan beslissen deze functies contractueel van bepaalde duur in te vullen in dringende gevallen.									
De aanstellende overheid kan beslissen deze functies deeltijds vacant te verklaren.									

CONTRACTUELEN (onbepaalde duur)									
rang	functionele loopbaan	graadnaam	oude formatie	huidige bezetting	nieuwe formatie (mei 2020)	uitdovende functies in nieuwe formatie (functies in overval)	wordt geblokkeerd in de overgangformatie door	wijziging t.o.v. oude formatie	wijziging t.o.v. huidige bezetting
kabinet									
Cx	C4-C5	kabinetmedewerker	0	1	1			1	
administratief en technisch personeel									
NIV. A									
Ax	A4a-A4b	afdelingshoofd	0	0	4			4	4
Av	A1a-A3a	diershoofd	0	0	5			5	5
Av	A1a-A3a	bestuurssecretaris	0	0	1			1	1
Av	A1a-A3a	projectmedewerker	0	0	1			1	1
Av	A1a-A3a	omgevingsambtenaar	0	0	1			1	1
NIV. B									
Bv	B1-B3	deskundige (incl. jeugdconsulent, cultuurfunctionaris, sportfunctionaris en projectmedewerker)	7,9	6,75	28,75			20,85	22
Bv	B1-B3	coördinator	2,6	1,75	3			0,4	1,25
Bv	B1-B3	omgevingsambtenaar	0	0	1			1	1
NIV. C									
Cx	C4-C5	werkleider	0	0	3			3	3
Cx	C4-C5	adm. hoofdmedewerker	0	0	2			2	2
Cv	C1-C3	hoofdbegeleider	2	2	2				
Cv	C1-C3	adm./techn. medewerker (incl. sportpromotor)	27,5	16,5	29,5			2	13
Cv	C1-C3	werkleider	1	2	1	1			-1
NIV. D									
Dx	D4	specialist	0	0	1			1	1
Dv	D1-D3	adm./techn. assistent	48,5	37	53	4		4,5	16
Dv	D1-D3	begeleider	19,51	19,5	20			0,49	0,5
NIV. E									
Ev	E1-E3	adm./techn. beambte	16,22	12,59	8,2	4,39		-8,02	-4,39
bibliotheek personeel									
NIV. B									
Bx	B4-B5	bibliotheearis	0	0	1			1	1
Bv	B1-B3	assistent-dienstleider	0	0	1			1	1
NIV. C									
Cv	C1-C3	bibliotheekassistent	4,13	2,76	4,13				1,37
NIV. D									
Dv	D1-D3	bibliotheekassistent	0	0,5	0	0,5			-0,5
TOTAAL:			129,36	102,35	171,58	9,89		42,22	69,23
De aanstellende overheid kan beslissen deze functies contractueel van bepaalde duur in te vullen in dringende gevallen.									
De aanstellende overheid kan beslissen deze functies deeltijds vacant te verklaren.									



Organogram



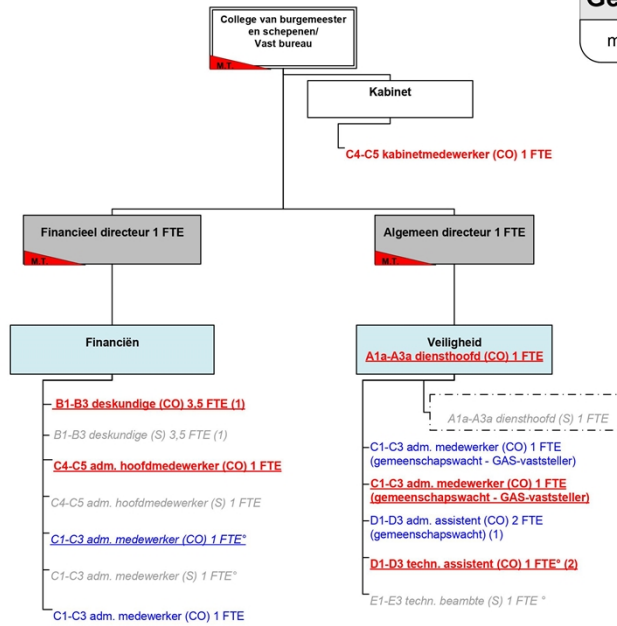
ddlg-ndla-pty-org-20200429-o (organogram)

(1) De burgemeester, of in voorkomend geval de schepenen door hem aangeduid, maakt met raadgevende stem deel uit van het managementteam.
(2) De adjunct-algemeen directeur stuurt de lijndiensten welzijn en de stafdienst archief aan.- uitvoerend t.o.v. afdelingshoofd Welzijn (CO) 1 FTE A4a-A4b



Gemeente en OCMW Denderleeuw

mei 2020	Toekomstige structuur	Financiën & Veiligheid
----------	-----------------------	------------------------



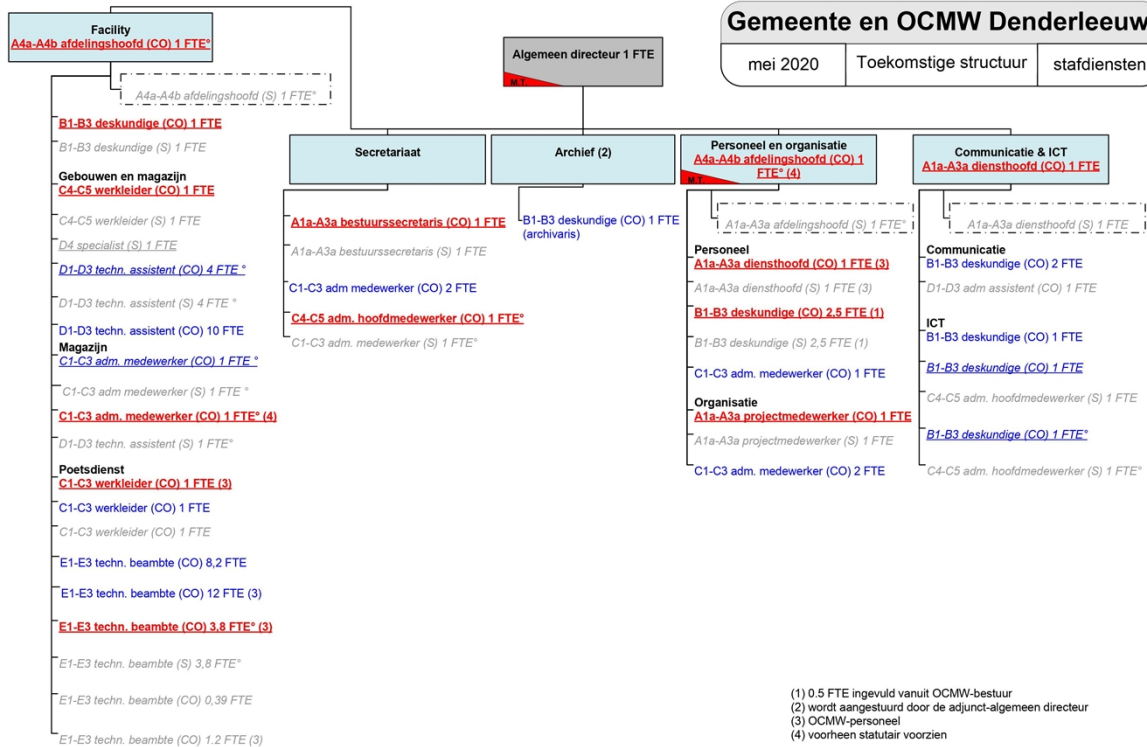
(1) 0.5 FTE ingevuld vanuit het OCMW
(2) voorheen statutair voorzien

d4lg-d4lo-p4p-org-20200429-o (organogram)

pagina 2 van 9

Gemeente en OCMW Denderleeuw

mei 2020	Toekomstige structuur	stafdiensten
----------	-----------------------	--------------



(1) 0.5 FTE ingevuld vanuit OCMW-bestuur
(2) wordt aangestuurd door de adjunct-algemeen directeur
(3) OCMW-personeel
(4) voorheen statutair voorzien

d4lg-d4lo-p4p-org-20200429-o (organogram)

pagina 3 van 9

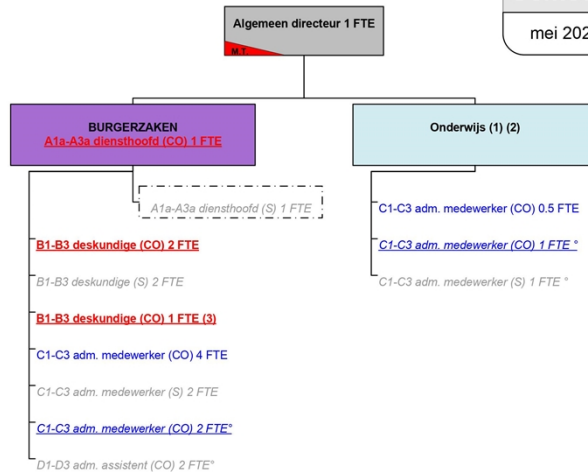


Gemeente en OCMW Denderleeuw

mei 2020

Toekomstige structuur

Burgerzaken



- (1) voorheen bij de dienst veiligheid
- (2) wordt aangestuurd door het diensthoofd burgerzaken
- (3) voorheen als C1-C3 adm. medewerker (CO) voorzien

dilig-dllo-pty-org-20200429-o (organogram)

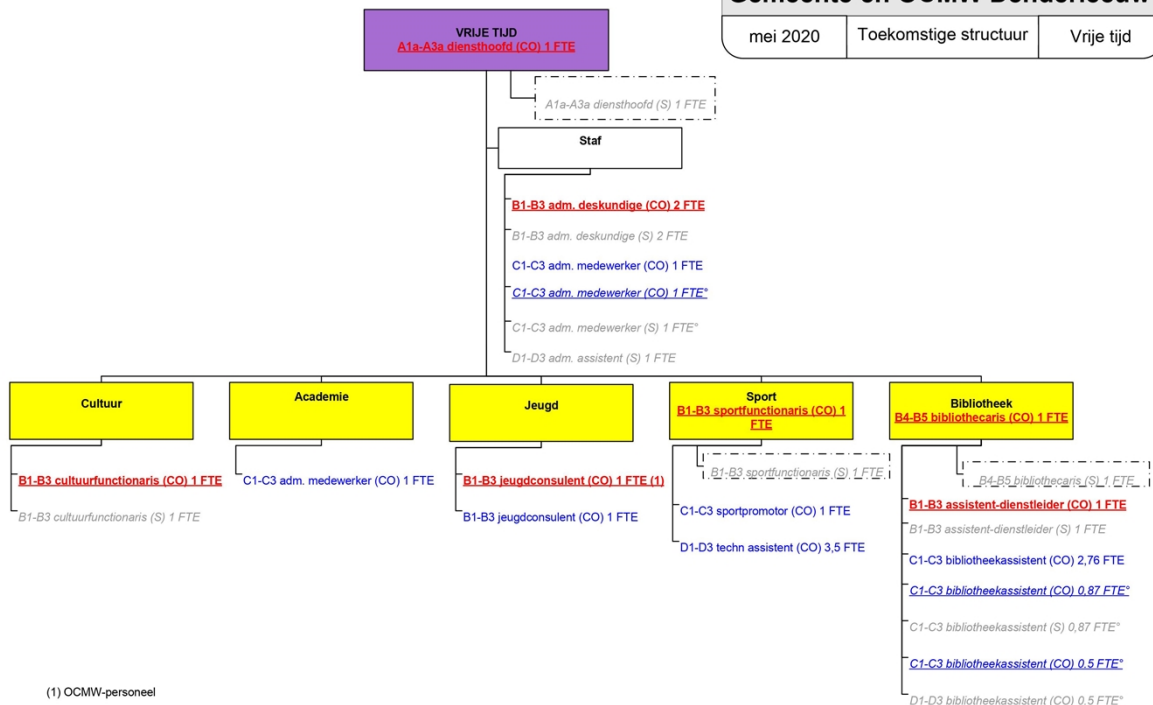
pagina 4 van 9

Gemeente en OCMW Denderleeuw

mei 2020

Toekomstige structuur

Vrije tijd



- (1) OCMW-personeel

dilig-dllo-pty-org-20200429-o (organogram)

pagina 5 van 9



Gemeente Denderleeuw

mei 2020	Toekomstige structuur	Wonen en ondernemen
----------	-----------------------	---------------------

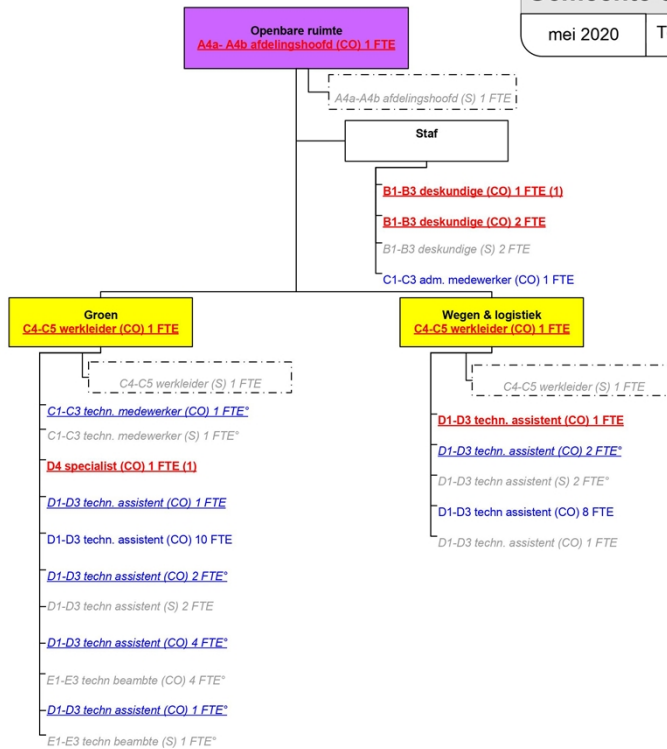


dlig-dllo-pty-org-20200429-o (organogram)

pagina 6 van 9

Gemeente en OCMW Denderleeuw

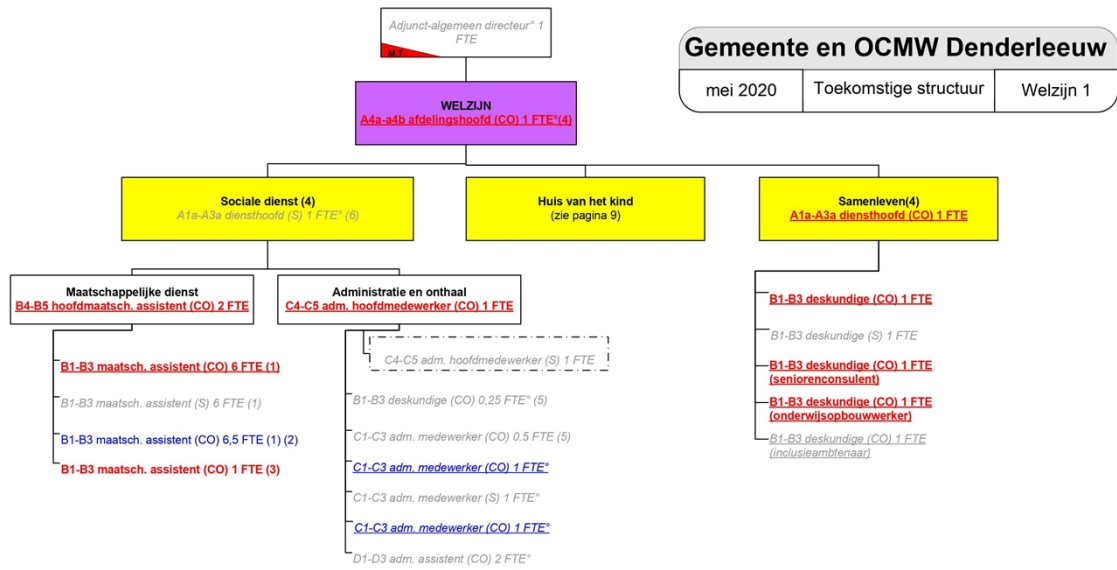
mei 2020	Toekomstige structuur	Openbare ruimte
----------	-----------------------	-----------------



(1) voorheen statutair voorzien

dlig-dllo-pty-org-20200429-o (organogram)

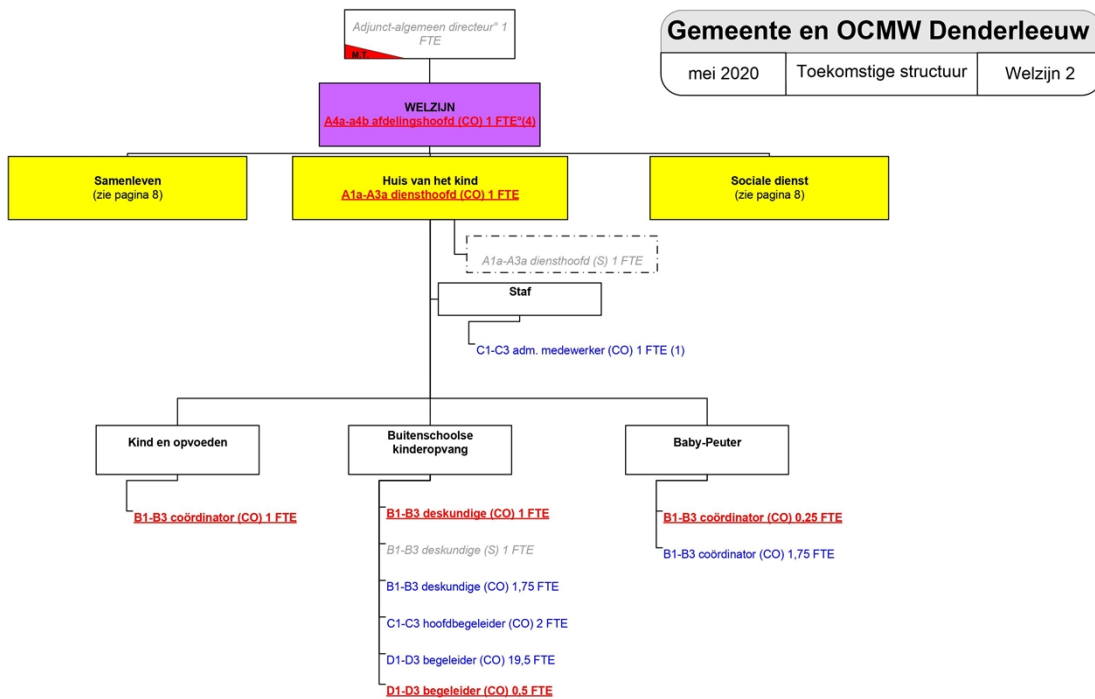
pagina 7 van 9



- (1) 0,5 FTE is gesubsidieerd door Fedasil (1/2e statutair en 1/2e contractueel)
- (2) 3,5 FTE is ingevuld door sociale of fiscale maribel
- (3) sociale maribel
- (4) OCMW-personeel
- (5) uitdovend t.o.v. B1-B3 maatschappelijk assistent (CO) 0,75 FTE
- (6) uitdovend t.o.v. B4-B5 hoofd maatschappelijk assistent (CO) 2 FTE

dlfig-dllo-pty-org-20200429-o (organogram)

pagina 8 van 9



(1) voorheen bij personeel

dlfig-dllo-pty-org-20200429-o (organogram)

pagina 9 van 9



Verplichte adviezen

Inleiding

Aan de opmaak van een nieuw meerjarenplan voor de periode 2020-2025 gaat een heel traject vooraf op het vlak van beleidsvoorbereiding. Dit traject werd niet alleen door ambtenaren en mandatarissen afgelegd, maar op heel wat momenten werden inwoners en adviesorganen uitgenodigd om hieraan mee te werken:

- het belevingsonderzoek 'Kinderen en jongeren in de nevelstad' door Kind & Samenleving (2015)
- het Startrapport kinderarmoede van VZW Samenlevingsopbouw Oost-Vlaanderen (2015)
- het project 'Ouder worden in je buurt' waarbij senioren per wijk de kans kregen om deel te nemen aan verschillende gesprekssessies rond eenzaamheid, de knelpunten bij het ouder worden in je thuisomgeving... (2015-2016)
- de burgerbevraging rond onze dienstverlening door C-Smart (2016)
- alle bevragingen in het kader van het traject rond kindvriendelijkheid (2016-2017)
- de Klimaattafels in voorbereiding van het Klimaatplan (2017)
- de Buurtbabbel waarbij inwoners uit de stationsbuurt en de leden van het lokale buurtinformatienetwerk aan gesprekstafels plaatsnamen (2017)
- het Beleidscafé waarbij inwoners en leden van adviesraden specifiek werden samengebracht in het kader van onze omgevingsanalyse (2018)

Door de organisatie van deze verschillende inspraakmomenten werd de kans geboden aan alle lokale actoren en belanghebbenden om deel te nemen aan de beleidsvoorbereiding op het meerjarenplan 2020-2025. Niet alleen de belanghebbenden die verplicht betrokken moesten worden in de opmaak van het meerjarenplan, zoals lokale actoren op vlak van cultuur, sociaal beleid en integratie, werden uitgenodigd op 1 of meerdere van deze inspraakmomenten. Ook leden van adviesraden of actoren die niet verplicht betrokken moesten worden, zoals bv. de leden van de GROS, kregen de kans om hun mening te laten horen.

Voor sommige sectoren volstaat de mogelijkheid tot inspraak in het proces van opmaak van het meerjarenplan niet, en wordt een formeel advies vereist als documentatie bij het meerjarenplan. Dit is het geval voor de cultuurraad (art. 52 van het decreet van 6 juli 2012 betreffende het lokaal cultuurbeleid) en voor de jeugdraad (art. 5, §3 van het decreet van 6 juli 2012 houdende ondersteuning en stimulering van het lokaal jeugdbeleid).

Formeel advies van de cultuurraad

Op 11 september 2019 ontving het college van burgemeester en schepenen een positief advies van de gemeentelijke cultuurraad van Denderleeuw over de opstart van een nieuwe vorm van vrijetijdsparticipatie vanaf 2020, hetgeen de ontbinding van de cultuurraad in zijn huidige vorm inhoudt. Deze timing maakte dat het ongepast zou zijn om in die omstandigheden een beleidsadvies te vragen. In het najaar van 2019 kunnen de leden van de voormalige cultuurraad en andere inwoners ingaan op de oproep van ons lokaal bestuur om zich kandidaat te stellen voor het nieuwe 'Vrijetijdsforum'. Vanuit deze volledig vernieuwde adviesraad kunnen zij systematisch beleidsadvies geven over lopende en toekomstige projecten binnen het meerjarenplan, en waar



nodig nieuwe beleidsuggesties doen. De VVSG juicht ons initiatief alvast toe om vanaf 2020 op deze vernieuwende manier met beleidsparticipatie om te gaan.

Gezien het voorontwerp van meerjarenplan pas op 25 oktober 2019 volledig werd afgewerkt, was het onmogelijk deze ontwerpversie nog voor te leggen aan de cultuurraad.

Evenmin gaf de cultuurraad eerder advies over beleidsaccenten die volgens hen in het meerjarenplan moeten worden opgenomen. Leden van de cultuurraad namen wel deel aan het Beleidscafé in 2018, waar zij meewerkten aan de omgevingsanalyse als basis voor opmaak van het meerjarenplan.

Formeel advies van de jeugdraad

Op 20 februari 2019 zond Pano een reportage uit over de uitslag van de gemeenteraadsverkiezingen in de Denderstreek. Naar aanleiding daarvan organiseerde jeugdbeleidsraad Chaud, in samenwerking met de leerlingenvragen van het secundair onderwijs in Denderleeuw, een Pano-debat in zaal Den Breughel op dinsdag 12 maart 2019. Op basis van deze avond formuleerde de jeugdbeleidsraad in het kader van de opmaak van het meerjarenplan een beleidsadvies onder de titel "Samen Leren, Samen Leven".

Het bestuur wil graag waardering uitdrukken voor zowel (de kwaliteit van) het advies als de manier waarop het tot stand kwam. De weg die het advies aflegde, onder andere via een druk bijgewoond openbaar debat, is een prachtig visitekaartje voor een kersverse adviesraad. Het is goed om te zien dat jonge mensen begaan zijn met de Denderleeuwse samenleving en hier ook hun steentje aan willen bijdragen.

Als kindvriendelijke gemeente heeft het bestuur het advies van de jeugdbeleidsraad maximaal opgenomen in de opmaak van het meerjarenplan 2020 – 2025. Hieronder wordt geschetst op welke wijze de beleidsadviezen van de jeugdbeleidsraad concreet worden omgezet in de praktijk de komende jaren. Er wordt telkens verwezen naar de overeenstemmende beleidsdoelstelling/actieplan/actie uit het meerjarenplan. Bij gebrek hieraan wordt uitgelegd op welke wijze het bestuur de komende jaren uitwerking wil geven aan het beleidsadvies in kwestie.

1. Veranderende samenleving

Zet in op evenementen die een breed publiek aanspreken. Neem hierin elementen op uit verschillende culturen.

BD109 – Werken aan samenleven in diversiteit

AP1090 - Inzetten op expertise, verbinding en participatie

A10901 - Inzetten op partnerschappen en samenwerking met lokale verenigingen die zich inzetten voor de thema's 'Samenleven in diversiteit', 'Integratie' en/of 'Samenlevingsopbouw'

BD303 – Een uitdagende en plezierige mix aan evenementen en activiteiten

AP3030 - Een kwalitatief gemeentelijk vrijetijdsaanbod voor iedereen

A30300 - Organisatie culturele activiteiten en vormingsaanbod voor een breed publiek

A30301 - Ontwikkeling en uitrol visie evenementenbeleid

A30302 - Viering van feestelijkheden met aandacht voor vernieuwing

A30303 - Een sterk jeugdaanbod met bijkomende aandacht voor 12+

A30305 - Organisatie sportactiviteiten voor een breed publiek

A30306 - Specifiek vrijetijdsaanbod voor (jong)senioren

A30308 - Organisatie van bibliotheekactiviteiten voor jong en oud



Blijf benadrukken dat de criminaliteitscijfers in Denderleeuw niet hoger zijn dan op andere plaatsen in Vlaanderen. Jongeren voelen zich niet onveilig in Denderleeuw, maar ook niet altijd welkom.

BD302 – Troeven van onze gemeente in de kijker

AP3022 - Communiceren op maat van doelgroepen via optimale kanalenmix

A30224 - Aandacht voor helder taalgebruik en weerspiegeling van de diversiteit in de samenleving in de gemeentelijke communicatie

A30225 - Investeren in imagoversterkende communicatie om zo Denderleeuw op de kaart te zetten als aantrekkelijke gemeente bij inwoners, bezoekers en ondernemers

2. Anderstaligheid en onderwijs

Het onderwijs is dé plek waar kinderen en jongeren elkaar ontmoeten, over alle verschillen heen. Deze functie kan via brede school worden uitgebreid naar andere doelgroepen.

BD200 – Onderwijsspeler in de regio

AP2002 - Netoverschrijdende samenwerking tussen basisscholen en secundaire scholen met speciale aandacht voor gelijke onderwijskansen

A20021 - Schoolteams ondersteunen in het omgaan met een groeiende groep leerlingen uit maatschappelijk kwetsbare gezinnen

BD202 – Huis van het Kind als wegwijzer voor ouders en kinderen

AP2021 – Zorg voor een kwalitatieve buitenschoolse kinderopvang

A20211 - Inzetten op partnerschappen in kader van brede school

Werk, in samenwerking met de scholen, een coherent taalbeleid uit.

BD300 – Nederlands als gemeenschappelijke taal

AP3001 - Taalbeleid implementeren in onze gemeente

A30010 - Intern communiceren en opvolgen van een taalbeleid en medewerkers versterken in het communiceren met anderstalige inwoners

A30011 - Uitwerken taalcampagne om inwoners te sensibiliseren

Kijk voorbij taalkennis als het gaat om het ontdekken en/of erkennen van talenten van leerlingen.

De scholen zijn autonoom in het uitwerken van een beleid waarin het ontdekken en/of erkennen van de talenten van de leerlingen, los van taalkennis, centraal kan staan. Als inrichtende macht ondersteunen wij het pedagogisch project van de gemeenteschool waarin specifiek wordt gesteld dat 'Het kind zich moet kunnen ontwikkelen zonder belemmerende factoren zodat ze voldoende kansen krijgen om al hun TALENTEN te laten renderen. De school streeft een harmonische persoonlijkheidsvorming na'.

Daarnaast investeren wij in een extra schoolopbouwwerker, deze keer specifiek voor het secundair onderwijs. Zo creëren we een platform waarop onze 2 secundaire scholen, met onze ondersteuning, naar oplossingen kunnen zoeken voor gezamenlijk ervaren knelpunten zoals taal.

Organiseer Nederlandse lessen voor anderstalige ouders tijdens en/of na de schooluren en op school.

BD200 – Onderwijsspeler in de regio

AP2003 – Ouders als onderwijspartners

A20030 - Scholen en ouders ondersteunen inzake ouderbetrokkenheid en zo drempels wegwerken in contacten tussen scholen en maatschappelijk kwetsbare ouders



A20031 - Ouders versterken in het realiseren van een stimulerende thuiscontext voor de schoolloopbaan van hun kind

BD300 – Nederlands als gemeenschappelijke taal

AP3000 - Nederlandse taal promoten en stimuleren

A30000 - Bekijken hoe de toeleiding naar Nederlandse lessen kan opgevolgd en versterkt worden

A30001 - Jaarlijks overleg organiseren rond het Nederlands taalaanbod met alle partners om vraag en aanbod te optimaliseren

Daarnaast ondervinden we dat voor veel gezinnen en alleenstaande vrouwen het vinden van kinderopvang een belangrijke drempel is om te kunnen deelnemen aan Nederlandse lessen of oefenkansen in een traject naar re-integratie in de arbeidsmarkt. Specifiek in het kader van leefloners is daarom een actie hieraan gewijd:

BD203 – Extra zorg voor wie het nodig heeft

AP2033 – Leefloners alle kansen bieden om arbeidsactief te worden door het wegwerken van drempels

A20330 – Drempels op vlak van taal en kinderopvang wegwerken voor leefloners in functie van re-integratie op de arbeidsmarkt

3. Armoede

Maak werk van een ontmoetingshuis in de stationsbuurt / wijk Leeuwbrug, zoals de Palaver in Wijk Hemelrijk.

BD103 – Naar een aantrekkelijke stationsomgeving als centrum van bedrijvigheid

AP1032 – Nieuwe wijkdynamiek stimuleren

A10320 - Inzetten van een buurtopbouwwerker in wijk Leeuwbrug

Maak duidelijk dat de kansen en de regels voor mensen in kwetsbare situaties voor iedereen dezelfde zijn.

Niet alleen in de missie en visie, maar ook in de strategische doelstellingen ‘Bouwen aan buurten’ en ‘Iedereen mee’ wordt duidelijk ingezet op een verhaal van rechten en plichten voor iedere inwoner. De diversiteit van inwoners die zich kunnen bevinden in kwetsbare situaties weerspiegelt zich onder meer in de concrete formulering van acties onder het actieplan ‘gelijke kansen voor mensen in kwetsbare situaties’:

BD203 – Extra zorg voor wie het nodig heeft

AP2032 – Gelijke kansen voor mensen in kwetsbare situaties

A20321 - Verenigingen die zich inzetten op vlak van armoedebestrijding en maatschappelijke dienstverlening ondersteuning bieden op maat

A20322 – Verdere uitbouw van het jeugdopbouwwerk om jongeren in kwetsbare situaties te versterken

A20323 - Onderzoeken van mogelijkheden rond informatieverstrekking en opvolging bij vrijwillige terugkeer

A20324 - Blijvende aandacht voor de toeleiding naar socioculturele participatie voor mensen in kwetsbare situaties

A20325 - Onderzoek naar fysieke, psychische en sociale kwetsbaarheid van ouderen in de eigen woon- en leefomgeving

A20326 - Organisatie van basiscomputerinitiaties en vrije inloop om digitale kloof te verkleinen



A20327 - Initiatieven organiseren rond ontwikkelingssamenwerking en goede doelen in eigen land

Zet in op transparante, eerlijke communicatie. Benoem samenlevingsproblemen en licht toe welk pad u wil bewandelen om die problemen te verkleinen. Blijf benoemen wat goed gaat in onze gemeente, zonder de mindere kantjes uit het oog te verliezen.

Zowel in de formulering van missie en visie van het lokaal bestuur Denderleeuw, als in de strategische doelstelling 'Bouwen aan buurten', worden ook de moeilijkere aspecten van onze samenleving niet uit de weg gegaan of verdoezeld. Het is de ambitie van het bestuur om te werken aan deze moeilijkheden en daarnaast de positieve krachten binnen onze gemeente in de verf te zetten en te versterken.

BD302 – Troeven van onze gemeente in de kijker

AP3022 - Communiceren op maat van doelgroepen via optimale kanalenmix

A30225 - Investeren in imagooversterkende communicatie om zo Denderleeuw op de kaart te zetten als aantrekkelijke gemeente bij inwoners, bezoekers en ondernemers

Zet in op laagdrempelige, toegankelijke communicatie, ook voor anderstaligen. Wil je verbinden, dan is het belangrijk dat iedereen de boodschap begrijpt.

BD302 – Troeven van onze gemeente in de kijker

AP3022 - Communiceren op maat van doelgroepen via optimale kanalenmix

A30223 - Inzetten op beeldcommunicatie

A30224 - Aandacht voor helder taalgebruik en weerspiegeling van de diversiteit in de samenleving in de gemeentelijke communicatie

Verlaag de drempels en wederzijdse vooroordelen en creëer opening om tot dialoog te komen. Laat dit advies gelden als een uitgestoken hand om verschillen tussen mensen te overstijgen en tot een constructief samenlevingsproject in Denderleeuw te komen.

Zowel in de missie en visie als in de strategische doelstelling 'Bouwen aan buurten' staan dialoog en samenleven, samen 'buurten', centraal. Het zou ons te ver leiden hier alle acties op te sommen die hiermee verwant zijn: alleen al alle initiatieven die genomen zullen worden in het kader van speel- en ontmoetingsweefsel en op vlak van buurtopbouwwerking, creëren van wijkdynamieken en participatie zijn hier op hun plaats, los nog van alle andere acties die opgenomen zijn rond het versterken van sociale cohesie en ontmoetingskansen.

4. Toekomst

Als je wil weten hoe je samenleeft in een diverse setting, gebruik jongeren dan gerust als ervaringsdeskundigen. We doen het elke dag.

BD201 – Inwoners en verenigingen spreken mee

AP2010 - Participatieve reflex versterken binnen de organisatie

A20101 - Kinderen en jongeren engageren bij het beleid en waken over het kindvriendelijk karakter van beslissingen

Ondersteun initiatieven van onderuit, zij geven weer wat er leeft in Denderleeuw.

BD201 – Inwoners en verenigingen spreken mee

AP2010 - Participatieve reflex versterken binnen de organisatie

A20100 - Uitwerken en uitvoeren van een gemeentelijk participatiereglement

A20101 - Kinderen en jongeren engageren bij het beleid en waken over het kindvriendelijk karakter van beslissingen



AP2011 - Burgers betrekken in beleidsadvies via specifieke overlegplatformen

A20110 - Oprichting van een Vrijtijdsforum om een vernieuwend vrijetijdsbeleid uit te denken

A20111 - Oprichting van een nieuw Mobiliteitsplatform om een consequent en toekomstgericht mobiliteitsbeleid vorm te geven

A20112 - Oprichting van een Klimaatraad om belanghebbenden maximaal te betrekken bij de uitvoering van het Klimaatplan

A20113 – Onderzoek naar het ter beschikking stellen van een wijkbudget in het creëren van een positieve wijkdynamiek

BD103 – Naar een aantrekkelijke stationsomgeving als centrum van bedrijvigheid

AP1032 – Nieuwe wijkdynamiek stimuleren

A10320 - Inzetten van een buurtopbouwwerker in wijk Leeuwbrug

BD104 – De Palaver als kruispunt van ontmoeting

AP1040 - Ontmoetingshuis De Palaver uitbouwen als geïntegreerde basisvoorziening (STEK)

A10400 - De Palaver uitbouwen tot een plek waar leren, ontmoeten, onthalen en sociale bescherming centraal staan in het aanbod

A10401 - De Palaver maximaal ontsluiten op vlak van samenwerking en doelgroepbereik

AP1041 – Nieuwe wijkdynamiek stimuleren

A10410 - Inzetten van opbouwwerkers in wijk Hemelrijk

A10411 - Uitvalsbasis voor jeugdopbouwwerk in De Palaver verder uitbouwen

A10412 – Inrichten van de bovenverdieping van De Palaver als Huis van het Kind en polyvalente zaal ten dienste van onze inwoners

BD105 – Meer woon- en leefkwaliteit in Huissegem

AP1052 – Nieuwe wijkdynamiek stimuleren

A10520 - Inzetten van een buurtopbouwwerker in wijk Landuit

BD109 – Werken aan samenleven in diversiteit

AP1090 - Inzetten op expertise, verbinding en participatie

A10901 - Inzetten op partnerschappen en samenwerking met lokale verenigingen die zich inzetten voor de thema's 'Samenleven in diversiteit', 'Integratie' en/of 'Samenlevingsopbouw'

...

Ondersteun de mayonaisebeweging en ga op zoek naar het bindmiddel tussen Denderleeuwenaren. Wij jongeren staan te springen om hieraan mee te werken en bruggen te bouwen.

Zowel in de missie en visie als in de strategische doelstelling 'Bouwen aan buurten' staat dialoog en samenleven, samen 'buurten', centraal. Het zou ons te ver leiden hier alle acties op te sommen die hiermee verwant zijn: alleen al alle initiatieven die genomen zullen worden in het kader van speel- en ontmoetingsweefsel en op vlak van buurtopbouwwerking, creëren van wijkdynamieken en participatie zijn hier op hun plaats, los nog van alle andere acties die opgenomen zijn rond het versterken van sociale cohesie en ontmoetingskansen.

BD201 – Inwoners en verenigingen spreken mee

AP2010 - Participatieve reflex versterken binnen de organisatie

A20101 - Kinderen en jongeren engageren bij het beleid en waken over het kindvriendelijk karakter van beslissingen



Bijlage 'Advies samen leren samen leven in Denderleeuw' kan u hier terugvinden.



Overzicht investeringen



Overzicht investeringen

Investerings - ontvangsten

Entiteit	Rekening	Omschr. AR	BItem	Omschr. BItem	Actie	Actieplan	Subproject	Omschr. subproject	MJP 2021	MJP 2022	MJP 2023	MJP 2024	MJP 2025
GE	1500000	Investeringsubsidies en -schenkingen in kapitaal met vorder	011901	Facility: gebouwen & logistiek	A10122	AP1012	2020-019	Van Lierdestraat 1 (doorgangswoning)	60.000,00 €	0,00 €	0,00 €	0,00 €	0,00 €
GE	1500000	Investeringsubsidies en -schenkingen in kapitaal met vorder	011901	Facility: gebouwen & logistiek	A10122	AP1012	2020-020	Guido Gezellestraat 79 (doorgangswoning)	60.000,00 €	0,00 €	0,00 €	0,00 €	0,00 €
GE	1500000	Investeringsubsidies en -schenkingen in kapitaal met vorder	020000	Wegen	A10311	AP1031	2020-036	Rodenbachstraat Fietssnelweg	530.000,00 €	0,00 €	0,00 €	0,00 €	0,00 €
GE	2210000	Gebouwen - gemeenschapsgoederen	011901	Facility: gebouwen & logistiek	A11003	AP1100	2020-088	Verkoop diverse gebouwen	550.000,00 €	500.000,00 €	0,00 €	0,00 €	0,00 €
GE	2250000	Overige infrastructuur betreffende de wegen	067000	Straatverlichting	A10121	AP1012	2020-146	Light as a Service - Fluvius	-0,49 €	0,00 €	0,00 €	0,00 €	0,00 €
GE	2810000	Belangen in intergemeentelijke samenwerkingsverbanden en soo	067000	Straatverlichting	A10121	AP1012	2020-146	Light as a Service - Fluvius	120.150,24 €	60.075,00 €	60.075,00 €	60.075,00 €	60.075,00 €
GE	1500000	Investeringsubsidies en -schenkingen in kapitaal met vorder	011400	Organisatiebeheersing			Subsidies	Basisbedrag investeringen subsidieaanvragen	1.000.000,00 €	0,00 €	0,00 €	0,00 €	0,00 €
GE	2600000	Terreinen - overige MVA	011901	Facility: gebouwen & logistiek			V_2021-01	Verkoop Guido Gezellestraat 15	197.700,00 €	0,00 €	0,00 €	0,00 €	0,00 €
GE	2610000	Gebouwen - overige MVA	011901	Facility: gebouwen & logistiek			V_2021-01	Verkoop Guido Gezellestraat 15	217.634,01 €	0,00 €	0,00 €	0,00 €	0,00 €
GE	2601000	Terreinen van gebouwen - overige MVA	011901	Facility: gebouwen & logistiek			V_2021-02	Verkoop Stationsstraat 8	126.314,51 €	0,00 €	0,00 €	0,00 €	0,00 €
GE	2610000	Gebouwen - overige MVA	011901	Facility: gebouwen & logistiek			V_2021-02	Verkoop Stationsstraat 8	2.010,00 €	0,00 €	0,00 €	0,00 €	0,00 €
									2.863.808,27 €	560.075,00 €	60.075,00 €	60.075,00 €	60.075,00 €

Investerings - uitgaven

Entiteit	Rekening	Omschr. AR	BItem	Omschr. BItem	Actie	Actieplan	Subproject	Omschr. subproject	MJP 2021	MJP 2022	MJP 2023	MJP 2024	MJP 2025
----------	----------	------------	-------	---------------	-------	-----------	------------	--------------------	----------	----------	----------	----------	----------



GE	2210007	Gebouwen - gemeenschapsgoederen - in uitvoering	011901	Facility: gebouwen & logistiek			2019-001	Overdracht gunningen gebouwen 2019	11.368,59 €	0,00 €	0,00 €	0,00 €	0,00 €
GE	2210007	Gebouwen - gemeenschapsgoederen - in uitvoering	011901	Facility: gebouwen & logistiek	A40116	AP4011	2019-004	Project Veldstraat - overdracht gunningen en b2019	271.107,10 €	0,00 €	0,00 €	0,00 €	0,00 €
GE	2430000	Rollend materieel - gemeenschapsgoederen	011902	Facility: voertuigen			2019-005	Overdracht 2019 - vervangen tractor	87.241,00 €	0,00 €	0,00 €	0,00 €	0,00 €
GE	2210000	Gebouwen - gemeenschapsgoederen	011901	Facility: gebouwen & logistiek	A10200	AP1020	2020-001	Triolet : herinrichting naar nieuwe functies	750.000,00 €	1.000.000,00 €	1.000.000,00 €	500.000,00 €	500.000,00 €
GE	2210000	Gebouwen - gemeenschapsgoederen	011901	Facility: gebouwen & logistiek	A10122	AP1012	2020-003	AC : stookplaatsrenovatie	0,00 €	230.000,00 €	0,00 €	0,00 €	0,00 €
GE	2291000	Gebouwen - bedrijfsmatige MVA	070500	Cultuur- en kunstbeleid	A10201	AP1020	2020-007	Den Breughel : diverse ingrepen	0,00 €	22.000,00 €	22.000,00 €	22.000,00 €	22.000,00 €
GE	2210000	Gebouwen - gemeenschapsgoederen	070500	Cultuur- en kunstbeleid	A10302	AP1030	2020-008	Kasteeltje : herstellingen cfr. verslag monumenten	75.000,00 €	75.000,00 €	0,00 €	0,00 €	0,00 €
GE	2210000	Gebouwen - gemeenschapsgoederen	011901	Facility: gebouwen & logistiek	A10412	AP1041	2020-010	De Palaver : buitenschrijnwerk	0,00 €	20.000,00 €	0,00 €	0,00 €	0,00 €
GE	2210000	Gebouwen - gemeenschapsgoederen	011901	Facility: gebouwen & logistiek	A10412	AP1041	2020-011	De Palaver : sanitair	0,00 €	25.000,00 €	0,00 €	0,00 €	0,00 €
GE	2210000	Gebouwen - gemeenschapsgoederen	011901	Facility: gebouwen & logistiek	A10412	AP1041	2020-012	De Palaver : verlichting	0,00 €	10.000,00 €	0,00 €	0,00 €	0,00 €
GE	2210000	Gebouwen - gemeenschapsgoederen	080000	Gemeentelijk basisonderwijs	A20001	AP2000	2020-013	GBS Welle : zonnewering	25.000,00 €	0,00 €	0,00 €	0,00 €	0,00 €
GE	2210000	Gebouwen - gemeenschapsgoederen	080000	Gemeentelijk basisonderwijs	A20000	AP2000	2020-014	GBS Iddergem : studiekost uitbreidingsmogelijkheden	0,00 €	15.000,00 €	0,00 €	0,00 €	0,00 €
GE	2210000	Gebouwen - gemeenschapsgoederen	080000	Gemeentelijk basisonderwijs	A20000	AP2000	2020-015	GBS Welle: studiekost uitbreidingsmogelijkheden	0,00 €	15.000,00 €	0,00 €	0,00 €	0,00 €
GE	2291000	Gebouwen - bedrijfsmatige MVA	011901	Facility: gebouwen & logistiek	A20210	AP2021	2020-016	BKO : instandhoudingswerken	0,00 €	20.000,00 €	0,00 €	0,00 €	0,00 €
GE	2291000	Gebouwen - bedrijfsmatige MVA	011901	Facility: gebouwen & logistiek			2020-018	Langestraat 143 (doorgangswoning)	30.000,00 €	0,00 €	0,00 €	0,00 €	0,00 €
GE	2291000	Gebouwen - bedrijfsmatige MVA	011901	Facility: gebouwen & logistiek	A10122	AP1012	2020-019	Van Lierdestraat 1 (doorgangswoning)	16.915,82 €	0,00 €	0,00 €	0,00 €	0,00 €
GE	2291000	Gebouwen - bedrijfsmatige MVA	011901	Facility: gebouwen & logistiek	A10122	AP1012	2020-020	Guido Gezellestraat 79 (doorgangswoning)	100.000,00 €	0,00 €	0,00 €	0,00 €	0,00 €
GE	2210007	Gebouwen - gemeenschapsgoederen - in uitvoering	011901	Facility: gebouwen & logistiek			2020-022	Aankoop diverse panden	650.000,00 €	1.000.000,00 €	300.000,00 €	300.000,00 €	300.000,00 €



GE	2210007	Gebouwen - gemeenschapsgoederen - in uitvoering	011901	Facility: gebouwen & logistiek	A40230	AP4023	2020-023	Conditiemeting GEBOUWEN	0,00 €	0,00 €	0,00 €	0,00 €	30.000,00 €
GE	2210000	Gebouwen - gemeenschapsgoederen	011901	Facility: gebouwen & logistiek	A40230	AP4023	2020-024	AC : digitale sloten	10.000,00 €	0,00 €	0,00 €	0,00 €	0,00 €
GE	2210007	Gebouwen - gemeenschapsgoederen - in uitvoering	011901	Facility: gebouwen & logistiek	A10122	AP1012	2020-025	Energiebesparende maatregelen	96.918,47 €	50.000,00 €	50.000,00 €	50.000,00 €	50.000,00 €
GE	2210007	Gebouwen - gemeenschapsgoederen - in uitvoering	011901	Facility: gebouwen & logistiek			2020-026	Uitbestede schilder- en pleisterwerken	14.792,79 €	10.000,00 €	10.000,00 €	10.000,00 €	10.000,00 €
GE	2210007	Gebouwen - gemeenschapsgoederen - in uitvoering	011901	Facility: gebouwen & logistiek			2020-027	Onvoorziene onderhouds- en instandhoudingswerken	63.570,83 €	50.000,00 €	50.000,00 €	50.000,00 €	50.000,00 €
GE	2210007	Gebouwen - gemeenschapsgoederen - in uitvoering	011901	Facility: gebouwen & logistiek	A11003	AP1100	2020-028	Afbraakkosten GEBOUWEN	400.000,00 €	0,00 €	0,00 €	0,00 €	0,00 €
GE	2210000	Gebouwen - gemeenschapsgoederen	011901	Facility: gebouwen & logistiek	A40114	AP4011	2020-029	AC : loketten	20.000,00 €	0,00 €	0,00 €	0,00 €	0,00 €
GE	2210000	Gebouwen - gemeenschapsgoederen	011901	Facility: gebouwen & logistiek	A40241	AP4024	2020-030	OCMW : onthaalbalie	18.000,00 €	0,00 €	0,00 €	0,00 €	0,00 €
GE	2210000	Gebouwen - gemeenschapsgoederen	011901	Facility: gebouwen & logistiek	A10412	AP1041	2020-031	De Palaver : herinrichting bovenverdieping HVK	0,00 €	316.252,49 €	0,00 €	0,00 €	0,00 €
GE	2270007	Riolering en waterzuivering- activa in aanbouw	031000	Beheer van regen- en afvalwater	A10310	AP1031	2020-032	Bosstraat	50.000,00 €	400.000,00 €	300.000,00 €	0,00 €	0,00 €
GE	2270007	Riolering en waterzuivering- activa in aanbouw	031000	Beheer van regen- en afvalwater	A10310	AP1031	2020-033	Visserstraat	0,00 €	0,00 €	1,00 €	0,00 €	0,00 €
GE	2270007	Riolering en waterzuivering- activa in aanbouw	031000	Beheer van regen- en afvalwater	A10310	AP1031	2020-034	Wijk Leeuwbrug (studiekosten)	75.000,00 €	0,00 €	0,00 €	0,00 €	0,00 €
GE	2270007	Riolering en waterzuivering- activa in aanbouw	031000	Beheer van regen- en afvalwater			2020-035	AFVALWATER (allerlei)	94.727,88 €	12.500,00 €	12.500,00 €	12.500,00 €	12.500,00 €
GE	2240007	Wegen - in uitvoering	020000	Wegen	A10311	AP1031	2020-036	Rodenbachstraat Fietssnelweg	0,00 €	650.000,00 €	0,00 €	0,00 €	0,00 €
GE	2270007	Riolering en waterzuivering- activa in aanbouw	031000	Beheer van regen- en afvalwater	A10220	AP1022	2020-037	Moreelstraat (AFVALWATER)	250.000,00 €	1.000.000,00 €	250.000,00 €	0,00 €	0,00 €
GE	2240007	Wegen - in uitvoering	020000	Wegen	A10310	AP1031	2020-038	Arendsveld-Bordeleenstraat	0,00 €	100.000,00 €	175.000,00 €	0,00 €	0,00 €





GE	2240007	Wegen - in uitvoering	020000	Wegen	A10711	AP1071	2020-040	Trage WEGENplan	79.402,09 €	25.000,00 €	25.000,00 €	25.000,00 €	25.000,00 €
GE	2270000	Riolering en afvalwaterzuivering - aanschaffingswaarde	031000	Beheer van regen- en afvalwater	A10711	AP1071	2020-040	Trage WEGENplan	29.165,34 €	0,00 €	0,00 €	0,00 €	0,00 €
GE	2240007	Wegen - in uitvoering	020000	Wegen	A10733	AP1073	2020-041	Kleine verkeersingrepen	98.137,38 €	50.000,00 €	50.000,00 €	50.000,00 €	50.000,00 €
GE	2240007	Wegen - in uitvoering	020000	Wegen	A10701	AP1070	2020-042	Fietsenstallingen	46.000,00 €	16.000,00 €	16.000,00 €	16.000,00 €	16.000,00 €
GE	2270007	Riolering en waterzuivering- activa in aanbouw	031000	Beheer van regen- en afvalwater			2020-043	Vaste kosten openbare ruimte : AFVALWATER	180.343,84 €	200.000,00 €	100.000,00 €	100.000,00 €	100.000,00 €
GE	2240007	Wegen - in uitvoering	020000	Wegen			2020-044	Vaste kosten onderhoudscontracten	200.501,60 €	100.000,00 €	100.000,00 €	100.000,00 €	0,00 €
GE	2270000	Riolering en afvalwaterzuivering - aanschaffingswaarde	031000	Beheer van regen- en afvalwater			2020-044	Vaste kosten onderhoudscontracten	2.517,05 €	0,00 €	0,00 €	0,00 €	0,00 €
GE	2240007	Wegen - in uitvoering	020000	Wegen	A10300	AP1030	2020-045	Stationsplein	0,00 €	0,00 €	100.000,00 €	300.000,00 €	200.000,00 €
GE	2140007	Plannen en studies - in uitvoering	061000	Gebiedsontwikkeling	A10500	AP1050	2020-046	Rup vrijheidspark	100.000,00 €	200.000,00 €	200.000,00 €	200.000,00 €	200.000,00 €
GE	2140007	Plannen en studies - in uitvoering	061000	Gebiedsontwikkeling	A10212	AP1021	2020-047	Rup Denderpark	150.000,00 €	200.000,00 €	200.000,00 €	200.000,00 €	0,00 €
GE	2140007	Plannen en studies - in uitvoering	061000	Gebiedsontwikkeling	A10210	AP1021	2020-048	Rup Centrum	100.000,00 €	400.000,00 €	2.000.000,00 €	1.000.000,00 €	1.000.000,00 €
GE	2240007	Wegen - in uitvoering	020000	Wegen	A10220	AP1022	2020-050	Moreelstraat (parking)	300.000,00 €	0,00 €	0,00 €	0,00 €	0,00 €
GE	2240007	Wegen - in uitvoering	020000	Wegen	A10120	AP1012	2020-051	Kerkhof Denderleeuw (toegangsweg)	0,00 €	0,00 €	0,00 €	1,00 €	0,00 €
GE	2240007	Wegen - in uitvoering	020000	Wegen	A10311	AP1031	2020-054	Spoorweglaan	0,00 €	0,00 €	300.000,00 €	0,00 €	1,00 €
GE	2240007	Wegen - in uitvoering	020000	Wegen	A10221	AP1022	2020-055	Veldstraat/ Geallieerdenstraat	0,00 €	1,00 €	0,00 €	0,00 €	0,00 €
GE	2240007	Wegen - in uitvoering	020000	Wegen	A10230	AP1023	2020-056	Thontlaan	0,00 €	50.000,00 €	0,00 €	0,00 €	0,00 €
GE	2240007	Wegen - in uitvoering	020000	Wegen	A10602	AP1060	2020-057	Aststraat	0,00 €	0,00 €	0,00 €	0,00 €	80.000,00 €
GE	2270007	Riolering en waterzuivering- activa in aanbouw	031000	Beheer van regen- en afvalwater			2020-058	Rodenbachstraat (overdracht)	42.601,68 €	0,00 €	0,00 €	0,00 €	0,00 €
GE	2270007	Riolering en waterzuivering- activa in aanbouw	031000	Beheer van regen- en afvalwater	A10601	AP1060	2020-059	Terjodenstraat	0,00 €	0,00 €	0,00 €	0,00 €	260.000,00 €
GE	2270007	Riolering en waterzuivering- activa in aanbouw	031000	Beheer van regen- en afvalwater	A10220	AP1022	2020-060	Polderstraat	739.980,00 €	0,00 €	0,00 €	0,00 €	0,00 €
GE	2240007	Wegen - in uitvoering	020000	Wegen	A10702	AP1070	2020-061	Fietsverbinding Ninove-Aalst (N45) - studiekosten	25.000,00 €	0,00 €	0,00 €	0,00 €	0,00 €





GE	2300000	Installaties, machines en uitrusting - gemeenschapsgoederen	035000	Klimaat en energie	A10105	AP1010	2020-062	Klimaatacties	31.000,00 €	20.000,00 €	20.000,00 €	20.000,00 €	0,00 €
GE	2300000	Installaties, machines en uitrusting - gemeenschapsgoederen	035000	Klimaat en energie	A40115	AP4011	2020-063	Denderleeuw op de fiets - overdracht budget 2019	18.500,00 €	0,00 €	0,00 €	0,00 €	0,00 €
GE	2289000	Overige onroerende infrastructuur	035000	Klimaat en energie	A10120	AP1012	2020-064	Vergroenen kerkhoven	49.026,16 €	35.000,00 €	0,00 €	0,00 €	0,00 €
GE	2240000	Wegen	035000	Klimaat en energie	A10733	AP1073	2020-065	Fietsbanen suggestiestroken	87.012,50 €	25.000,00 €	25.000,00 €	25.000,00 €	25.000,00 €
GE	2289000	Overige onroerende infrastructuur	099000	Begraafplaatsen	A30211	AP3021	2020-066	Ereperken oudstrijders	0,00 €	0,00 €	0,00 €	0,00 €	200.000,00 €
GE	2289000	Overige onroerende infrastructuur	099000	Begraafplaatsen			2020-067	Aankoop kelders en nissen	15.000,00 €	20.000,00 €	20.000,00 €	20.000,00 €	20.000,00 €
GE	2289000	Overige onroerende infrastructuur	099000	Begraafplaatsen			2020-068	Ontgravingen	5.000,00 €	20.000,00 €	15.000,00 €	15.000,00 €	15.000,00 €
GE	6640200	Investeringsstoelage politiezone Denderleeuw-Haaltert	040000	Lokale politie			2020-069	Lokale politie (investeringsstoelage)	113.025,00 €	292.600,00 €	125.675,00 €	125.675,00 €	125.675,00 €
GE	6640300	Investeringsstoelage hulpverleningszone Zuid-Oost	041000	Hulpverleningszone			2020-070	Hulpverleningszone (investeringsstoelage)	263.605,42 €	205.117,13 €	156.249,13 €	156.249,13 €	103.201,63 €
GE	2300000	Installaties, machines en uitrusting - gemeenschapsgoederen	049000	Openbare orde en veiligheid	A10831	AP1083	2020-071	Camera-netwerk	99.868,93 €	50.000,00 €	50.000,00 €	0,00 €	0,00 €
GE	2410000	Informatiematerieel - gemeenschapsgoederen	080000	Gemeentelijk basisonderwijs			2020-073	Gemeenteschool : ICT	40.000,00 €	20.000,00 €	20.000,00 €	20.000,00 €	20.000,00 €
GE	2300000	Installaties, machines en uitrusting - gemeenschapsgoederen	070500	Cultuur- en kunstenbeleid			2020-074	Uitrusting vrije tijd (academie, sport, cultuur, j	100.000,00 €	30.000,00 €	30.000,00 €	30.000,00 €	30.000,00 €
GE	2140007	Plannen en studies - in uitvoering	075000	Jeugdsector- en verenigingsondersteuning	A10610	AP1061	2020-075	S&O weefsel : Hoogsteenveld	0,00 €	0,00 €	0,00 €	10.000,00 €	0,00 €
GE	6640900	Investeringsstoelagen aan verenigingen	035000	Klimaat en energie	A30202	AP3020	2020-076	Aankoop natuurgebieden (investeringsstoelage)	12.500,00 €	0,00 €	0,00 €	0,00 €	0,00 €
GE	2430000	Rollend materieel - gemeenschapsgoederen	011902	Facility: voertuigen			2020-077	RM	315.812,75 €	140.000,00 €	120.000,00 €	120.000,00 €	120.000,00 €
GE	2400000	Meubilair - gemeenschapsgoederen	011901	Facility: gebouwen & logistiek			2020-078	Meubilair	47.024,99 €	25.000,00 €	25.000,00 €	25.000,00 €	25.000,00 €
GE	2300000	Installaties, machines en uitrusting - gemeenschapsgoederen	068000	Groene ruimte			2020-079	Uitrusting groendienst	47.775,05 €	30.000,00 €	30.000,00 €	30.000,00 €	30.000,00 €
GE	2240007	Wegen - in uitvoering	020000	Wegen			2020-080	Uitrusting dienst wegen	47.516,22 €	30.000,00 €	30.000,00 €	30.000,00 €	30.000,00 €





GE	2300000	Installaties, machines en uitrusting - gemeenschapsgoederen	011904	Communicatie	A30223	AP3022	2020-081	Uitrusting communicatie	30.000,00 €	60.000,00 €	20.000,00 €	20.000,00 €	20.000,00 €
GE	6640400	Investeringsstoelage besturen erediensten	079001	Kerkfabriek Sint-Amandus Centrum	A40231	AP4023	2020-082	Denderleeuw	149.794,35 €	454.400,17 €	323.987,86 €	262.815,89 €	50.000,00 €
GE	6640400	Investeringsstoelage besturen erediensten	079002	Kerkfabriek Sint Amandus Iddergem	A40231	AP4023	2020-083	Iddergem	226.899,00 €	0,00 €	0,00 €	0,00 €	0,00 €
GE	6640400	Investeringsstoelage besturen erediensten	079003	Kerkfabriek Sint-Pietersbanden Welle	A40231	AP4023	2020-084	Welle	54.500,00 €	12.000,00 €	12.500,00 €	20.000,00 €	22.000,00 €
GE	6640400	Investeringsstoelage besturen erediensten	079004	Kerkfabriek Sint-Anna Leeuwbrug	A40231	AP4023	2020-085	Leeuwbrug	16.994,96 €	24.922,56 €	5.385,77 €	0,00 €	0,00 €
GE	6640400	Investeringsstoelage besturen erediensten	079007	Protestantse gemeente	A40231	AP4023	2020-086	Protestantse eredienst	4.500,00 €	5.400,00 €	0,00 €	0,00 €	0,00 €
GE	2400000	Meubilair - gemeenschapsgoederen	080000	Gemeentelijk basisonderwijs			2020-087	Gemeenteschool : meubilair	6.974,90 €	5.000,00 €	5.000,00 €	5.000,00 €	5.000,00 €
GE	2300000	Installaties, machines en uitrusting - gemeenschapsgoederen	080000	Gemeentelijk basisonderwijs	A20001	AP2000	2020-089	GBS Iddergem + WELLE : vervangen speeltuigen	40.000,00 €	0,00 €	0,00 €	0,00 €	0,00 €
GE	2410000	Informatiematerieel - gemeenschapsgoederen	011905	ICT			2020-090	Migratietrajecten datacenter	14.000,00 €	0,00 €	0,00 €	0,00 €	0,00 €
GE	2410000	Informatiematerieel - gemeenschapsgoederen	011905	ICT			2020-091	Aankoop en vernieuwing hardware	100.000,00 €	50.000,00 €	30.000,00 €	30.000,00 €	30.000,00 €
GE	2410000	Informatiematerieel - gemeenschapsgoederen	011905	ICT	A40204	AP4020	2020-092	Vernieuwing telefooncentrale	55.000,00 €	0,00 €	0,00 €	0,00 €	0,00 €
GE	2410000	Informatiematerieel - gemeenschapsgoederen	011905	ICT	A40200	AP4020	2020-094	Upgrade software postregistratie	22.248,26 €	0,00 €	0,00 €	0,00 €	0,00 €
GE	2410000	Informatiematerieel - gemeenschapsgoederen	011905	ICT	A40201	AP4020	2020-095	Implementatie microsoft 365	0,00 €	30.000,00 €	60.000,00 €	0,00 €	0,00 €
GE	2410000	Informatiematerieel - gemeenschapsgoederen	011905	ICT	A40000	AP4000	2020-096	Klantbegeleiding & werken op afspraak	5.000,00 €	0,00 €	0,00 €	0,00 €	0,00 €
GE	2410000	Informatiematerieel - gemeenschapsgoederen	011905	ICT	A40001	AP4000	2020-097	Vernieuwing software vrije tijd & huis vh kind	113.865,99 €	0,00 €	0,00 €	0,00 €	0,00 €
GE	2410000	Informatiematerieel - gemeenschapsgoederen	011905	ICT	A40205	AP4020	2020-098	Software gebouwenbeheer	0,00 €	60.000,00 €	0,00 €	0,00 €	0,00 €
GE	2410000	Informatiematerieel - gemeenschapsgoederen	011905	ICT	A40200	AP4020	2020-099	Notuleringssoftware	20.000,00 €	0,00 €	0,00 €	0,00 €	0,00 €
GE	2410000	Informatiematerieel - gemeenschapsgoederen	011905	ICT	A40203	AP4020	2020-100	Software digitale handtekening	3.000,00 €	0,00 €	0,00 €	0,00 €	0,00 €
GE	2410000	Informatiematerieel - gemeenschapsgoederen	011905	ICT	A40003	AP4000	2020-101	Website en e-gov	47.604,20 €	0,00 €	0,00 €	0,00 €	0,00 €



GE	2410000	Informatiematerieel - gemeenschapsgoederen	011905	ICT	A30223	AP3022	2020-102	Beeldbank	0,00 €	1.000,00 €	0,00 €	0,00 €	0,00 €
GE	2410000	Informatiematerieel - gemeenschapsgoederen	011905	ICT			2020-103	Uitbreiding software	38.964,20 €	25.000,00 €	25.000,00 €	25.000,00 €	25.000,00 €
GE	2410000	Informatiematerieel - gemeenschapsgoederen	011905	ICT	A20410	AP2041	2020-104	Software identiteitsfraude	10.000,00 €	0,00 €	0,00 €	0,00 €	0,00 €
GE	2410000	Informatiematerieel - gemeenschapsgoederen	011905	ICT	A40242	AP4024	2020-105	Software rapportering	25.000,00 €	0,00 €	0,00 €	0,00 €	0,00 €
GE	2410000	Informatiematerieel - gemeenschapsgoederen	011905	ICT			2020-106	Software NH	5.000,00 €	5.000,00 €	5.000,00 €	5.000,00 €	5.000,00 €
GE	2410000	Informatiematerieel - gemeenschapsgoederen	011905	ICT	A40206	AP4020	2020-107	Upgrade GIS	10.000,00 €	0,00 €	0,00 €	0,00 €	0,00 €
GE	2410000	Informatiematerieel - gemeenschapsgoederen	011905	ICT	A40012	AP4001	2020-108	Software meldingsysteem	1,00 €	0,00 €	0,00 €	0,00 €	0,00 €
GE	2410000	Informatiematerieel - gemeenschapsgoederen	011905	ICT	A40202	AP4020	2020-109	Digitaal archiefbeheer	1,00 €	0,00 €	0,00 €	0,00 €	0,00 €
GE	2410000	Informatiematerieel - gemeenschapsgoederen	011904	Communicatie	A30221	AP3022	2020-110	Vernieuwen infobladd	20.000,00 €	0,00 €	0,00 €	0,00 €	0,00 €
GE	2410000	Informatiematerieel - gemeenschapsgoederen	011904	Communicatie	A30225	AP3022	2020-111	Nieuwe huisstijl	0,00 €	0,00 €	15.000,00 €	0,00 €	0,00 €
GE	2140007	Plannen en studies - in uitvoering	075000	Jeugdsector- en verenigingsondersteuning			2020-113	S&O weefsel : onderhoud en herstellingen	78.220,44 €	25.000,00 €	25.000,00 €	25.000,00 €	25.000,00 €
GE	2140007	Plannen en studies - in uitvoering	075000	Jeugdsector- en verenigingsondersteuning	A10611	AP1061	2020-114	S&O weefsel : Broekpark	49.116,43 €	107.720,31 €	0,00 €	0,00 €	0,00 €
GE	2140007	Plannen en studies - in uitvoering	075000	Jeugdsector- en verenigingsondersteuning	A10712	AP1071	2020-115	S&O weefsel : Kindlint	1.794,84 €	48.205,16 €	0,00 €	0,00 €	0,00 €
GE	2140007	Plannen en studies - in uitvoering	075000	Jeugdsector- en verenigingsondersteuning	A10613	AP1061	2020-116	S&O weefsel : Braamland	0,00 €	35.000,00 €	0,00 €	0,00 €	0,00 €
GE	2140007	Plannen en studies - in uitvoering	075000	Jeugdsector- en verenigingsondersteuning	A10213	AP1021	2020-117	S&O weefsel : Park Pots	0,00 €	5.021,48 €	0,00 €	0,00 €	0,00 €
GE	2140007	Plannen en studies - in uitvoering	075000	Jeugdsector- en verenigingsondersteuning	A10502	AP1050	2020-118	S&O weefsel : Sportpark	0,00 €	100.000,00 €	300.000,00 €	0,00 €	0,00 €
GE	2140007	Plannen en studies - in uitvoering	075000	Jeugdsector- en verenigingsondersteuning	A10612	AP1061	2020-119	S&O weefsel : Biestbaan	0,00 €	0,00 €	100.000,00 €	0,00 €	0,00 €
GE	2140007	Plannen en studies - in uitvoering	075000	Jeugdsector- en verenigingsondersteuning	A10231	AP1023	2020-120	S&O weefsel : speelbos Thontlaan	98.771,85 €	0,00 €	0,00 €	0,00 €	0,00 €
GE	2300000	Installaties, machines en uitrusting - gemeenschapsgoederen	011902	Facility: voertuigen	A40011	AP4001	2020-121	Track & trace systeem voertuigen	0,00 €	20.000,00 €	0,00 €	0,00 €	0,00 €
GE	2250000	Overige infrastructuur betreffende de wegen	020000	Wegen			2020-122	Verkeerssignalisatie en straatmeubilair	106.210,60 €	65.000,00 €	65.000,00 €	65.000,00 €	65.000,00 €





GE	2140007	Plannen en studies - in uitvoering	031000	Beheer van regen- en afvalwater			2020-125	Bodemsaneringsonderzoek	35.004,00 €	20.000,00 €	0,00 €	0,00 €	0,00 €
GE	2220007	Bebouwde terreinen - gemeenschapsgoederen - in uitvoering	074200	Sportinfrastructuur	A30310	AP3031	2020-128	Aanleg natuurgrasveld Standaard Denderleeuw	12.930,83 €	0,00 €	0,00 €	0,00 €	0,00 €
GE	2210007	Gebouwen - gemeenschapsgoederen - in uitvoering	075200	Jeugdinfrastructuur	A10615	AP1061	2020-130	Project jeugd Welle	550.000,00 €	0,00 €	0,00 €	0,00 €	0,00 €
GE	2240007	Wegen - in uitvoering	020000	Wegen	A10732	AP1073	2020-131	Paristyl: aanleg parking	10.000,00 €	300.000,00 €	0,00 €	0,00 €	0,00 €
GE	2270007	Riolering en waterzuivering- activa in aanbouw	031000	Beheer van regen- en afvalwater	A10310	AP1031	2020-132	Leeuwbrugstraat	0,00 €	0,00 €	1,00 €	0,00 €	0,00 €
GE	2240007	Wegen - in uitvoering	020000	Wegen			2020-136	G. Gezellestraat: aanplanten berm	40.000,00 €	0,00 €	0,00 €	0,00 €	0,00 €
GE	2291000	Gebouwen - bedrijfsmatige MVA	074200	Sportinfrastructuur	A10502	AP1050	2020-137	Sportzaal Ottoy : renovatie cafetaria	20.000,00 €	0,00 €	0,00 €	0,00 €	0,00 €
GE	2250000	Overige infrastructuur betreffende de wegen	052000	Toerisme	A30201	AP3020	2020-141	Bewegwijzering wandellussen	13.000,00 €	0,00 €	0,00 €	0,00 €	0,00 €
GE	2300000	Installaties, machines en uitrusting - gemeenschapsgoederen	011900	Facility: poetsdienst			2020-142	Materieel poetsdienst	8.149,49 €	0,00 €	0,00 €	0,00 €	0,00 €
GE	6640900	Investeringsstoelagen aan verenigingen	070500	Cultuur- en kunstbeleid	A30310	AP3031	2020-143	Eigen lokaal voor Harmonie Dendergalm	135.000,00 €	0,00 €	0,00 €	0,00 €	0,00 €
GE	2500000	Terreinen en gebouwen in leasing of op grond van een soortge	067000	Straatverlichting	A10121	AP1012	2020-146	Light as a Service - Fluvius	237.226,20 €	224.898,00 €	224.898,00 €	224.898,00 €	224.898,00 €
GE	2410000	Informatiematerieel - gemeenschapsgoederen	011905	ICT	A40002	AP4000	2020-147	Selfscan BIB	0,00 €	60.000,00 €	0,00 €	0,00 €	0,00 €
GE	2289000	Overige onroerende infrastructuur	035000	Klimaat en energie	A10604	AP1060	2020-150	Vergroening Welleplein	32.000,00 €	0,00 €	0,00 €	0,00 €	0,00 €
GE	2240007	Wegen - in uitvoering	020000	Wegen	A10312	AP1031	2020-153	Stationsstraat	0,00 €	200.000,00 €	0,00 €	0,00 €	0,00 €
GE	2240007	Wegen - in uitvoering	020000	Wegen	A10733	AP1073	2020-154	Voegvullingen	47.100,00 €	0,00 €	0,00 €	0,00 €	0,00 €
GE	2250000	Overige infrastructuur betreffende de wegen	020000	Wegen	A10105	AP1010	2020-157	Ontharden verkeerseilanden	22.500,00 €	0,00 €	0,00 €	0,00 €	0,00 €
GE	2240007	Wegen - in uitvoering	020000	Wegen	A10733	AP1073	2021-001	Toekomststraat: herstellingswerken	47.000,00 €	0,00 €	0,00 €	0,00 €	0,00 €
GE	2240007	Wegen - in uitvoering	020000	Wegen			2021-003	Boriastraat: aanplanten berm	45.000,00 €	0,00 €	0,00 €	0,00 €	0,00 €
GE	2240007	Wegen - in uitvoering	020000	Wegen	A10310	AP1031	2021-003	St Annastraat	0,00 €	482.000,00 €	0,00 €	0,00 €	0,00 €
GE	2240007	Wegen - in uitvoering	020000	Wegen	A10720	AP1072	2021-005	Kasteelstrat: busverbinding	0,00 €	100.000,00 €	0,00 €	0,00 €	0,00 €





GE	2240007	Wegen - in uitvoering	020000	Wegen	A10511	AP1051	2021-006	Landuiststraat: schoolomgeving	0,00 €	0,00 €	0,00 €	0,00 €	75.000,00 €
GE	2210007	Gebouwen - gemeenschapsgoederen - in uitvoering	011901	Facility: gebouwen & logistiek			2021-007	Grond Palaver	100.000,00 €	0,00 €	0,00 €	0,00 €	0,00 €
GE	2140007	Plannen en studies - in uitvoering	061000	Gebiedsontwikkeling	A10611	AP1061	2021-007	RUP Broekpark (aanpassing)	10.000,00 €	0,00 €	0,00 €	0,00 €	0,00 €
GE	2140007	Plannen en studies - in uitvoering	061000	Gebiedsontwikkeling	A10321	AP1032	2021-008	Rup Reconversie KMO zone (VDAB)	40.000,00 €	0,00 €	0,00 €	0,00 €	0,00 €
GE	2410000	Informatiematerieel - gemeenschapsgoederen	080000	Gemeentelijk basisonderwijs	A20002	AP2000	2021-009	Digisprong (gesubsidieerd project)	72.637,00 €	0,00 €	0,00 €	0,00 €	0,00 €
GE	2240007	Wegen - in uitvoering	020000	Wegen	A10210	AP1021	2021-10	Doorgang Guido- Gezellestraat - Fonteinstraat	0,00 €	150.000,00 €	0,00 €	0,00 €	0,00 €
GE	2140000	Plannen en studies	011400	Organisatiebeheersing			Subsidies	Basisbedrag investeringen subsidieaanvragen	1.000.000,00 €	0,00 €	0,00 €	0,00 €	0,00 €
									10.326.968,02 €	9.880.038,30 €	7.144.197,76 €	4.245.139,02 €	4.196.275,63 €

Opvolgingsrapportering



2020

